สถิติทางการศึกษา

มหาวิทยาลัยศรีนครินทรวิโรฒ
ปีการศึกษา 2564

งานรายงานและเผยแพร่
ส่วนแผนและยุทธศาสตร์
กรกฎาคม 2565

สถิติทางการศึกษา
มหาวิทยาลัยศรีนครินทรวิโรฒ
ปีการศึกษา 2564

งานรายงานและเผยแพร่

ส่วนแผนและยุทธศาสตร์

กรกฎาคม 2565

คำนำ

มหาวิทยาลัยศรีนครินทรวิโรฒได้จัดทำสถิติทางการศึกษา ปีการศึกษา 2564 โดยนำเสนอข้อมูลในด้านหลักสูตรการศึกษา นิสิตและนักเรียนสาธิต บุคลากร งบประมาณ และอาคารสถานที่ของมหาวิทยาลัยในภาพรวม เพื่อเป็นประโยชน์ต่อการบริหารและบริการข้อมูลกับหน่วยงานที่เกี่ยวข้อง รวมทั้งเพื่อเผยแพร่แก่หน่วยงานภายในมหาวิทยาลัยและหน่วยงานภายนอกมหาวิทยาลัย

ส่วนแผนและยุทธศาสตร์ ขอขอบคุณส่วนส่งเสริมและบริการการศึกษา ส่วนทรัพยากรบุคคล และบัณฑิตวิทยาลัย ที่ให้ข้อมูลในการจัดทำสถิติทางการศึกษาเล่มนี้

ส่วนแผนและยุทธศาสตร์

กรกฎาคม 2565

สารบัญ

	หน้า
• คำนำ	
• บทนำ	
• หลักสูตรที่เปิดสอน	6
• นิสิตใหม่	18
• นิสิตทั้งหมด	19
• ผู้สำเร็จการศึกษา	20
• บทสรุปภาวะการหางานทำของบัณฑิต มศว รุ่นปีการศึกษา 2563	22
• นักเรียนสาธิต	26
• บุคลากร	27
• ข้าราชการสายวิชาการ	28
• พนักงานมหาวิทยาลัยสายวิชาการ	30
• ข้าราชการและลูกจ้างสายปฏิบัติการ	33
• พนักงานมหาวิทยาลัยสายปฏิบัติการ	34
• งบประมาณ	36
• พื้นที่ของมหาวิทยาลัยศรีนครินทรวิโรฒ	37
• ข้อมูลการใช้พื้นที่อาคารของมหาวิทยาลัยศรีนครินทรวิโรฒ ประสานมิตร	39
• ข้อมูลการใช้พื้นที่อาคารของมหาวิทยาลัยศรีนครินทรวิโรฒ องครักษ์	40
• ข้อมูลการใช้พื้นที่อาคารวิทยาลัยโพธิวิชชาลัย สระแก้ว	41
• ข้อมูลการใช้พื้นที่อาคารศูนย์การแพทย์ปัญญานันทภิกขุ ชลประทาน มศว	41

สารบัญแผนภูมิ

		หน้า
● **แผนภูมิที่ 1**	แสดงจำนวนสาขาวิชาที่เปิดสอน ปีการศึกษา 2564	1
● **แผนภูมิที่ 2**	แสดงจำนวนนิสิตใหม่ ปีการศึกษา 2564	1
● **แผนภูมิที่ 3**	แสดงจำนวนนิสิตทั้งหมด ปีการศึกษา 2564	2
● **แผนภูมิที่ 4**	แสดงจำนวนผู้สำเร็จการศึกษา รุ่นปีการศึกษา 2563	2
● **แผนภูมิที่ 5**	แสดงจำนวนบัณฑิตได้งานทำ ยังไม่ได้ทำงาน และศึกษาต่อ รุ่นปีการศึกษา 2563-2564	3
● **แผนภูมิที่ 6**	แสดงจำนวนนักเรียนสาธิตมหาวิทยาลัยศรีนครินทรวิโรฒ ปีการศึกษา 2564	3
● **แผนภูมิที่ 7**	แสดงจำนวนบุคลากรทั้งหมด ปีการศึกษา 2564	4
● **แผนภูมิที่ 8**	แสดงจำนวนบุคลากรสายวิชาการ ปีการศึกษา 2564	4
● **แผนภูมิที่ 9**	แสดงจำนวนบุคลากรสายปฏิบัติการ ปีการศึกษา 2564	5
● **แผนภูมิที่ 10**	แสดงงบประมาณรายจ่าย (เงินอุดหนุนจากรัฐ) เปรียบเทียบกับงบประมาณรายจ่ายจากเงินรายได้ ปีงบประมาณ พ.ศ. 2564	5

สารบัญตาราง

		หน้า
● **ตาราง 1**	สรุปหลักสูตรและสาขาวิชาที่เปิดสอน ปีการศึกษา 2564 จำแนกตามระดับการศึกษา	6
● **ตาราง 2**	แสดงหลักสูตรที่เปิดสอน ปีการศึกษา 2564 จำแนกตามคณะ/หน่วยงานที่เปิดสอน/ ชื่อหลักสูตร ชื่อปริญญา (ชื่อย่อ) และสาขาวิชา	7
● **ตาราง 3**	แสดงจำนวนนิสิตใหม่ ปีการศึกษา 2564 จำแนกตามระดับการศึกษา	18
● **ตาราง 4**	แสดงจำนวนนิสิตใหม่ ปีการศึกษา 2564 จำแนกตามระดับการศึกษาและกลุ่มสาขาวิชา	18
● **ตาราง 5**	แสดงจำนวนนิสิตทั้งหมด ปีการศึกษา 2564 จำแนกตามระดับการศึกษา	19
● **ตาราง 6**	แสดงจำนวนนิสิตทั้งหมด ปีการศึกษา 2564 จำแนกตามระดับการศึกษาและกลุ่มสาขาวิชา	19
● **ตาราง 7**	แสดงจำนวนผู้สำเร็จการศึกษา รุ่นปีการศึกษา 2563 จำแนกตามระดับการศึกษา	20
● **ตาราง 8**	แสดงจำนวนนิสิตใหม่ นิสิตทั้งหมด ปีการศึกษา 2564 และจำนวนผู้สำเร็จการศึกษา รุ่นปีการศึกษา 2563	21
● **ตาราง 9**	แสดงจำนวนบัณฑิตที่ได้งานทำและไม่ได้งานทำ รุ่นปีการศึกษา 2563-2564 จำแนกตามกลุ่มสาขาวิชา	22
● **ตาราง 10**	แสดงจำนวนบัณฑิตที่ได้งานทำ รุ่นปีการศึกษา 2563-2564 จำแนกตามประเภทของงานที่ทำ	23
● **ตาราง 11**	แสดงจำนวนบัณฑิตที่ไม่ได้งานทำ รุ่นปีการศึกษา 2563-2564 จำแนกตามเหตุผลที่ไม่ได้ทำงาน	24
● **ตาราง 12**	แสดงจำนวนนักเรียนโรงเรียนสาธิตมหาวิทยาลัยศรีนครินทรวิโรฒ ปีการศึกษา 2564 จำแนกตามระดับชั้น	26
● **ตาราง 13**	แสดงจำนวนบุคลากร ปีการศึกษา 2564 จำแนกตามประเภทบุคลากร	27
● **ตาราง 14**	แสดงจำนวนข้าราชการสายวิชาการ (อาจารย์ประจำ สาย ก) ปีการศึกษา 2564 จำแนกตามตำแหน่งทางวิชาการ	28
● **ตาราง 15**	แสดงจำนวนข้าราชการสายวิชาการ (อาจารย์ประจำ สาย ก) ปีการศึกษา 2564 จำแนกตามระดับการศึกษา	28

สารบัญตาราง (ต่อ)

		หน้า
● **ตาราง 16**	แสดงจำนวนข้าราชการสายวิชาการ (อาจารย์ประจำ สาย ก) ปีการศึกษา 2564 จำแนกตามตำแหน่งทางวิชาการ วุฒิการศึกษา และหน่วยงาน	29
● **ตาราง 17**	แสดงจำนวนพนักงานมหาวิทยาลัยสายวิชาการ ปีการศึกษา 2564 จำแนกตามตำแหน่งทางวิชาการ	30
● **ตาราง 18**	แสดงจำนวนพนักงานมหาวิทยาลัยสายวิชาการ ปีการศึกษา 2564 จำแนกตามระดับการศึกษา	30
● **ตาราง 19**	แสดงจำนวนพนักงานมหาวิทยาลัยสายวิชาการ งบประมาณรายจ่าย (เงินอุดหนุนจากรัฐ) ปีการศึกษา 2564 จำแนกตามตำแหน่งทางวิชาการ วุฒิการศึกษา และหน่วยงาน	31
● **ตาราง 20**	แสดงจำนวนพนักงานมหาวิทยาลัยสายวิชาการ งบประมาณรายจ่าย จากเงินรายได้ ปีการศึกษา 2564 จำแนกตามตำแหน่งทางวิชาการ วุฒิการศึกษา และหน่วยงาน	32
● **ตาราง 21**	แสดงจำนวนข้าราชการและลูกจ้างประจำ สายปฏิบัติการ ปีการศึกษา 2564 จำแนกตามหน่วยงาน	33
● **ตาราง 22**	แสดงจำนวนพนักงานงบประมาณรายจ่าย (เงินอุดหนุนจากรัฐ) งบประมาณรายจ่ายจากเงินรายได้ ของหน่วยงานสายปฏิบัติการ ปีการศึกษา 2564 จำแนกตามหน่วยงาน	34
● **ตาราง 23**	แสดงงบประมาณที่ได้รับจัดสรร ปีงบประมาณ พ.ศ. 2564 จำแนกตามหมวดรายจ่าย	36
● **ตาราง 24**	แสดงงบประมาณที่ได้รับจัดสรร ปีงบประมาณ พ.ศ. 2564 จำแนกตามแผนงาน	36

บทนำ

มหาวิทยาลัยศรีนครินทรวิโรฒ เป็นสถาบันอุดมศึกษาเพื่อสร้างองค์ความรู้และสร้างกระบวนการเรียนรู้ทางวิชาการและวิชาชีพชั้นสูง ในการพัฒนาการศึกษาเพื่อขับเคลื่อนมหาวิทยาลัยให้มีความเป็นสากลและเพื่อผลิตบัณฑิตสู่สังคมไทย จำเป็นต้องวางแผนให้ครอบคลุมทั้งหลักสูตรการศึกษา นิสิต บุคลากร นักเรียนสาธิต งบประมาณ อาคารสถานที่ และนโยบายด้านอื่น ๆ การตัดสินใจของผู้บริหารมหาวิทยาลัยจึงมีความสำคัญมาก ดังนั้นสถิติข้อมูลเพื่อการบริหารสามารถช่วยให้ผู้บริหารวางแผนและตัดสินใจได้อย่างมีประสิทธิภาพยิ่งขึ้น

งานรายงานและเผยแพร่ ส่วนแผนและยุทธศาสตร์ มหาวิทยาลัยศรีนครินทรวิโรฒ ได้รวบรวม วิเคราะห์ และจัดทำเอกสารเกี่ยวกับระบบข้อมูลเพื่อการบริหารนี้ขึ้น โดยนำเสนอข้อมูลพื้นฐานต่าง ๆ เพื่อให้ผู้บริหารทุกระดับสามารถนำไปใช้วางแผน ศึกษา ค้นคว้า หรือวิจัยต่อไป

<u>วัตถุประสงค์</u> เพื่อเป็นข้อมูลพื้นฐานในการบริหารและการวางแผนการศึกษา วางแผนการดำเนินงาน รวมทั้งเพื่อเป็นแนวทางในการพัฒนางานพัฒนาการศึกษาต่อไป

<u>แหล่งข้อมูล</u> ส่วนส่งเสริมและบริการการศึกษา ส่วนทรัพยากรบุคคล และบัณฑิตวิทยาลัยและเอกสารงบประมาณ ส่วนแผนและยุทธศาสตร์ มหาวิทยาลัยศรีนครินทรวิโรฒ

<u>วันสำรวจข้อมูล</u>	ข้อมูลหลักสูตรที่เปิดสอน		
	- ระดับปริญญาตรี	เดือนตุลาคม	2564
	- ระดับบัณฑิตศึกษา	เดือนสิงหาคม	2563
	ข้อมูลนิสิตปริญญาตรี	เดือนพฤษภาคม	2565
	ข้อมูลนิสิตบัณฑิตศึกษา	เดือนพฤษภาคม	2565
	ข้อมูลนักเรียนสาธิต	เดือนพฤศจิกายน	2564
	ข้อมูลบุคลากร	เดือนกันยายน	2564

แผนภูมิแสดงจำนวนสาขาวิชาที่เปิดสอน นิสิตใหม่ นิสิตทั้งหมด ผู้สำเร็จการศึกษา นักเรียนสาธิต บุคลากร และงบประมาณ

แผนภูมิที่ 1 แสดงสาขาวิชาที่เปิดสอน

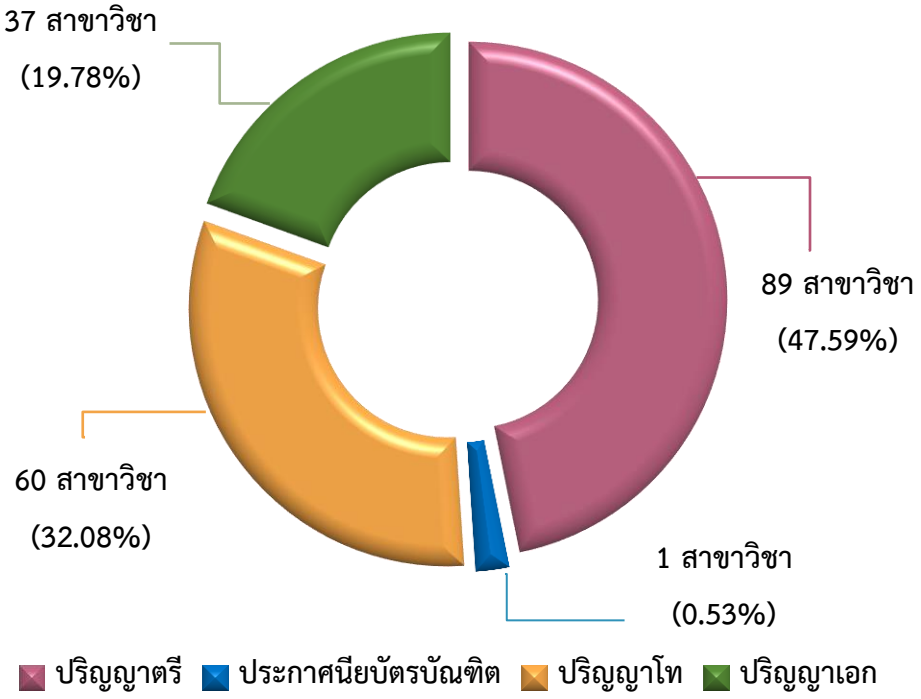

โปรดดูตาราง 1 หน้า 6 ประกอบ

แผนภูมิที่ 2 แสดงจำนวนนิสิตใหม่

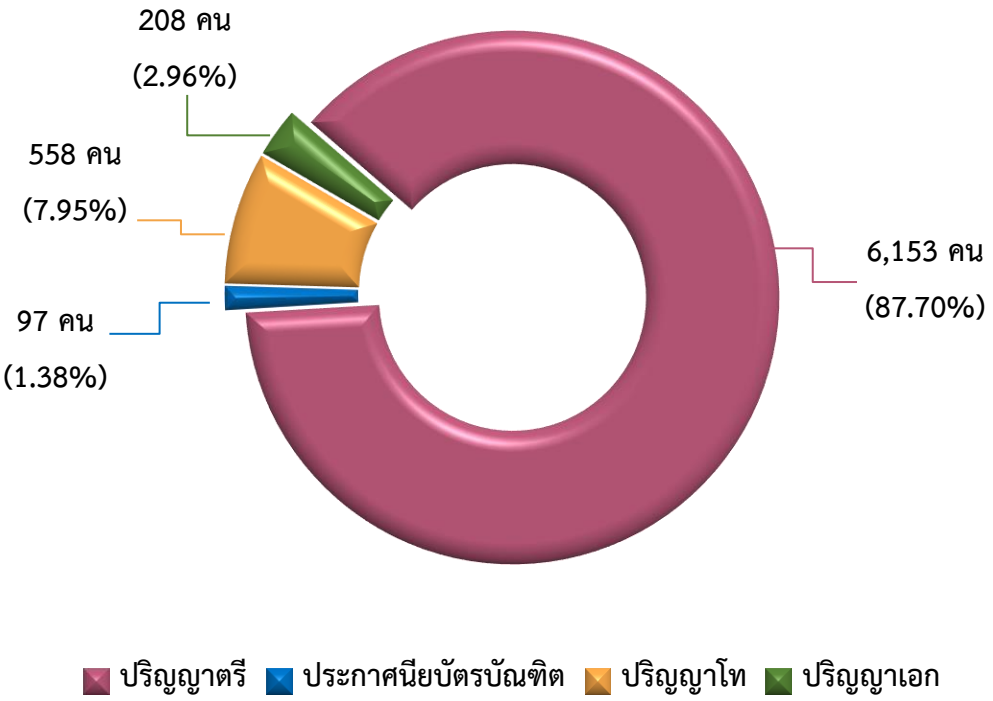

โปรดดูตาราง 3 หน้า 18 ประกอบ

แผนภูมิที่ 3 แสดงจำนวนนิสิตทั้งหมด

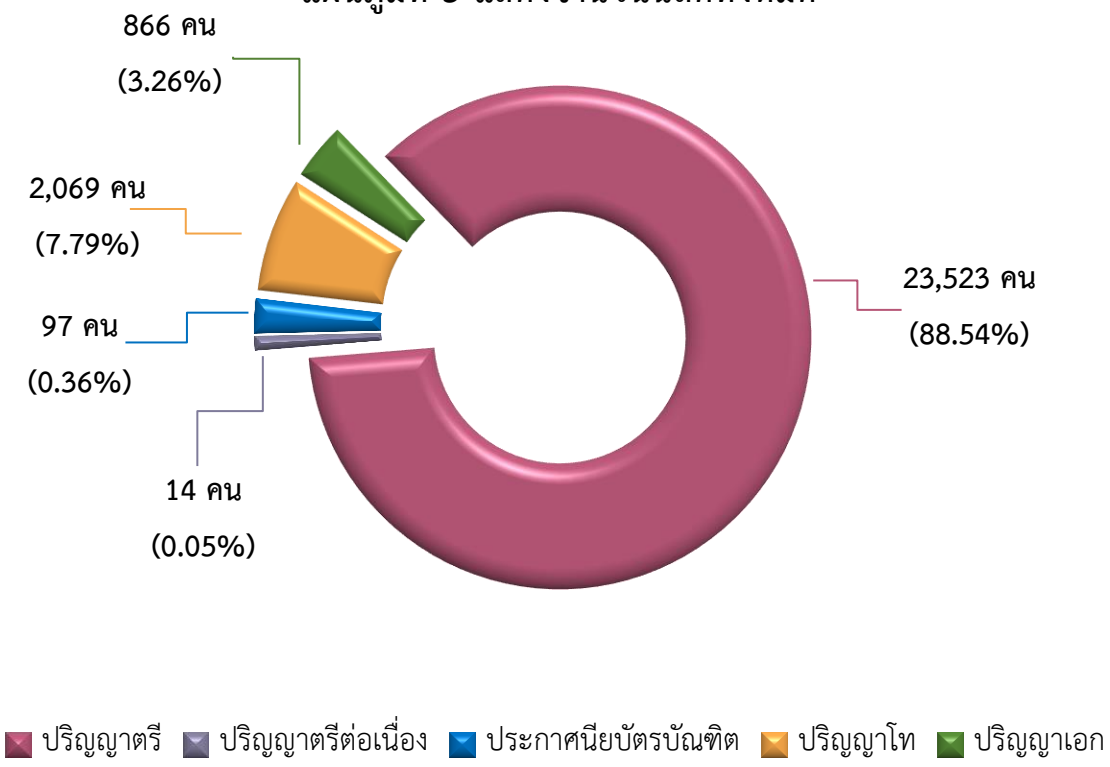

โปรดดูตาราง 5 หน้า 19 ประกอบ

แผนภูมิที่ 4 แสดงจำนวนผู้สำเร็จการศึกษา

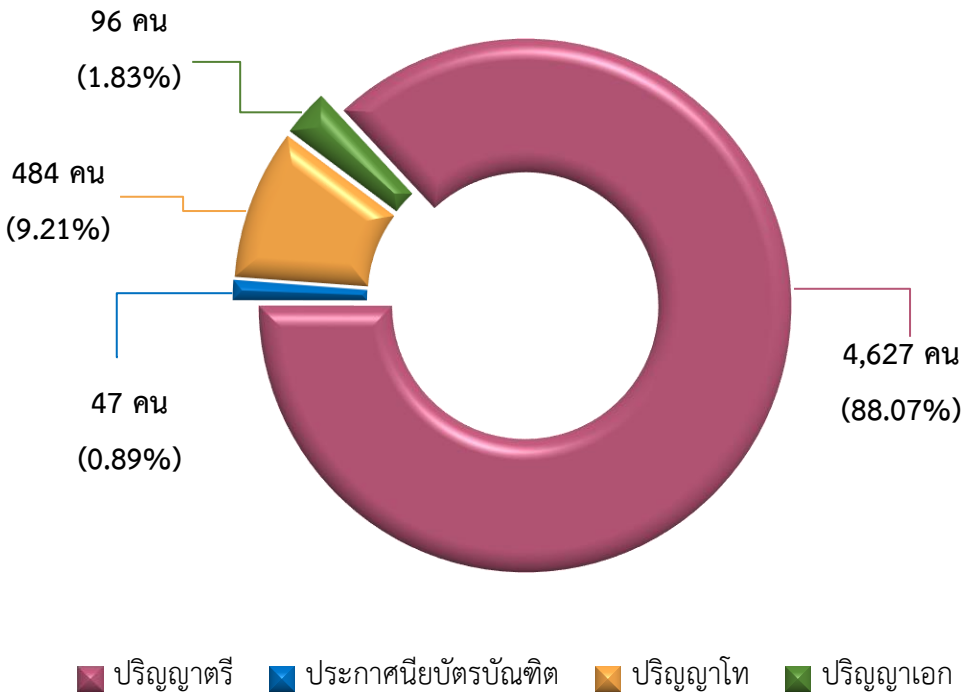

โปรดดูตาราง 7 หน้า 20 ประกอบ

แผนภูมิที่ 5 แสดงจำนวนบัณฑิตที่ได้งานทำ ไม่ได้ทำงาน และศึกษาต่อ รุ่นปีการศึกษา 2563-2564

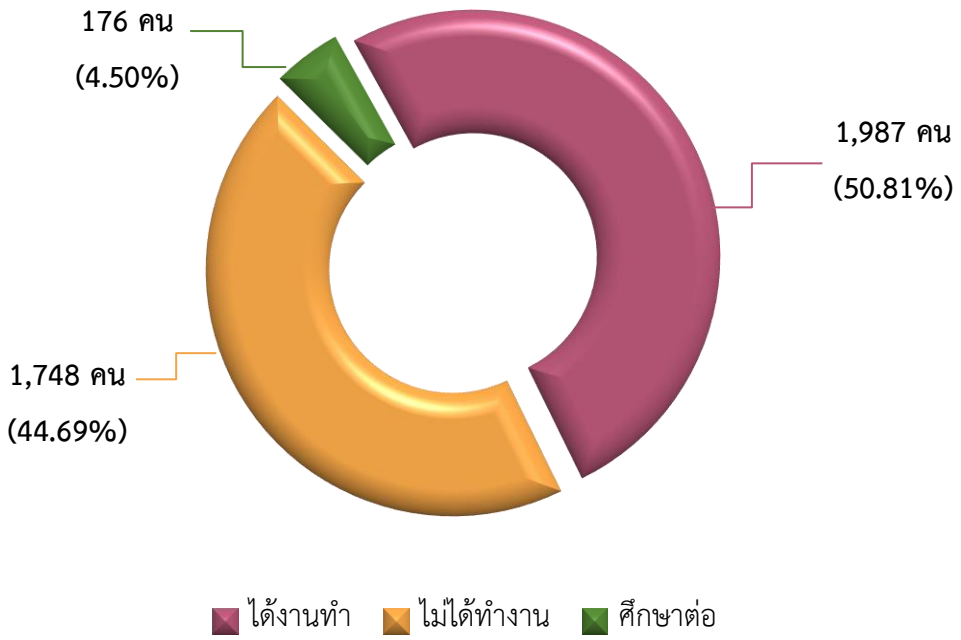

โปรดดูตาราง 9 หน้า 22 ประกอบ

แผนภูมิที่ 6 แสดงจำนวนนักเรียนโรงเรียนสาธิต มหาวิทยาลัยศรีนครินทรวิโรฒ

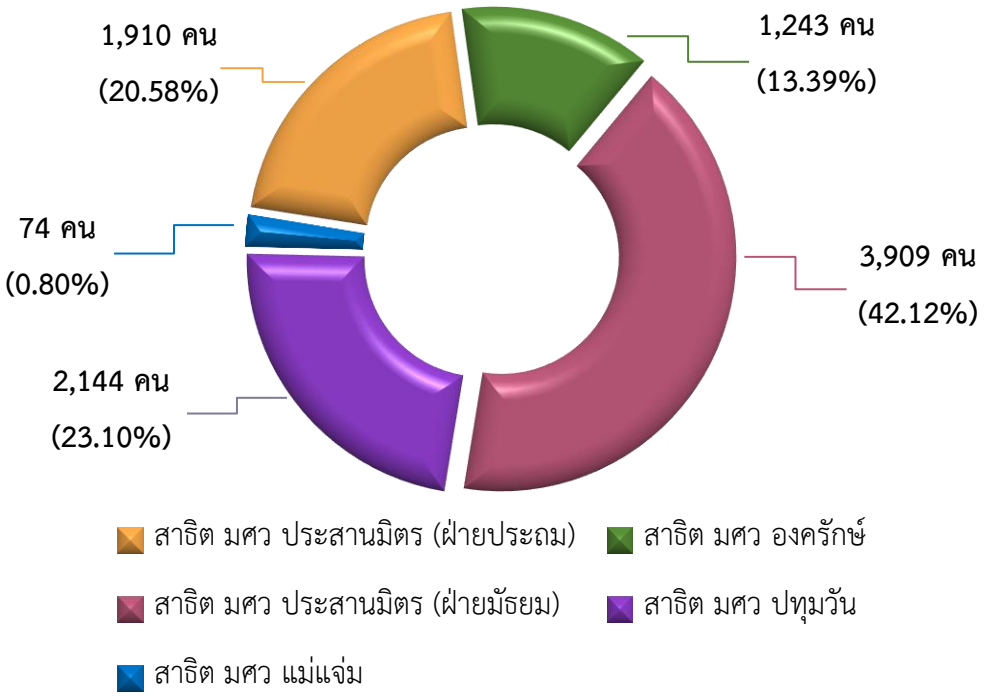

โปรดดูตาราง 12 หน้า 26 ประกอบ

แผนภูมิที่ 7 แสดงจำนวนบุคลากร

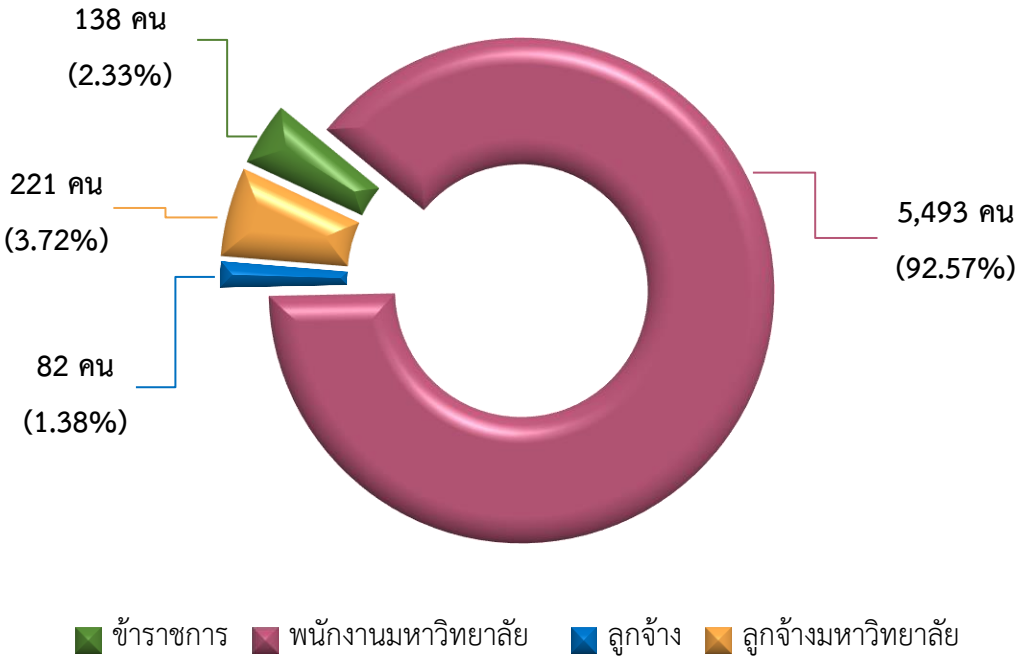

โปรดดูตาราง 13 หน้า 27 ประกอบ

แผนภูมิที่ 8 แสดงจำนวนบุคลากรสายวิชาการ



โปรดดูตาราง 13 หน้า 27 ประกอบ

แผนภูมิที่ 9 แสดงจำนวนบุคลากรสายปฏิบัติการ

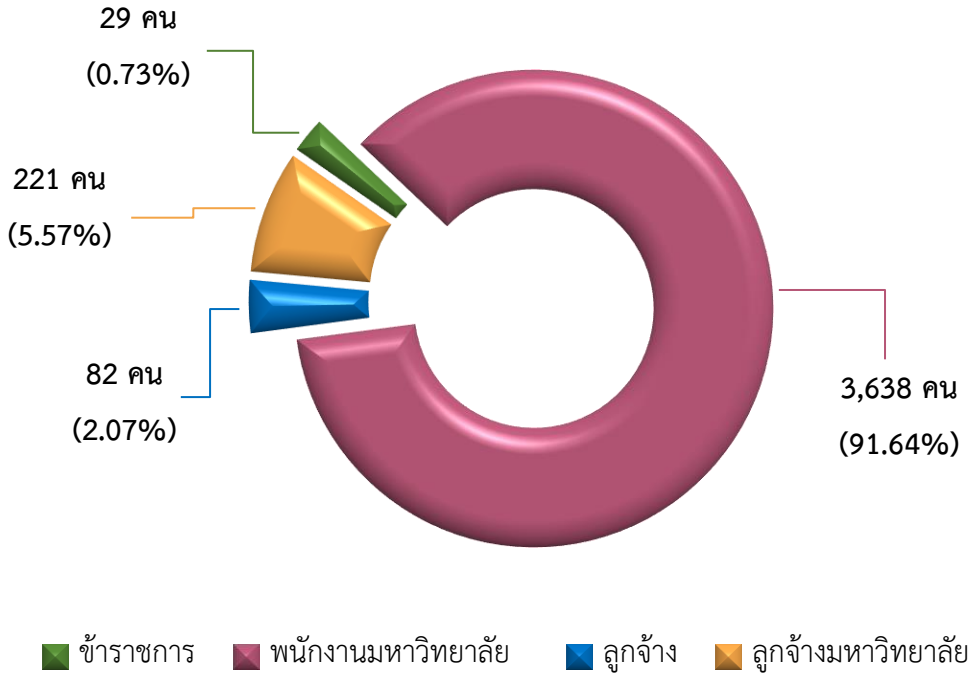

โปรดดูตาราง 13 หน้า 27 ประกอบ

แผนภูมิที่ 10 แสดงงบประมาณรายจ่าย (เงินอุดหนุนจากรัฐ)
เปรียบเทียบกับงบประมาณรายจ่ายจากเงินรายได้
ปีงบประมาณ พ.ศ. 2564

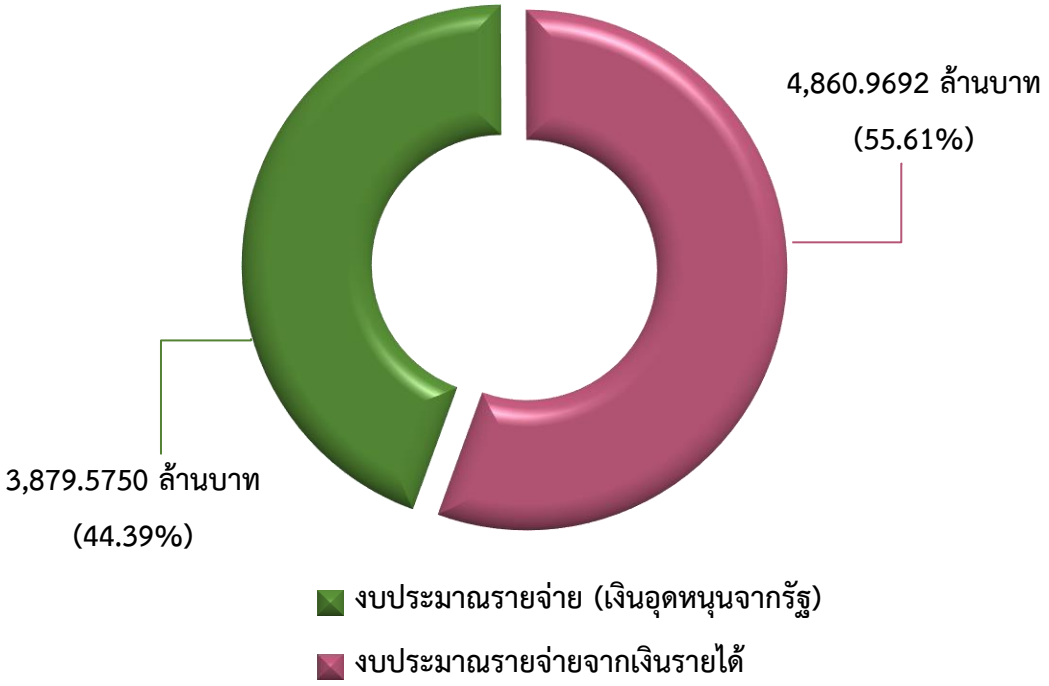

โปรดดูตาราง 23 หน้า 36 ประกอบ

หลักสูตรที่เปิดสอน

ปีการศึกษา 2564 มหาวิทยาลัยศรีนครินทรวิโรฒ เปิดสอนระดับปริญญาตรี 15 หลักสูตร 89 สาขาวิชา ประกาศนียบัตรบัณฑิต 1 หลักสูตร 1 สาขาวิชา ปริญญาโท 8 หลักสูตร 60 สาขาวิชา และปริญญาเอก 3 หลักสูตร 37 สาขาวิชา รายละเอียด ดังตารางที่ 1 และตารางที่ 2

ตารางที่ 1 สรุปหลักสูตรและสาขาวิชาที่เปิดสอน ปีการศึกษา 2564 จำแนกตามระดับการศึกษา

ตารางแสดงจำนวนหลักสูตร และจำนวนสาขาวิชาที่เปิดสอน จำแนกตามระดับปริญญา

ระดับการศึกษา	ชื่อหลักสูตร		สาขาวิชา
ปริญญาตรี	**รวม**		**89**
	วิทยาศาสตรบัณฑิต	(วท.บ.)	20
	การศึกษาบัณฑิต	(กศ.บ.)	15
	ศิลปกรรมศาสตรบัณฑิต	(ศป.บ.)	6
	วิศวกรรมศาสตรบัณฑิต	(วศ.บ.)	12
	รัฐศาสตรบัณฑิต	(ร.บ.)	1
	ศิลปศาสตรบัณฑิต	(ศศ.บ.)	21
	บริหารธุรกิจบัณฑิต	(บธ.บ.)	3
	เภสัชศาสตรบัณฑิต	(ภ.บ.)	2
	แพทยศาสตรบัณฑิต	(พ.บ.)	2
	เศรษฐศาสตรบัณฑิต	(ศ.บ.)	2
	ทันตแพทยศาสตรบัณฑิต	(ท.บ.)	1
	พยาบาลศาสตรบัณฑิต	(พย.บ.)	1
	บัญชีบัณฑิต	(บช.บ.)	1
	นิติศาสตรบัณฑิต	(น.บ.)	1
	สาธารณสุขศาสตรบัณฑิต	(สธ.บ.)	1
ประกาศนียบัตรบัณฑิต	**รวม**		**1**
	ประกาศนียบัตรบัณฑิต	(ป.บัณฑิต)	1
ปริญญาโท	**รวม**		**60**
	วิทยาศาสตรมหาบัณฑิต	(วท.ม.)	23
	การศึกษามหาบัณฑิต	(กศ.ม.)	15
	ศิลปศาสตรมหาบัณฑิต	(ศศ.ม.)	14
	ศิลปกรรมศาสตรมหาบัณฑิต	(ศป.ม.)	1
	วิศวกรรมศาสตรมหาบัณฑิต	(วศ.ม.)	4
	บริหารธุรกิจมหาบัณฑิต	(บธ.ม.)	1
	รัฐประศาสนศาสตรมหาบัณฑิต	(รป.ม.)	1
	เศรษฐศาสตรมหาบัณฑิต	(ศศ.ม.)	1

ปริญญาเอก	รวม		37
	ปรัชญาดุษฎีบัณฑิต	(ปร.ด.)	25
	การศึกษาดุษฎีบัณฑิต	(กศ.ด.)	9
	ศิลปศาสตรดุษฎีบัณฑิต	(ศศ.ด.)	3
	การศึกษามหาบัณฑิตและปรัชญาดุษฎีบัณฑิต	(กศ.ม.) และ (ปร.ด.)	-
	เศรษฐศาสตรมหาบัณฑิตและปรัชญาดุษฎีบัณฑิต	(ศ.ม.) และ (ปร.ด.)	-
รวมทั้งหมด	27 หลักสูตร		187

ตารางที่ 2 แสดงหลักสูตรที่เปิดสอน ปีการศึกษา 2564 จำแนกตามคณะ/หน่วยงานที่เปิดสอน/ชื่อหลักสูตร ชื่อปริญญา (ชื่อย่อ) และสาขาวิชา

หลักสูตรระดับปริญญาตรี

คณะ/หน่วยงานที่เปิดสอน/ชื่อหลักสูตร	ชื่อปริญญา (ชื่อย่อ)	สาขาวิชา	ภาคปกติ	ภาคสมทบ
คณะแพทยศาสตร์ หลักสูตรแพทยศาสตรบัณฑิต (หลักสูตร 6 ปี)	แพทยศาสตรบัณฑิต (พ.บ.)	● แพทยศาสตร์	✓	
		● แพทยศาสตร์ (โครงการร่วมระหว่างคณะแพทยศาสตร์ มหาวิทยาลัยศรีนครินทรวิโรฒ และคณะแพทยศาสตร์ มหาวิทยาลัยนอตติงแฮม สหราชอาณาจักร)	✓	
คณะทันตแพทยศาสตร์ หลักสูตรทันตแพทยศาสตรบัณฑิต (หลักสูตร 6 ปี)	ทันตแพทยศาสตรบัณฑิต (ท.บ.)	● ทันตแพทยศาสตร์	✓	
คณะทันตแพทยศาสตร์ หลักสูตรสาธารณสุขศาสตรบัณฑิต (หลักสูตร 2 ปี)	สาธารณสุขศาสตรบัณฑิต (ส.บ.)	● ทันตสาธารณสุข (ต่อเนื่อง)	✓	
คณะเภสัชศาสตร์ หลักสูตรเภสัชศาสตรบัณฑิต (หลักสูตร 6 ปี)	เภสัชศาสตรบัณฑิต (ภ.บ.)	● เภสัชศาสตร์	✓	
		◆เภสัชกรรมอุตสาหการ		
		◆การบริบาลทางเภสัชกรรม		
		● เภสัชศาสตร์ (โครงการร่วมระหว่างคณะเภสัชศาสตร์ มหาวิทยาลัยศรีนครินทรวิโรฒ และคณะเภสัชศาสตร์ มหาวิทยาลัยนอตติงแฮม สหราชอาณาจักร)	✓	
คณะพยาบาลศาสตร์ หลักสูตรพยาบาลศาสตรบัณฑิต (หลักสูตร 4 ปี)	พยาบาลศาสตรบัณฑิต (พย.บ.)	● พยาบาลศาสตร์	✓	
คณะกายภาพบำบัด หลักสูตรวิทยาศาสตรบัณฑิต (หลักสูตร 4 ปี	วิทยาศาสตรบัณฑิต (วท.บ.)	● กายภาพบำบัด	✓	
		● การส่งเสริมสุขภาพ	✓	

คณะ/หน่วยงาน ที่เปิดสอน/ชื่อหลักสูตร	ชื่อปริญญา (ชื่อย่อ)	สาขาวิชา	ภาคปกติ	ภาคสมทบ
คณะพลศึกษา หลักสูตรวิทยาศาสตรบัณฑิต (หลักสูตร 4 ปี)	วิทยาศาสตรบัณฑิต (วท.บ.)	● วิทยาศาสตร์การกีฬาและการออกกำลังกาย	✓	
		● สาธารณสุขศาสตร์	✓	
		◆สาธารณสุขชุมชน		
		◆อนามัยสิ่งแวดล้อม		
		◆อาชีวอนามัยและความปลอดภัย		
คณะพลศึกษา หลักสูตรศิลปศาสตรบัณฑิต (หลักสูตร 4 ปี)	ศิลปศาสตรบัณฑิต (ศศ.บ.)	● ผู้นำนันทนาการ	✓	
คณะพลศึกษา หลักสูตรการศึกษาบัณฑิต (หลักสูตร 5 ปี)	การศึกษาบัณฑิต (กศ.บ.)	● สุขศึกษา	✓	
		● พลศึกษา	✓	
		● สุขศึกษาและพลศึกษา	✓	
คณะวิศวกรรมศาสตร์ หลักสูตรวิศวกรรมศาสตรบัณฑิต (หลักสูตร 4 ปี)	วิศวกรรมศาสตรบัณฑิต (วศ.บ.)	● วิศวกรรมไฟฟ้า	✓	
		● วิศวกรรมเครื่องกล	✓	
		● วิศวกรรมเคมี	✓	
		● วิศวกรรมโยธา	✓	
		● วิศวกรรมอุตสาหการ	✓	
		● วิศวกรรมชีวการแพทย์	✓	
		● วิศวกรรมคอมพิวเตอร์	✓	
		● วิศวกรรมโลจิสติกส์ (หลักสูตร 2 ภาษา)	✓	
		● วิศวกรรมสิ่งแวดล้อม (หลักสูตร 2 ภาษา)	✓	
		● วิศวกรรมคอนเสิร์ตและมัลติมีเดีย (หลักสูตรนานาชาติ)	✓	
		● วิศวกรรมปิโตรเลียมและก๊าซธรรมชาติ (หลักสูตรนานาชาติ)	✓	
		● วิศวกรรมความปลอดภัยและการพิสูจน์หลักฐานทางคอมพิวเตอร์ (หลักสูตรนานาชาติ)	✓	
คณะวิทยาศาสตร์ หลักสูตรการศึกษาบัณฑิต (หลักสูตร 5 ปี)	การศึกษาบัณฑิต (กศ.บ.)	● คณิตศาสตร์	✓	
		● เคมี	✓	
		● ชีววิทยา	✓	
		● ฟิสิกส์	✓	
		● วิทยาศาสตร์ทั่วไป	✓	

คณะ/หน่วยงาน ที่เปิดสอน/ชื่อหลักสูตร	ชื่อปริญญา (ชื่อย่อ)	สาขาวิชา	ภาคปกติ	ภาคสมทบ
คณะวิทยาศาสตร์ หลักสูตรวิทยาศาสตรบัณฑิต (หลักสูตร 4 ปี)	วิทยาศาสตรบัณฑิต (วท.บ.)	● คณิตศาสตร์	✓	
		● เคมี	✓	
		● จุลชีววิทยา	✓	
		● ชีววิทยา	✓	
		● ฟิสิกส์	✓	
		● วิทยาการคอมพิวเตอร์	✓	
		● สถิติ	✓	
		● วัสดุศาสตร์	✓	
คณะเทคโนโลยีและนวัตกรรมผลิตภัณฑ์การเกษตร หลักสูตรวิทยาศาสตรบัณฑิต (หลักสูตร 4 ปี)	วิทยาศาสตรบัณฑิต (วท.บ.)	● วิทยาศาสตร์การอาหารและโภชนาการ	✓	
		● นวัตกรรมพอลิเมอร์และการจัดการ	✓	
		● เทคโนโลยีชีวภาพและผลิตภัณฑ์การเกษตร	✓	
		● นวัตกรรมอาหารและธุรกิจ	✓	
คณะวัฒนธรรมสิ่งแวดล้อมและการท่องเที่ยวเชิงนิเวศ หลักสูตรวิทยาศาสตรบัณฑิต (หลักสูตร 4 ปี)	วิทยาศาสตรบัณฑิต (วท.บ.)	● เทคโนโลยีสิ่งแวดล้อมและทรัพยากร	✓	
คณะวัฒนธรรมสิ่งแวดล้อมและการท่องเที่ยวเชิงนิเวศ หลักสูตรศิลปศาสตรบัณฑิต (หลักสูตร 4 ปี)	ศิลปศาสตรบัณฑิต (ศศ.บ.)	● การจัดการการท่องเที่ยวแบบบูรณาการ	✓	
คณะมนุษยศาสตร์ หลักสูตรวิทยาศาสตรบัณฑิต (หลักสูตร 4 ปี)	วิทยาศาสตรบัณฑิต (วท.บ.)	● จิตวิทยา	✓	
คณะมนุษยศาสตร์ หลักสูตรการศึกษาบัณฑิต (หลักสูตร 5 ปี)	การศึกษาบัณฑิต (กศ.บ.)	● ภาษาไทย	✓	
		● ภาษาอังกฤษ	✓	
คณะมนุษยศาสตร์ หลักสูตรศิลปศาสตรบัณฑิต (หลักสูตร 4 ปี)	ศิลปศาสตรบัณฑิต (ศศ.บ.)	● ภาษาไทย	✓	
		● ภาษาอังกฤษ	✓	
		● ปรัชญาและศาสนา	✓	
		● วรรณกรรมสำหรับเด็ก	✓	
		● สารสนเทศศึกษา	✓	
		● ภาษาตะวันออก	✓	
		◆ภาษาจีน		
		◆ภาษาญี่ปุ่น		
		◆ภาษาเกาหลี		
		● ภาษาเพื่ออาชีพ (หลักสูตรนานาชาติ)	✓	
		● ภาษาเพื่อการสื่อสาร (หลักสูตรนานาชาติ)	✓	
		◆ภาษาอังกฤษและภาษาฝรั่งเศส		

คณะ/หน่วยงาน ที่เปิดสอน/ชื่อหลักสูตร	ชื่อปริญญา (ชื่อย่อ)	สาขาวิชา	ภาคปกติ	ภาคสมทบ
		◆ภาษาอังกฤษและภาษาเยอรมัน		
		◆ภาษาอังกฤษและภาษาเวียดนาม		
		◆ภาษาอังกฤษและภาษาเขมร		
คณะสังคมศาสตร์ หลักสูตรศิลปศาสตรบัณฑิต (หลักสูตร 4 ปี)	ศิลปศาสตรบัณฑิต (ศศ.บ.)	● ประวัติศาสตร์	✓	
		● สังคมวิทยาเพื่อการพัฒนา	✓	
		◆การวิจัยสังคมวิทยาเพื่อการพัฒนา		
		◆การพัฒนาชุมชนเมือง		
คณะสังคมศาสตร์ หลักสูตรวิทยาศาสตรบัณฑิต (หลักสูตร 4 ปี)	วิทยาศาสตรบัณฑิต (วท.บ.)	● ภูมิศาสตร์และภูมิสารสนเทศ	✓	
คณะสังคมศาสตร์ หลักสูตรรัฐศาสตรบัณฑิต (หลักสูตร 4 ปี)	รัฐศาสตรบัณฑิต (ร.บ.)	● รัฐศาสตร์	✓	
		◆รัฐประศาสนศาสตร์		
		◆ความสัมพันธ์ระหว่างประเทศ		
		◆การเมืองการปกครอง		
คณะสังคมศาสตร์ หลักสูตรการศึกษาบัณฑิต (หลักสูตร 5 ปี)	การศึกษาบัณฑิต (กศ.บ.)	● สังคมศึกษา	✓	
คณะสังคมศาสตร์ หลักสูตรนิติศาสตรบัณฑิต (หลักสูตร 4 ปี)	นิติศาสตรบัณฑิต (น.บ.)	● นิติศาสตร์	✓	
คณะบริหารธุรกิจเพื่อสังคม หลักสูตรบัญชีบัณฑิต (หลักสูตร 4 ปี)	บัญชีบัณฑิต (บช.บ.)	● การบัญชีบัณฑิต	✓	
คณะบริหารธุรกิจเพื่อสังคม หลักสูตรบริหารธุรกิจบัณฑิต (หลักสูตร 4 ปี)	บริหารธุรกิจบัณฑิต (บธ.บ.)	● บริหารธุรกิจ	✓	
		◆การตลาด		
		◆การเงิน		
		◆ธุรกิจระหว่างประเทศ		
		● การท่องเที่ยวและการโรงแรม	✓	
		● ธุรกิจเพื่อสังคม	✓	
คณะศึกษาศาสตร์ หลักสูตรการศึกษาบัณฑิต (หลักสูตร 5 ปี)	การศึกษาบัณฑิต (กศ.บ.)	● วิชาเอกเดี่ยว	✓	
		◆การศึกษาปฐมวัย		
		◆การประถมศึกษา		
		◆จิตวิทยาและการแนะแนว		
		◆อุตสาหกรรมศึกษา-ไฟฟ้า		
		● วิชาเอกคู่	✓	
		◆การประถมศึกษา		
		◆อุตสาหกรรมศึกษา		
		◆เทคโนโลยีการศึกษา		
		◆จิตวิทยาและการแนะแนว		

คณะ/หน่วยงาน ที่เปิดสอน/ชื่อหลักสูตร	ชื่อปริญญา (ชื่อย่อ)	สาขาวิชา	ภาคปกติ	ภาคสมทบ
		◆การวัด ประเมิน และวิจัยการศึกษา		
		◆การศึกษาพิเศษ		
		◆การศึกษาตลอดชีวิต		
		◆การศึกษาเพื่อพัฒนาชุมชน		
		● วิชาเอกคู่	✓	
		◆การศึกษาปฐมวัย		
		◆การจัดการเรียนรู้ภาษาไทย		
		◆การจัดการเรียนรู้ภาษาอังกฤษ		
		◆การจัดการเรียนรู้สังคมศึกษา		
		◆การจัดการเรียนรู้คณิตศาสตร์		
		◆การจัดการเรียนรู้วิทยาศาสตร์		
		◆คอมพิวเตอร์ศึกษา		
คณะศิลปกรรมศาสตร์ หลักสูตรศิลปกรรมศาสตรบัณฑิต (หลักสูตร 4 ปี)	ศิลปกรรมศาสตรบัณฑิต (ศป.บ.)	● ทัศนศิลป์	✓	
		● ออกแบบทัศนศิลป์	✓	
		◆ออกแบบแฟชั่น		
		◆ออกแบบผลิตภัณฑ์		
		◆ออกแบบเครื่องประดับ		
		● ศิลปะการแสดง	✓	
		◆การออกแบบเพื่อการแสดง		
		◆การแสดงและกำกับการแสดง		
		● ดุริยางคศาสตร์สากล	✓	
		● การออกแบบสื่อสาร	✓	
		● นาฏศิลป์สร้างสรรค์และการจัดการ (หลักสูตร 2 ภาษา)	✓	
		◆เอกนาฏศิลป์ไทย		
		◆เอกนาฏศิลป์สากล		
คณะศิลปกรรมศาสตร์ หลักสูตรการศึกษาบัณฑิต (หลักสูตร 5 ปี)	การศึกษาบัณฑิต (กศ.บ.)	● ดนตรีศึกษา	✓	
		● นาฏศิลป์	✓	
		● ศิลปศึกษา	✓	
คณะศิลปกรรมศาสตร์หลักสูตรศิลปศาสตรบัณฑิต (หลักสูตร 4 ปี)	ศิลปศาสตรบัณฑิต (ศศ.บ.)	● นวัตกรรมการจัดการศิลปวัฒนธรรม หลักสูตร 2 ภาษา)	✓	

คณะ/หน่วยงาน ที่เปิดสอน/ชื่อหลักสูตร	ชื่อปริญญา (ชื่อย่อ)	สาขาวิชา	ภาคปกติ	ภาคสมทบ
คณะเศรษฐศาสตร์ หลักสูตรเศรษฐศาสตรบัณฑิต (หลักสูตร 4 ปี)	เศรษฐศาสตรบัณฑิต (ศ.บ.)	● เศรษฐศาสตร์	✓	
		● เศรษฐศาสตร์ (หลักสูตรนานาชาติ)	✓	
วิทยาลัยนวัตกรรมสื่อสารสังคม หลักสูตรวิทยาศาสตรบัณฑิต (หลักสูตร 4 ปี)	ศิลปศาสตรบัณฑิต (ศศ.บ.)	● นวัตกรรมสื่อสารสังคม (หลักสูตร 2 ภาษา)	✓	
		◆การออกแบบสื่อ ปฏิสัมพันธ์ และมัลติมีเดีย		
		◆การจัดการธุรกิจไซเบอร์		
		◆คอมพิวเตอร์เพื่อการสื่อสาร		
		● ภาพยนตร์และสื่อดิจิตอล (หลักสูตร 2 ภาษา)	✓	
		◆การผลิตภาพยนตร์และ สื่อดิจิตอล		
		◆การแสดงและกำกับการ แสดงภาพยนตร์		
		◆การออกแบบเพื่องาน ภาพยนตร์และสื่อดิจิตอล		
		● นวัตกรรมการสื่อสาร (หลักสูตร 2 ภาษา)	✓	
		◆การสื่อสารเพื่อการจัดการ นวัตกรรม		
		◆การสื่อสารเพื่อการท่องเที่ยว		
		◆การสื่อสารเพื่อสุขภาพ		
		◆การสื่อสารเพื่อเศรษฐศาสตร์		
วิทยาลัยโพธิวิชชาลัย หลักสูตรศิลปศาสตรบัณฑิต (หลักสูตร 4 ปี)	ศิลปศาสตรบัณฑิต (ศศ.บ.)	● การจัดการภูมิสังคม และภูมิวัฒนธรรม	✓	
วิทยาลัยนานาชาติเพื่อการศึกษาความยั่งยืน หลักสูตรศิลปศาสตรบัณฑิต (หลักสูตร 4 ปี)	ศิลปศาสตรบัณฑิต (ศศ.บ.)	● การจัดการภาคบริการ และการท่องเที่ยวอย่างยั่งยืน (หลักสูตรนานาชาติ)	✓	
		● ภาษาและการสื่อสาร ระหว่างวัฒนธรรม (หลักสูตรนานาชาติ)	✓	
วิทยาลัยอุตสาหกรรมสร้างสรรค์ หลักสูตรวิทยาศาสตรบัณฑิต (หลักสูตร 4 ปี)	วิทยาศาสตรบัณฑิต (วท.บ.)	● อัญมณีและเครื่องประดับ (หลักสูตร 2 ภาษา)	✓	
วิทยาลัยอุตสาหกรรมสร้างสรรค์ หลักสูตรศิลปศาสตรบัณฑิต (หลักสูตร 4 ปี)	ศิลปศาสตรบัณฑิต (ศศ.บ.)	● แฟชั่น สิ่งทอ และเครื่องตกแต่ง (หลักสูตร 2 ภาษา)	✓	
		● ผลิตภัณฑ์สร้างสรรค์ (หลักสูตร 2 ภาษา)	✓	

หลักสูตรระดับปริญญาโท

คณะ/หน่วยงาน ที่เปิดสอน/ชื่อหลักสูตร	ชื่อปริญญา (ชื่อย่อ)	สาขาวิชา	ภาคปกติ ❶	ภาคพิเศษ ❷
คณะแพทยศาสตร์ หลักสูตรวิทยาศาสตรมหาบัณฑิต (หลักสูตร 2 ปี)	วิทยาศาสตรมหาบัณฑิต (วท.ม.)	• อณูชีววิทยา	✓	
		• ตจวิทยา	✓	
		• ชีวภาพการแพทย์	✓	
คณะทันตแพทยศาสตร์ หลักสูตรวิทยาศาสตรมหาบัณฑิต (หลักสูตร 2 ปี)	วิทยาศาสตรมหาบัณฑิต (วท.ม.)	• ทันตกรรมทั่วไปขั้นสูง	✓	
		• ทันตกรรมคลินิก	✓	
		• วิทยาการช่องปากและแม็กซิลโลเฟเชียล	✓	
		• ทันตกรรมผู้สูงอายุ	✓	
คณะเภสัชศาสตร์ หลักสูตรวิทยาศาสตรมหาบัณฑิต (หลักสูตร 2 ปี)	วิทยาศาสตรมหาบัณฑิต (วท.ม.)	• วิทยาการเภสัชภัณฑ์		✓
คณะกายภาพบำบัด หลักสูตรวิทยาศาสตรมหาบัณฑิต (หลักสูตร 2 ปี)	วิทยาศาสตรมหาบัณฑิต (วท.ม.)	• กายภาพบำบัด	✓	
คณะพลศึกษา หลักสูตรวิทยาศาสตรมหาบัณฑิต (หลักสูตร 2 ปี)	วิทยาศาสตรมหาบัณฑิต (วท.ม.)	• วิทยาศาสตร์การกีฬาและการออกกำลังกาย	✓	✓
คณะพลศึกษา หลักสูตรการศึกษามหาบัณฑิต (หลักสูตร 2 ปี)	การศึกษามหาบัณฑิต (กศ.ม.)	• สุขศึกษาและพลศึกษา	✓	✓
คณะพลศึกษา หลักสูตรศิลปศาสตรมหาบัณฑิต (หลักสูตร 2 ปี)	ศิลปศาสตรมหาบัณฑิต (ศศ.ม.)	• การจัดการกีฬาและนันทนาการ		✓
คณะวิศวกรรมศาสตร์ หลักสูตรวิศวกรรมศาสตรมหาบัณฑิต (หลักสูตร 2 ปี)	วิศวกรรมศาสตรมหาบัณฑิต (วศ.ม.)	• วิศวกรรมเครื่องกล	✓	✓
		• วิศวกรรมโยธา	✓	
		• วิศวกรรมไฟฟ้า	✓	✓
		• วิศวกรรมชีวการแพทย์	✓	✓
คณะวิทยาศาสตร์ หลักสูตรวิทยาศาสตรมหาบัณฑิต (หลักสูตร 2 ปี)	วิทยาศาสตรมหาบัณฑิต (วท.ม.)	• เคมี	✓	
		• ชีววิทยา	✓	
		• เทคโนโลยีชีวภาพ	✓	
		• ฟิสิกส์	✓	
		• วัสดุศาสตร์	✓	
		• วิทยาการข้อมูล		✓
		• จุลชีววิทยาประยุกต์		✓
คณะวิทยาศาสตร์ หลักสูตรการศึกษามหาบัณฑิต (หลักสูตร 2 ปี)	การศึกษามหาบัณฑิต (กศ.ม.)	• คณิตศาสตร์		✓
		• เคมี		✓
		• ชีววิทยา		✓
		• ฟิสิกส์ (หลักสูตร 2 ภาษา)		✓
		• วิทยาศาสตรศึกษา	✓	

คณะ/หน่วยงาน ที่เปิดสอน/ชื่อหลักสูตร	ชื่อปริญญา (ชื่อย่อ)	สาขาวิชา	ภาคปกติ ❶	ภาคพิเศษ ❷
คณะวัฒนธรรมสิ่งแวดล้อมและการท่องเที่ยวเชิงนิเวศ หลักสูตรวิทยาศาสตรมหาบัณฑิต (หลักสูตร 2 ปี)	วิทยาศาสตรมหาบัณฑิต (วท.ม.)	● เทคโนโลยีสิ่งแวดล้อมและการจัดการทรัพยากร		✓
คณะวัฒนธรรมสิ่งแวดล้อมและการท่องเที่ยวเชิงนิเวศ หลักสูตรศิลปศาสตรมหาบัณฑิต (หลักสูตร 2 ปี)	ศิลปศาสตรมหาบัณฑิต (ศศ.ม.)	● การจัดการการท่องเที่ยวแบบบูรณาการ		✓
คณะมนุษยศาสตร์ หลักสูตรศิลปศาสตรมหาบัณฑิต (หลักสูตร 2 ปี)	ศิลปศาสตรมหาบัณฑิต (ศศ.ม.)	● ภาษาไทย		✓
		● ภาษาอังกฤษ	✓	✓
		● ภาษาศาสตร์ในการสื่อสารดิจิทัล	✓	✓
		● สารสนเทศศึกษา		✓
		● จิตวิทยาพัฒนาการ	✓	✓
คณะสังคมศาสตร์ หลักสูตรศิลปศาสตรมหาบัณฑิต (หลักสูตร 2 ปี)	ศิลปศาสตรมหาบัณฑิต (ศศ.ม.)	● ประวัติศาสตร์	✓	✓
		● การจัดการทางสังคม		✓
คณะสังคมศาสตร์ หลักสูตรรัฐประศาสนศาสตรมหาบัณฑิต (หลักสูตร 2 ปี)	รัฐประศาสนศาสตรมหาบัณฑิต (รป.ม.)	● นโยบายและการจัดการสาธารณะ	✓	✓
คณะสังคมศาสตร์ หลักสูตรวิทยาศาสตรมหาบัณฑิต (หลักสูตร 2 ปี)	วิทยาศาสตรมหาบัณฑิต (วท.ม.)	● ภูมิสารสนเทศ	✓	✓
คณะสังคมศาสตร์ หลักสูตรการศึกษามหาบัณฑิต (หลักสูตร 2 ปี)	การศึกษามหาบัณฑิต (กศ.ม.)	● สังคมศึกษา	✓	✓
คณะบริหารธุรกิจเพื่อสังคม หลักสูตรบริหารธุรกิจมหาบัณฑิต (หลักสูตร 2 ปี)	บริหารธุรกิจมหาบัณฑิต (บธ.ม.)	● บริหารธุรกิจ	✓	✓
		◆การตลาด		
		◆การจัดการ		
คณะศิลปกรรมศาสตร์ หลักสูตรการศึกษามหาบัณฑิต (หลักสูตร 2 ปี)	การศึกษามหาบัณฑิต (กศ.ม.)	● ศิลปศึกษา	✓	✓
คณะศิลปกรรมศาสตร์ หลักสูตรศิลปศาสตรมหาบัณฑิต (หลักสูตร 2 ปี)	ศิลปศาสตรมหาบัณฑิต (ศศ.ม.)	● ดุริยางคศาสตร์ไทยและเอเชีย	✓	✓
คณะเศรษฐศาสตร์ หลักสูตรศิลปศาสตรมหาบัณฑิต (หลักสูตร 2 ปี)	ศิลปศาสตรมหาบัณฑิต (ศศ.ม.)	● เศรษฐศาสตร์การจัดการ		✓
	ศิลปศาสตรมหาบัณฑิต (ศศ.ม.)	● เศรษฐศาสตร์ (หลักสูตรนานาชาติ)		✓

คณะ/หน่วยงาน ที่เปิดสอน/ชื่อหลักสูตร	ชื่อปริญญา (ชื่อย่อ)	สาขาวิชา	ภาคปกติ ❶	ภาคพิเศษ ❷
คณะศึกษาศาสตร์ หลักสูตรการศึกษามหาบัณฑิต (หลักสูตร 2 ปี)	การศึกษามหาบัณฑิต (กศ.ม.)	● การบริหารการศึกษา	✓	✓
		● การพัฒนาและการจัดการศึกษา		
		● การศึกษาพิเศษ		✓
		● การวัด ประเมิน และวิจัยทางการศึกษา		✓
		● จิตวิทยาการศึกษาและการแนะแนว		✓
		● เทคโนโลยีการศึกษา	✓	✓
		● วิทยาการทางการศึกษาและการจัดการเรียนรู้	✓	✓
วิทยาลัยนวัตกรรมสื่อสารสังคม หลักสูตรศิลปศาสตรมหาบัณฑิต (หลักสูตร 2 ปี)	ศิลปศาสตรมหาบัณฑิต (ศศ.ม.)	● สื่อและนวัตกรรมสื่อสาร		✓
		● การออกแบบเพื่อธุรกิจ		✓
บัณฑิตวิทยาลัย หลักสูตรศิลปศาสตรมหาบัณฑิต (หลักสูตร 2 ปี)	ศิลปศาสตรมหาบัณฑิต (ศศ.ม.)	● จิตวิทยาประยุกต์		✓
		◆จิตวิทยาการให้คำปรึกษา		
		◆จิตวิทยาการเรียนรู้		
		◆จิตวิทยาอุตสาหกรรมและองค์กร		
		◆จิตวิทยาสุขภาพ		
		◆การวัดและการประเมินทางจิตวิทยา		
บัณฑิตวิทยาลัย หลักสูตรวิทยาศาสตรมหาบัณฑิต (หลักสูตร 2 ปี)	วิทยาศาสตรมหาบัณฑิต (วท.ม.)	● การจัดการอุตสาหกรรมและนวัตกรรม	✓	
วิทยาลัยอุตสาหกรรมสร้างสรรค์ หลักสูตรศิลปกรรมศาสตรมหาบัณฑิต (หลักสูตร 2 ปี)	ศิลปกรรมศาสตรมหาบัณฑิต (ศป.ม.)	● นวัตกรรมการออกแบบ		✓
วิทยาลัยอุตสาหกรรมสร้างสรรค์ หลักสูตรวิทยาศาสตรมหาบัณฑิต (หลักสูตร 2 ปี)	วิทยาศาสตรมหาบัณฑิต (วท.ม.)	● การจัดการตราสินค้าสร้างสรรค์ (หลักสูตรสหวิทยาการ) (หลักสูตรนานาชาติ)	✓	✓
สถาบันวิจัยพฤติกรรมศาสตร์ หลักสูตรวิทยาศาสตรมหาบัณฑิต (หลักสูตร 2 ปี)	วิทยาศาสตรมหาบัณฑิต (วท.ม.)	● การวิจัยพฤติกรรมศาสตร์ประยุกต์		✓
สำนักทดสอบทางการศึกษาและจิตวิทยา หลักสูตรวิทยาศาสตรมหาบัณฑิต (หลักสูตร 2 ปี)	วิทยาศาสตรมหาบัณฑิต (วท.ม.)	● วิทยาการประเมิน		✓

หมายเหตุ ❶ ภาคปกติเรียกว่าในเวลาราชการ
❷ ภาคพิเศษเรียกว่านอกเวลาราชการ

หลักสูตรประกาศนียบัตรบัณฑิต

คณะ/หน่วยงาน ที่เปิดสอน/ชื่อหลักสูตร	ชื่อปริญญา (ชื่อย่อ)	สาขาวิชา	ภาคปกติ ❶	ภาคพิเศษ ❷
บัณฑิตวิทยาลัย หลักสูตรประกาศนียบัตรบัณฑิต (หลักสูตร 1 ปี)	ประกาศนียบัตรบัณฑิต (ป.บัณฑิต)	• การศึกษาพิเศษและการดูแล		✓

หมายเหตุ ❶ ภาคปกติเรียกว่าในเวลาราชการ
❷ ภาคพิเศษเรียกว่านอกเวลาราชการ

หลักสูตรระดับปริญญาเอก

คณะ/หน่วยงาน ที่เปิดสอน/ชื่อหลักสูตร	ชื่อปริญญา (ชื่อย่อ)	สาขาวิชา	ภาคปกติ ❶	ภาคพิเศษ ❷
คณะแพทยศาสตร์ หลักสูตรปรัชญาดุษฎีบัณฑิต (หลักสูตร 3 ปี)	ปรัชญาดุษฎีบัณฑิต (ปร.ด.)	• ชีวภาพการแพทย์	✓	
		• อณูชีววิทยา	✓	
		• นวัตกรรมทางกายวิภาคศาสตร์	✓	
คณะเภสัชศาสตร์ หลักสูตรปรัชญาดุษฎีบัณฑิต (หลักสูตร 3 ปี)	ปรัชญาดุษฎีบัณฑิต (ปร.ด.)	• วิทยาการเภสัชภัณฑ์		✓
คณะกายภาพบำบัด หลักสูตรปรัชญาดุษฎีบัณฑิต (หลักสูตร 3 ปี)	ปรัชญาดุษฎีบัณฑิต (ปร.ด.)	• กายภาพบำบัด	✓	
คณะพลศึกษา หลักสูตรปรัชญาดุษฎีบัณฑิต (หลักสูตร 3 ปี)	ปรัชญาดุษฎีบัณฑิต (ปร.ด.)	• วิทยาศาสตร์การกีฬาและการออกกำลังกาย	✓	✓
		• กาจัดการกีฬาและนันทนาการ		✓
คณะพลศึกษา หลักสูตรการศึกษาดุษฎีบัณฑิต (หลักสูตร 3 ปี)	การศึกษาดุษฎีบัณฑิต (กศ.ด.)	• สุขศึกษาและพลศึกษา	✓	✓
คณะวิศวกรรมศาสตร์ หลักสูตรปรัชญาดุษฎีบัณฑิต (หลักสูตร 3 ปี)	ปรัชญาดุษฎีบัณฑิต (ปร.ด.)	• วิศวกรรมเครื่องกล	✓	✓
		• วิศวกรรมไฟฟ้า	✓	✓
คณะวิทยาศาสตร์ หลักสูตรปรัชญาดุษฎีบัณฑิต (หลักสูตร 3 ปี)	ปรัชญาดุษฎีบัณฑิต (ปร.ด.)	• คณิตศาสตร์	✓	
		• ฟิสิกส์	✓	
		• เคมีประยุกต์	✓	
		• เทคโนโลยีชีวภาพ	✓	
		• จุลชีววิทยาประยุกต์	✓	
คณะวิทยาศาสตร์ หลักสูตรการศึกษาดุษฎีบัณฑิต (หลักสูตร 3 ปี)	การศึกษาดุษฎีบัณฑิต (กศ.ด.)	• คณิตศาสตร์	✓	
		• วิทยาศาสตรศึกษา	✓	

คณะ/หน่วยงาน ที่เปิดสอน/ชื่อหลักสูตร	ชื่อปริญญา (ชื่อย่อ)	สาขาวิชา	ภาคปกติ ❶	ภาคพิเศษ ❷
คณะมนุษยศาสตร์ หลักสูตรศิลปศาสตรดุษฎีบัณฑิต (หลักสูตร 3 ปี)	ศิลปศาสตรดุษฎีบัณฑิต (ศศ.ด.)	● ภาษาไทย		✓
คณะมนุษยศาสตร์ หลักสูตรปรัชญาดุษฎีบัณฑิต (หลักสูตร 3 ปี)	ปรัชญาดุษฎีบัณฑิต (ปร.ด.)	● ภาษาและการสื่อสารสากล	✓	✓
คณะสังคมศาสตร์ หลักสูตรปรัชญาดุษฎีบัณฑิต (หลักสูตร 3 ปี)	ปรัชญาดุษฎีบัณฑิต (ปร.ด.)	● การจัดการทางสังคม		✓
		● สังคมศึกษา	✓	✓
		● ภูมิสารสนเทศ (หลักสูตรใหม่)		
คณะศึกษาศาสตร์ หลักสูตรการศึกษาดุษฎีบัณฑิต (หลักสูตร 3 ปี)	การศึกษาดุษฎีบัณฑิต (กศ.ด.)	● เทคโนโลยีการศึกษา	✓	✓
		● การพัฒนาและการจัดการศึกษา		✓
		● การศึกษาพิเศษ	✓	✓
		● จิตวิทยาการการศึกษาและการแนะแนว		✓
		● การบริหารการศึกษา	✓	✓
คณะศึกษาศาสตร์ หลักสูตรปรัชญาดุษฎีบัณฑิต (หลักสูตร 3 ปี)	ปรัชญาดุษฎีบัณฑิต (ปร.ด.)	● การวัด ประเมิน และวิจัยทางการศึกษา		✓
		● วิทยาการทางการศึกษา และการจัดการการเรียนรู้	✓	✓
คณะศิลปกรรมศาสตร์ หลักสูตรศิลปศาสตรดุษฎีบัณฑิต (หลักสูตร 3 ปี)	ศิลปศาสตรดุษฎีบัณฑิต (ศศ.ด.)	● ศิลปวัฒนธรรม		✓
		● ดุริยางคศาสตร์ไทยและเอเชีย	✓	✓
คณะศิลปกรรมศาสตร์ หลักสูตรการศึกษาดุษฎีบัณฑิต (หลักสูตร 3 ปี)	การศึกษาดุษฎีบัณฑิต (กศ.ด.)	● ศิลปศึกษา (หลักสูตรใหม่)	✓	✓
คณะเศรษฐศาสตร์ หลักสูตรปรัชญาดุษฎีบัณฑิต (หลักสูตร 3 ปี)	ปรัชญาดุษฎีบัณฑิต (ปร.ด.)	● เศรษฐศาสตร์ (หลักสูตรนานาชาติ)	✓	
บัณฑิตวิทยาลัย หลักสูตรปรัชญาดุษฎีบัณฑิต (หลักสูตร 3 ปี)	ปรัชญาดุษฎีบัณฑิต (ปร.ด.)	● พัฒนศึกษาศาสตร์	✓	✓
		● การวิจัยและพัฒนาหลักสูตร	✓	
สถาบันวิจัยพฤติกรรมศาสตร์ หลักสูตรปรัชญาดุษฎีบัณฑิต (หลักสูตร 3 ปี)	ปรัชญาดุษฎีบัณฑิต (ปร.ด.)	● การวิจัยพฤติกรรมศาสตร์ประยุกต์	✓	✓
		● จิตวิทยาประยุกต์		✓
		◆จิตวิทยาการให้คำปรึกษา		
		◆จิตวิทยาการเรียนรู้		
		◆จิตวิทยาอุตสาหกรรมและองค์กร		

หมายเหตุ ❶ ภาคปกติเรียกว่าในเวลาราชการ

❷ ภาคพิเศษเรียกว่านอกเวลาราชการ

ที่มา: ส่วนส่งเสริมและบริการการศึกษา ระดับปริญญาตรี ข้อมูล ณ วันที่ 3 ตุลาคม 2564

ส่วนส่งเสริมและบริการการศึกษา ระดับบัณฑิตศึกษา ข้อมูล ณ วันที่ 7 สิงหาคม 2563

นิสิตใหม่

ในปีการศึกษา 2564 มหาวิทยาลัยศรีนครินทรวิโรฒ มีนิสิตใหม่ทั้งสิ้น 7,016 คน จำแนกเป็นนิสิตใหม่ระดับปริญญาตรี 6,153 คน คิดเป็นร้อยละ 87.70 ประกาศนียบัตรบัณฑิต 97 คน คิดเป็นร้อยละ 1.38 ระดับปริญญาโท 558 คน (ภาคปกติ 149 คน และภาคพิเศษ 409 คน) คิดเป็นร้อยละ 7.95 ระดับปริญญาเอก 208 คน คิดเป็นร้อยละ 2.96 (ภาคปกติ 51 คน และภาคพิเศษ 157 คน) โดยเทียบเป็นสัดส่วนดังตารางประกอบ

ตาราง 3 แสดงจำนวนนิสิตใหม่ ปีการศึกษา 2564 จำแนกตามระดับการศึกษา

ระดับการศึกษา	ภาคปกติ/ในเวลา		ภาคสมทบ/ภาคพิเศษ/นอกเวลา		รวม	
	จำนวน (คน)	ร้อยละ	จำนวน (คน)	ร้อยละ	จำนวน (คน)	ร้อยละ
ปริญญาตรี	6,153	96.85	0	0.00	**6,153**	**87.70**
ประกาศนียบัตรบัณฑิต	0	0.00	97	14.63	**97**	**1.38**
ปริญญาโท	149	2.35	409	61.69	**558**	**7.95**
ปริญญาเอก	51	0.80	157	23.68	**208**	**2.96**
รวมทั้งสิ้น	6,353	100.00	663	100.00	7,016	100.00

ตาราง 4 แสดงจำนวนนิสิตใหม่ ปีการศึกษา 2564 จำแนกตามระดับการศึกษาและกลุ่มสาขาวิชา

ระดับการศึกษา	กลุ่มสาขาวิชา						รวม	
	วิทยาศาสตร์สุขภาพ		วิทยาศาสตร์และเทคโนโลยี		มนุษยศาสตร์และสังคมศาสตร์			
	จำนวน (คน)	ร้อยละ	จำนวน (คน)	ร้อยละ	จำนวน (คน)	ร้อยละ	จำนวน (คน)	ร้อยละ
ปริญญาตรี	977	100.00	1,637	100.00	3,539	80.40	**6,153**	**87.70**
ประกาศนียบัตรบัณฑิต	0	0.00	0	0.00	97	2.20	**97**	**1.38**
ปริญญาโท	0	0.00	0	0.00	558	12.68	**558**	**7.95**
ปริญญาเอก	0	0.00	0	0.00	208	4.72	**208**	**2.96**
รวมทั้งสิ้น	977	100.00	1,637	100.00	4,402	100.00	7,016	100.00

ที่มา: ส่วนส่งเสริมและบริการการศึกษา ณ วันที่ 18 พฤษภาคม 2565

นิสิตทั้งหมด

ในปีการศึกษา 2564 มหาวิทยาลัยศรีนครินทรวิโรฒ มีนิสิตทั้งสิ้น 26,569 คน จำแนกเป็นนิสิตระดับระดับปริญญาตรี 23,523 คน คิดเป็นร้อยละ 88.54 ระดับปริญญาตรีต่อเนื่อง 14 คน คิดเป็นร้อยละ 0.05 ระดับประกาศนียบัตรบัณฑิต 97 คน คิดเป็นร้อยละ 0.36 ระดับปริญญาโท 2,069 คน คิดเป็นร้อยละ 7.79 (ภาคปกติ 477 คน และภาคพิเศษ 1,622 คน) ระดับปริญญาเอก 866 คน คิดเป็นร้อยละ 3.26 (ภาคปกติ 274 คน และภาคพิเศษ 592 คน) โดยเทียบเป็นสัดส่วนดังตารางประกอบ

ตาราง 5 แสดงจำนวนนิสิตทั้งหมด ปีการศึกษา 2564 จำแนกตามระดับการศึกษา

ระดับการศึกษา	ภาคปกติ/ในเวลา		ภาคสมทบ/ภาคพิเศษ/นอกเวลา		รวม	
	จำนวน (คน)	ร้อยละ	จำนวน (คน)	ร้อยละ	จำนวน (คน)	ร้อยละ
ปริญญาตรี	23,523	96.97	0	0.00	**23,523**	**88.54**
ปริญญาตรีต่อเนื่อง	14	0.06	0	0.00	**14**	**0.05**
ประกาศนียบัตรบัณฑิต	0	0.00	97	4.20	**97**	**0.36**
ปริญญาโท	447	1.84	1,622	70.19	**2,069**	**7.79**
ปริญญาเอก	274	1.13	592	25.61	**866**	**3.26**
รวมทั้งสิ้น	24,258	100.00	2,311	100.00	26,569	100.00

ตาราง 6 แสดงจำนวนนิสิตทั้งหมด ปีการศึกษา 2564 จำแนกตามระดับการศึกษาและกลุ่มสาขาวิชา

ระดับการศึกษา	กลุ่มสาขาวิชา						รวม	
	วิทยาศาสตร์สุขภาพ		วิทยาศาสตร์และเทคโนโลยี		มนุษยศาสตร์และสังคมศาสตร์			
	จำนวน (คน)	ร้อยละ	จำนวน (คน)	ร้อยละ	จำนวน (คน)	ร้อยละ	จำนวน (คน)	ร้อยละ
ปริญญาตรี	4,281	99.67	6,397	100.00	12,845	80.90	**23,523**	**88.54**
ปริญญาตรีต่อเนื่อง	14	0.33	0	0.00	0	0.00	**14**	**0.05**
ประกาศนียบัตรบัณฑิต	0	0.00	0	0.00	97	0.61	**97**	**0.36**
ปริญญาโท	0	0.00	0	0.00	2,069	13.03	**2,069**	**7.79**
ปริญญาเอก	0	0.00	0	0.00	866	5.45	**866**	**3.26**
รวมทั้งสิ้น	4,295	100.00	6,397	100.00	15,877	100.00	26,569	100.00

ที่มา: ส่วนส่งเสริมและบริการการศึกษา ณ วันที่ 18 พฤษภาคม 2565

ผู้สำเร็จการศึกษา

มหาวิทยาลัยศรีนครินทรวิโรฒ มีผู้สำเร็จการศึกษา รุ่นปีการศึกษา 2563 ทั้งสิ้น 5,254 คน จำแนกเป็นผู้สำเร็จการศึกษาระดับปริญญาตรี 4,627 คน คิดเป็นร้อยละ 88.07 ระดับประกาศนียบัตรบัณฑิต 47 คน คิดเป็นร้อยละ 0.89 ระดับปริญญาโท 484 คน คิดเป็นร้อยละ 9.21 ระดับปริญญาเอก 96 คน คิดเป็นร้อยละ 1.83 โดยเทียบเป็นสัดส่วนดังตารางประกอบ

ตาราง 7 แสดงจำนวนผู้สำเร็จการศึกษา รุ่นปีการศึกษา 2563 จำแนกตามระดับการศึกษา

ระดับการศึกษา	รวม	
	จำนวน (คน)	ร้อยละ
ปริญญาตรี	4,627	88.07
ประกาศนียบัตรบัณฑิต	47	0.89
ปริญญาโท	484	9.21
ปริญญาเอก	96	1.83
รวมทั้งสิ้น	**5,254**	**100.00**

ที่มา: หนังสือพระราชทานปริญญาบัตรมหาวิทยาลัยศรีนครินทรวิโรฒ ปีการศึกษา 2563

ตาราง 8 แสดงจำนวนนิสิตใหม่ นิสิตทั้งหมด ปีการศึกษา 2564 และผู้สำเร็จการศึกษา รุ่นปีการศึกษา 2563

ระดับการศึกษา/คณะ	นิสิตใหม่ 2564	นิสิตทั้งหมด 2564	ผู้สำเร็จการศึกษา รุ่นปีการศึกษา 2563
➢**ปริญญาตรี**			
แพทยศาสตร์	167	913	182
ทันตแพทยศาสตร์	64	309	59
เภสัชศาสตร์	85	391	89
พยาบาลศาสตร์	112	393	115
กายภาพบำบัด	140	519	83
พลศึกษา	409	1,756	433
วิทยาศาสตร์	457	1,732	372
วิศวกรรมศาสตร์	391	1,698	361
เทคโนโลยีและนวัตกรรมผลิตภัณฑ์การเกษตร	171	643	142
วัฒนธรรมสิ่งแวดล้อมและการท่องเที่ยวเชิงนิเวศ	99	447	115
มนุษยศาสตร์	852	3,241	619
สังคมศาสตร์	769	2,787	910
ศึกษาศาสตร์	272	1,053	75
ศิลปกรรมศาสตร์	454	1,656	356
เศรษฐศาสตร์	268	875	161
บริหารธุรกิจเพื่อสังคม	688	2,349	-
วิทยาลัยนวัตกรรมสื่อสารสังคม	438	1,604	384
วิทยาลัยนานาชาติเพื่อศึกษาความยั่งยืน	201	718	100
วิทยาลัยโพธิวิชชาลัย	35	166	52
วิทยาลัยอุตสาหกรรมสร้างสรรค์	81	273	19
รวมระดับปริญญาตรี	6,153	23,523	4,627
➢**ปริญญาตรีต่อเนื่อง**	0	14	0
➢**ประกาศนียบัตรบัณฑิต**	97	97	47
➢**ปริญญาโท**	558	2,069	484
➢**ปริญญาเอก**	208	866	96
รวมทุกระดับ	7,016	26,569	5,254

บทสรุปภาวะการหางานทำของบัณฑิต มหาวิทยาลัยศรีนครินทรวิโรฒ

รุ่นปีการศึกษา 2563 - 2564

จากรายงานการสำรวจภาวะการหางานทำของบัณฑิต มหาวิทยาลัยศรีนครินทรวิโรฒ รุ่นปีการศึกษา 2563 – 2564 พบว่าผู้สำเร็จการศึกษาระดับปริญญาตรี จำนวน 4,627 คน มีผู้กรอกแบบสำรวจภาวะการหางานทำของบัณฑิต จำนวน 3,911 คน คิดเป็นร้อยละ 84.53 ของผู้สำเร็จการศึกษาทั้งสิ้น ผลการสำรวจปรากฏดังนี้

บัณฑิตได้งานทำทั้งสิ้น 1,987 คน คิดเป็นร้อยละ 50.81 บัณฑิตไม่ได้ทำงาน จำนวน 1,748 คน คิดเป็นร้อยละ 44.69 และบัณฑิตศึกษาต่อ จำนวน 176 คน คิดเป็นร้อยละ 4.50 ของผู้กรอกแบบสำรวจ เมื่อพิจารณาบัณฑิตได้งานทำจำแนกตามกลุ่มสาขาวิชา พบว่าบัณฑิตกลุ่มสาขาวิชาวิทยาศาสตร์สุขภาพ คิดเป็นร้อยละ 67.11 ได้งานทำมากที่สุด รองลงมาคือกลุ่มสาขาวิชาวิทยาศาสตร์และเทคโนโลยี คิดเป็นร้อยละ 46.76 และกลุ่มสาขาวิชามนุษยศาสตร์และสังคมศาสตร์ คิดเป็นร้อยละ 46.13 ตามลำดับ รายละเอียดดังตาราง

ตาราง 9 แสดงจำนวนบัณฑิตที่ได้งานทำและไม่ได้ทำงาน รุ่นปีการศึกษา 2563-2564 จำแนกตามกลุ่มสาขาวิชา

กลุ่มสาขาวิชา	ผู้กรอกแบบสำรวจ	บัณฑิตได้งานทำ		บัณฑิตไม่ได้ทำงาน		บัณฑิตศึกษาต่อ	
		จำนวน (คน)	ร้อยละ	จำนวน (คน)	ร้อยละ	จำนวน (คน)	ร้อยละ
วิทยาศาสตร์สุขภาพ	836	561	67.11	256	30.62	19	2.27
วิทยาศาสตร์และเทคโนโลยี	1,174	549	46.76	564	48.04	61	5.20
มนุษยศาสตร์และสังคมศาสตร์	1,901	877	46.13	928	48.82	96	5.05
รวมทั้งสิ้น	**3,911**	**1,987**	**50.81**	**1,748**	**44.69**	**176**	**4.50**

เมื่อพิจารณาผลการสำรวจในรายละเอียด พบว่า

1. บัณฑิตที่ได้งานทำแล้ว จำนวน 1,987 คน ร้อยละ 50.81 เลือกทำงานเป็นพนักงานบริษัทองค์กรธุรกิจเอกชนมากที่สุด คิดเป็นร้อยละ 64.47 รองลงมาเป็นข้าราชการ/เจ้าหน้าที่หน่วยงานของรัฐ คิดเป็นร้อยละ 19.63 นอกจากนั้นบัณฑิตเลือกทำงานประเภทอื่นๆ เช่น ธุรกิจครอบครัว อัตราจ้างชั่วคราว Freelance เป็นต้น คิดเป็นร้อยละ 7.40 ธุรกิจอิสระและเจ้าของกิจการ คิดเป็นร้อยละ 6.54 พนักงานรัฐวิสาหกิจ คิดเป็นร้อยละ 1.16 พนักงานองค์การต่างประเทศ/ระหว่างประเทศ คิดเป็นร้อยละ 0.81

เมื่อพิจารณาบัณฑิตได้งานทำตามประเภทของงานและกลุ่มสาขาวิชา พบว่า บัณฑิตกลุ่มสาขาวิชาวิทยาศาสตร์และเทคโนโลยี กลุ่มสาขาวิชามนุษยศาสตร์และสังคมศาสตร์ และกลุ่มสาขาวิชาวิทยาศาสตร์สุขภาพ ทำงานในบริษัท/องค์กรธุรกิจเอกชนมากที่สุด คิดเป็นร้อยละ 78.14 ร้อยละ 68.99 และร้อยละ 44.03 ตามลำดับ รายละเอียดดังตาราง

ตาราง 10 แสดงจำนวนบัณฑิตที่ได้งานทำ รุ่นปีการศึกษา 2563-2564 จำแนกตามประเภทของงานที่ทำ

ประเภทงาน	กลุ่มสาขาวิทยาศาสตร์สุขภาพ		กลุ่มสาขาวิทยาศาสตร์และเทคโนโลยี		กลุ่มสาขามนุษยศาสตร์และสังคมศาสตร์		รวม	
	จำนวน (คน)	ร้อยละ	จำนวน (คน)	ร้อยละ	จำนวน (คน)	ร้อยละ	จำนวน (คน)	ร้อยละ
ข้าราชการ / เจ้าหน้าที่หน่วยงานของรัฐ	228	40.64	37	6.74	125	14.25	**390**	**19.63**
พนักงานบริษัท / องค์กรธุรกิจเอกชน	247	44.03	429	78.14	605	68.99	**1,281**	**64.47**
พนักงานรัฐวิสาหกิจ	8	1.43	5	0.91	10	1.14	**23**	**1.16**
ธุรกิจอิสระ / เจ้าของกิจการ	17	3.03	49	8.93	64	7.30	**130**	**6.54**
พนักงานองค์การต่างประเทศระหว่างประเทศ	1	0.18	4	0.73	11	1.25	**16**	**0.81**
อื่น ๆ	60	10.70	25	4.55	62	7.07	**147**	**7.40**
รวมทั้งสิ้น	561	100.00	549	100.00	877	100.00	1,987	100.00

หมายเหตุ อื่น ๆ เช่น ธุรกิจครอบครัว อัตราจ้างชั่วคราว Freelance เป็นต้น

1.1 ความรู้สึกพึงพอใจต่องานที่ทำ จากจำนวนบัณฑิตมีงานทำทั้งหมด 1,987 คน พบว่าบัณฑิตรู้สึกพอใจต่องานที่ทำ จำนวน 1,381 คน คิดเป็นร้อยละ 69.50 และบัณฑิตไม่พอใจต่องานที่ทำ จำนวน 606 คน คิดเป็นร้อยละ 30.50

บัณฑิตที่ไม่พอใจในงานที่ทำได้ระบุสาเหตุสำคัญๆ ดังนี้ (1) ค่าตอบแทนต่ำ จำนวน 202 คน คิดเป็นร้อยละ 33.33% (2) ระบบงานไม่ดี จำนวน 140 คน คิดเป็นร้อยละ 23.10 (3) ไม่ได้ใช้ความรู้ที่เรียนมา จำนวน 91 คน คิดเป็นร้อยละ 15.02 (4) ขาดความก้าวหน้า จำนวน 51 คน คิดเป็นร้อยละ 8.42 5) อื่นๆ จำนวน 49 คนคิดเป็นร้อยละ 8.09 (6) ขาดความมั่นคง จำนวน 40 คน คิดเป็นร้อยละ 6.60 และผู้ร่วมงานไม่ดี จำนวน 33 คน คิดเป็นร้อยละ 5.45

1.2 การนำความรู้ไปใช้ บัณฑิตสามารถนำความรู้ไปประยุกต์ใช้ ระดับปานกลาง จำนวน 674 คน คิดเป็นร้อยละ 33.92 ระดับมาก จำนวน 602 คน ร้อยละ 30.30 ระดับมากที่สุด จำนวน 466 คน ร้อยละ 23.45 บัณฑิตสามารถนำความรู้ไปประยุกต์ใช้ได้น้อย จำนวน 177 คน คิดเป็นร้อยละ 8.91 และใช้ได้น้อยที่สุดจำนวน 68 คน คิดเป็นร้อยละ 3.42

1.3 การทำงานตรงกับสาขาที่เรียน บัณฑิตทำงานตรงสาขาที่เรียน จำนวน 1,318 คน ร้อยละ 66.33 และบัณฑิตทำงานไม่ตรงสาขาที่เรียน จำนวน 669 คน ร้อยละ 33.67

1.4 ความสามารถพิเศษที่ช่วยให้บัณฑิตได้งานทำ แบ่งเป็นความสามารถด้านต่างๆ ดังนี้ (1) ด้านการใช้คอมพิวเตอร์ จำนวน 625 คน คิดเป็นร้อยละ 31.45 (2) ด้านอื่นๆ จำนวน 586 คน คิดเป็นร้อยละ 29.49 (3) ด้านภาษาต่างประเทศ จำนวน 471 คน คิดเป็นร้อยละ 23.70 (4) ด้านกิจกรรมสันทนาการ

จำนวน 109 คน คิดเป็นร้อยละ 5.49 (5) ด้านศิลปะ จำนวน 103 คน คิดเป็นร้อยละ 5.18 (6) ด้านกีฬา จำนวน 62 คน คิดเป็นร้อยละ 3.12 และด้านนาฏศิลป์และดนตรี จำนวน 31 คน คิดเป็นร้อยละ 1.56

2. บัณฑิตไม่ได้ทำงาน จำนวน 1,748 คน คิดเป็นร้อยละ 44.69 ของผู้กรอกแบบสำรวจ เหตุผลสำคัญที่ยังไม่ได้ทำงาน คือ (1) ยังไม่ประสงค์จะทำงาน 595 คน ร้อยละ 34.04 (2) รอฟังคำตอบจากหน่วยงาน จำนวน 372 คน ร้อยละ 21.28 (3) หางานไม่ได้ จำนวน 309 คน ร้อยละ 17.68 (4) ต้องการประกอบอาชีพอิสระ จำนวน 219 คน ร้อยละ 12.53 (5) สาเหตุอื่นๆ เช่น รอการสอบบรรจุจากหน่วยงานราชการและเอกชน ดำเนินธุรกิจครอบครัว และรอการเกณฑ์ทหาร เป็นต้น จำนวน 182 คน ร้อยละ 10.41 (6) ไม่ระบุ จำนวน 71 คน ร้อยละ 4.06

เมื่อจำแนกตามกลุ่มสาขาวิชาของบัณฑิตที่ยังไม่ได้ทำงาน พบว่ากลุ่มสาขามนุษยศาสตร์และสังคมศาสตร์ กลุ่มสาขาวิทยาศาสตร์สุขภาพ และกลุ่มสาขาวิทยาศาสตร์และเทคโนโลยีให้เหตุผลส่วนใหญ่ คือ ยังไม่ประสงค์ทำงาน สำหรับรายละเอียดอื่นๆ ปรากฏดังตาราง

ตาราง 11 แสดงจำนวนบัณฑิตที่ไม่ได้ทำงาน รุ่นปีการศึกษา 2563–2564 จำแนกตามเหตุผลที่ยังไม่ได้ทำงาน

เหตุผลที่ไม่ได้ทำงาน	กลุ่มสาขาวิทยาศาสตร์สุขภาพ		กลุ่มสาขาวิทยาศาสตร์และเทคโนโลยี		กลุ่มสาขามนุษยศาสตร์และสังคมศาสตร์		รวม	
	จำนวน (คน)	ร้อยละ	จำนวน (คน)	ร้อยละ	จำนวน (คน)	ร้อยละ	จำนวน (คน)	ร้อยละ
ต้องการประกอบอาชีพอิสระ	25	9.77	72	12.77	122	13.15	**219**	**12.53**
ยังไม่ประสงค์ทำงาน	77	30.08	190	33.69	328	35.34	**595**	**34.04**
รอฟังคำตอบจากหน่วยงาน	64	25.00	127	22.52	181	19.50	**372**	**21.28**
หางานทำไม่ได้	45	17.58	92	16.31	172	18.53	**309**	**17.68**
อื่นๆ เช่น รอการสอบบรรจุ รอการเกณฑ์ทหาร เป็นต้น	35	13.67	62	10.99	85	9.16	**182**	**10.41**
ไม่ระบุเหตุผล	10	3.91	21	3.72	40	4.31	**71**	**4.06**
รวมทั้งสิ้น	256	100.00	564	100.00	928	100.00	1,748	100.00

3. บัณฑิตศึกษาต่อ จำนวน 176 คน คิดเป็นร้อยละ 4.50 ของบัณฑิตที่ตอบแบบสำรวจทั้งหมด (3,911 คน) เมื่อพิจารณาเป็นรายคณะพบว่าคณะสังคมศาสตร์ มีบัณฑิตที่ศึกษาต่อมากที่สุด จำนวน 45 คน คิดเป็นร้อยละ 5.43 รองลงมาคือคณะมนุษยศาสตร์ จำนวน 33 คน คิดเป็นร้อยละ 6.26 คณะที่มีบัณฑิตศึกษาต่อน้อยที่สุดคือ วิทยาลัยอุตสาหกรรมสร้างสรรค์ จำนวน 1 คน ร้อยละ 5.88 วิทยาลัยโพธิวิชชาลัย จำนวน 1 คน ร้อยละ 2.17 และคณะเภสัชศาสตร์ จำนวน 1 คน ร้อยละ 1.12 ส่วนคณะกายภาพบำบัด คณะทันตแพทยศาสตร์ คณะพยาบาลศาสตร์ และคณะศึกษาศาสตร์ ไม่มีบัณฑิตที่ศึกษาต่อ

คณะ/หน่วยงาน	บัณฑิตกรอก	บัณฑิตศึกษาต่อ	
	แบบสำรวจ	จำนวน	ร้อยละ
คณะสังคมศาสตร์	829	45	5.43
คณะมนุษยศาสตร์	527	33	6.26
คณะวิทยาศาสตร์	278	19	6.83
วิทยาลัยนวัตกรรมสื่อสารสังคม	375	15	4.00
คณะพลศึกษา	400	15	3.75
คณะวิศวกรรมศาสตร์	253	12	4.74
คณะเทคโนโลยีและนวัตกรรมผลิตภัณฑ์การเกษตร	142	9	6.34
คณะศิลปกรรมศาสตร์	214	7	3.27
วิทยาลัยนานาชาติเพื่อศึกษาความยั่งยืน	83	6	7.23
คณะวัฒนธรรมสิ่งแวดล้อมและการท่องเที่ยวเชิงนิเวศ	109	5	4.59
คณะเศรษฐศาสตร์	149	4	2.70
คณะแพทยศาสตร์	143	3	2.10
วิทยาลัยอุตสาหกรรมสร้างสรรค์	17	1	5.88
วิทยาลัยโพธิวิชชาลัย	46	1	2.17
คณะเภสัชศาสตร์	89	1	1.12
คณะกายภาพบำบัด	74	0	0.00
คณะทันตแพทยศาสตร์	59	0	0.00
คณะพยาบาลศาสตร์	71	0	0.00
คณะศึกษาศาสตร์	53	0	0.00
รวมทั้งสิ้น	**3,911**	**176**	**4.50**

สรุป

บัณฑิตส่วนใหญ่สามารถหางานทำได้และเข้าทำงานในบริษัทหรือหน่วยงานเอกชนมากที่สุด รองลงมาคือรับราชการหรือเจ้าหน้าที่หน่วยงานของรัฐ บัณฑิตส่วนมากพึงพอใจต่องานที่ทำ และสามารถนำความรู้ไปประยุกต์ใช้ระดับปานกลางถึงมาก ได้งานทำตรงสาขาที่เรียน และความสามารถพิเศษที่ช่วยเสริมให้บัณฑิตได้งานทำมากที่สุดคือความสามารถด้านคอมพิวเตอร์ เมื่อพิจารณาในส่วนบัณฑิตที่ยังไม่ได้ทำงาน พบว่าบัณฑิตส่วนมากยังไม่ประสงค์ทำงานและรอฟังคำตอบจากหน่วยงาน

นักเรียนสาธิต

ในปีการศึกษา 2564 โรงเรียนสาธิตมหาวิทยาลัยศรีนครินทรวิโรฒมีนักเรียนรวมทุกระดับชั้นจำนวนทั้งสิ้น 9,280 คน โดยโรงเรียนสาธิตมหาวิทยาลัยศรีนครินทรวิโรฒ ประสานมิตร (ฝ่ายประถม) มีนักเรียนระดับประถมศึกษาจำนวน 1,910 คน โรงเรียนสาธิตมหาวิทยาลัยศรีนครินทรวิโรฒ องครักษ์ มีนักเรียนระดับประถมศึกษา จำนวน 495 คน โรงเรียนสาธิตมหาวิทยาลัยศรีนครินทรวิโรฒ ประสานมิตร (ฝ่ายมัธยม) มีนักเรียนระดับมัธยมศึกษา จำนวน 3,909 คน โรงเรียนสาธิตมหาวิทยาลัยศรีนครินทรวิโรฒ องครักษ์ มีนักเรียนระดับมัธยมศึกษา จำนวน 748 คน โรงเรียนสาธิตมหาวิทยาลัยศรีนครินทรวิโรฒ ปทุมวัน มีนักเรียนระดับมัธยมศึกษา จำนวน 2,144 คน และโรงเรียนสาธิตชุมชนการเรียนรู้สมเด็จย่า วิทยาลัยโพธิวิชชาลัย มหาวิทยาลัยศรีนครินทรวิโรฒ แม่แจ่ม มีนักเรียนระดับมัธยมศึกษาจำนวน 74 คน รายละเอียดดังตาราง

ตาราง 12 แสดงจำนวนนักเรียนโรงเรียนสาธิตมหาวิทยาลัยศรีนครินทรวิโรฒ ปีการศึกษา 2564 จำแนกตามระดับชั้น

ระดับ	ระดับประถมศึกษา		ระดับมัธยม				รวม
	สาธิต มศว ประสานมิตร (ฝ่ายประถม)	สาธิต มศว องครักษ์	สาธิต มศว ประสานมิตร (ฝ่ายมัธยม)	สาธิต มศว องครักษ์	สาธิต มศว ปทุมวัน	สาธิต มศว แม่แจ่ม	
ชั้นเด็กเล็ก	279	107	-	-	-	-	**386**
ประถมศึกษาปีที่ 1	272	46	-	-	-	-	**318**
ประถมศึกษาปีที่ 2	272	55	-	-	-	-	**327**
ประถมศึกษาปีที่ 3	280	83	-	-	-	-	**363**
ประถมศึกษาปีที่ 4	279	76	-	-	-	-	**355**
ประถมศึกษาปีที่ 5	268	62	-	-	-	-	**330**
ประถมศึกษาปีที่ 6	260	66	-	-	-	-	**326**
รวมระดับประถม	**1,910**	**495**					**2,405**
มัธยมศึกษาปีที่ 1	-	-	537	121	418	18	**1,094**
มัธยมศึกษาปีที่ 2	-	-	450	135	418	23	**1,026**
มัธยมศึกษาปีที่ 3	-	-	426	137	412	12	**987**
มัธยมศึกษาปีที่ 4	-	-	1,071	151	283	21	**1,526**
มัธยมศึกษาปีที่ 5	-	-	775	109	312		**1,196**
มัธยมศึกษาปีที่ 6	-	-	650	95	301		**1,046**
รวมระดับมัธยม	-	-	**3,909**	**748**	**2,144**	**74**	**6,875**
รวมทั้งสิ้น							9,280

ที่มา : งานแผนงบประมาณ ส่วนแผนและยุทธศาสตร์ พฤศจิกายน 2564

บุคลากร

ในปีการศึกษา 2564 มหาวิทยาลัยศรีนครินทรวิโรฒ มีบุคลากรทั้งสิ้น 5,934 คน (อัตราคนครอง) เป็นข้าราชการ จำนวน 138 คน คิดเป็นร้อยละ 2.33 พนักงานมหาวิทยาลัย จำนวน 5,493 คน คิดเป็นร้อยละ 92.57 ลูกจ้าง จำนวน 82 คน คิดเป็นร้อยละ 1.38 และ ลูกจ้างมหาวิทยาลัย จำนวน 221 คน คิดเป็นร้อยละ 3.72 จำแนกเป็นประเภทต่าง ๆ ได้ดังตารางต่อไปนี้

ตาราง 13 แสดงจำนวนบุคลากร ปีการศึกษา 2564 จำแนกตามประเภทบุคลากร

หน่วย : คน

ประเภทบุคลากร	จำนวนคน (อัตราคนครอง)				
	งบประมาณรายจ่าย (เงินอุดหนุนจากรัฐ)	งบประมาณรายจ่ายจากเงินรายได้	งบจัดสรรรัฐบาล	งบรายได้ของหน่วยงาน	รวมทั้งสิ้น
1. ข้าราชการ	**138**	**0**	**0**	**0**	**138**
●สายวิชาการ	109				**109**
●สายปฏิบัติการ	29				**29**
2. พนักงานมหาวิทยาลัย	**4,407**	**1,086**	**0**	**0**	**5,493**
●สายวิชาการ	1,695	160			**1,855**
●สายปฏิบัติการ	2,712	926			**3,638**
3. ลูกจ้าง	**82**	**0**	**0**	**0**	**82**
●ลูกจ้างประจำ	82				**82**
4. ลูกจ้างมหาวิทยาลัย	**165**	**20**	**26**	**10**	**221**
●ลูกจ้างมหาวิทยาลัย	165	20	26	10	**221**
รวมทั้งสิ้น	**4,792**	**1,106**	**26**	**10**	**5,934**

ที่มา: ส่วนทรัพยากรบุคคล สำรวจ ณ วันที่ 30 กันยายน 2564

ข้าราชการสายวิชาการ

ในปีการศึกษา 2564 มหาวิทยาลัยศรีนครินทรวิโรฒ มีข้าราชการสายวิชาการ จำนวนทั้งสิ้น 109 คน (อัตราคนครอง) จำแนกตามตำแหน่งทางวิชาการและระดับการศึกษา ได้ดังตารางต่อไปนี้

ตาราง 14 แสดงจำนวนข้าราชการสายวิชาการ (อาจารย์ประจำ สาย ก) ปีการศึกษา 2564 จำแนกตามตำแหน่งทางวิชาการ

ตำแหน่งทางวิชาการ	จำนวนคน (อัตราคนครอง)	ร้อยละ
รองศาสตราจารย์	24	22.02
ผู้ช่วยศาสตราจารย์	35	32.11
อาจารย์	50	45.87
รวมทั้งสิ้น	109	100.00

ตาราง 15 แสดงจำนวนข้าราชการสายวิชาการ (อาจารย์ประจำ สาย ก) ปีการศึกษา 2564 จำแนกตามระดับการศึกษา

ระดับการศึกษา	จำนวนคน (อัตราคนครอง)	ร้อยละ
ปริญญาเอก	76	69.72
ปริญญาโท	28	25.69
ปริญญาตรี	5	4.59
รวมทั้งสิ้น	109	100.00

ตาราง 16 แสดงจำนวนข้าราชการสายวิชาการ (อาจารย์ประจำ สาย ก) ปีการศึกษา 2564
จำแนกตามตำแหน่งทางวิชาการ วุฒิการศึกษา และหน่วยงาน

หน่วย : คน

หน่วยงาน	ข้าราชการสายวิชาการ (อาจารย์ประจำ สาย ก)															
	ตำแหน่งทางวิชาการ															
	รองศาสตราจารย์				ผู้ช่วยศาสตราจารย์				อาจารย์				รวม			
	ตรี	โท	เอก	รวม	ตรี	โท	เอก	รวม	ตรี	โท	เอก	รวม	ตรี	โท	เอก	รวม
คณะแพทยศาสตร์			6	6			3	3			1	1	0	0	10	**10**
คณะทันตแพทยศาสตร์				0			2	2		2	3	5	0	2	5	**7**
คณะเภสัชศาสตร์		1	1	2			3	3		1		1	0	2	4	**6**
คณะพยาบาลศาสตร์				0		1		1				0	0	1	0	**1**
คณะกายภาพบำบัด				0			2	2		2	1	3	0	2	3	**5**
คณะวิศวกรรมศาสตร์			5	5		2	4	6			4	4	0	2	13	**15**
คณะวิทยาศาสตร์				0			4	4		1	5	6	0	1	9	**10**
คณะมนุษยศาสตร์			3	3		2	2	4		2		2	0	4	5	**9**
คณะสังคมศาสตร์			3	3			2	2		2		2	0	2	5	**7**
คณะศึกษาศาสตร์				0			0	0		1	1	2	0	1	1	**2**
โรงเรียนสาธิต มศว ประสานมิตร (ฝ่ายประถม)				0				0		1		1	0	1	0	**1**
โรงเรียนสาธิต มศว ประสานมิตร (ฝ่ายมัธยม)				0				0		1		1	0	1	0	**1**
โรงเรียนสาธิต มศว ปทุมวัน				0		2	1	3	5	4		9	5	6	1	**12**
คณะศิลปกรรมศาสตร์		1	2	3				0		1	2	3	0	2	4	**6**
คณะบริหารธุรกิจเพื่อสังคม				0			2	2			0	0	0	0	2	**2**
วิทยาลัยโพธิวิชชาลัย				0				0		1		1	0	1	0	**1**
วิทยาลัยนวัตกรรมสื่อสารสังคม				0			1	1				0	0	0	1	**1**
วิทยาลัยอุตสาหกรรมสร้างสรรค์				0			1	1				0	0	0	1	**1**
สถาบันวิจัยพฤติกรรมศาสตร์			1	1				0				0	0	0	1	**1**
ศูนย์การแพทย์ปัญญานันทภิกขุ ชลประทาน			1	1			1	1			9	9	0	0	11	**11**
รวมทั้งสิ้น	0	2	22	24	0	7	28	35	5	19	26	50	5	28	76	109

พนักงานมหาวิทยาลัยสายวิชาการ

ในปีการศึกษา 2564 มหาวิทยาลัยศรีนครินทรวิโรฒ มีพนักงานมหาวิทยาลัยสายวิชาการ จำนวนทั้งสิ้น 1,855 คน (อัตราคนครอง) เป็นพนักงานงบประมาณรายจ่าย (เงินอุดหนุนจากรัฐ) จำนวน 1,695 คน คิดเป็นร้อยละ 91.37 และพนักงานงบประมาณรายจ่ายจากเงินรายได้ จำนวน 160 คน คิดเป็นร้อยละ 8.53 จำแนกตามตำแหน่งทางวิชาการและระดับการศึกษาดังตารางต่อไปนี้

ตาราง 17 แสดงจำนวนพนักงานมหาวิทยาลัยสายวิชาการ ปีการศึกษา 2564 จำแนกตามตำแหน่งทางวิชาการ

ตำแหน่งทางวิชาการ	พนักงานมหาวิทยาลัยสายวิชาการ				รวม	
	งบประมาณรายจ่าย (เงินอุดหนุนจากรัฐ)		งบประมาณรายจ่าย จากเงินรายได้			
	จำนวน (คน)	ร้อยละ	จำนวน (คน)	ร้อยละ	จำนวน (คน)	ร้อยละ
ศาสตราจารย์	5	0.30	2	1.25	**7**	**0.38**
รองศาสตราจารย์	125	7.37	6	3.75	**131**	**7.06**
ผู้ช่วยศาสตราจารย์	452	26.67	5	3.12	**457**	**24.64**
อาจารย์	903	53.27	18	11.25	**921**	**49.65**
อาจารย์สาธิต	202	11.92	129	80.63	**331**	**17.84**
นักวิจัย	8	0.47	0	0.00	**8**	**0.43**
รวมทั้งสิ้น	1,695	100.00	160	100.00	1,855	100.00

ตาราง 18 แสดงจำนวนพนักงานมหาวิทยาลัยสายวิชาการ ปีการศึกษา 2564 จำแนกตามระดับการศึกษา

ระดับการศึกษา	พนักงานมหาวิทยาลัยสายวิชาการ				รวม	
	งบประมาณรายจ่าย (เงินอุดหนุนจากรัฐ)		งบประมาณรายจ่าย จากเงินรายได้			
	จำนวน (คน)	ร้อยละ	จำนวน (คน)	ร้อยละ	จำนวน (คน)	ร้อยละ
ปริญญาเอก	1,201	70.86	23	14.38	**1,224**	**65.98**
ปริญญาโท	390	23.00	67	41.87	**457**	**24.64**
ปริญญาตรี	104	6.14	70	43.75	**174**	**9.38**
รวมทั้งสิ้น	1,695	100.00	160	100.00	1,855	100.00

ตาราง 19 แสดงจำนวนพนักงานมหาวิทยาลัยสายวิชาการ งบประมาณรายจ่าย (เงินอุดหนุนจากรัฐ)
ปีการศึกษา 2564 จำแนกตามตำแหน่งทางวิชาการ วุฒิการศึกษา และหน่วยงาน

หน่วยงาน	พนักงานมหาวิทยาลัยสายวิชาการ งบประมาณรายจ่าย (เงินอุดหนุนจากรัฐ)																			
	ตำแหน่งทางวิชาการ																			
	ศาสตราจารย์				รองศาสตราจารย์				ผู้ช่วยศาสตราจารย์				อาจารย์				รวม			
	ตรี	โท	เอก	รวม	ตรี	โท	เอก	รวม	ตรี	โท	เอก	รวม	ตรี	โท	เอก	รวม	ตรี	โท	เอก	รวม
คณะแพทยศาสตร์			3	3		1	34	35	1	2	68	71	29	1	113	143	30	4	218	**252**
คณะทันตแพทยศาสตร์				0			8	8			16	16	10	10	28	48	10	10	52	**72**
คณะเภสัชศาสตร์				0			9	9		3	18	21	3	2	9	14	3	5	36	**44**
คณะพยาบาลศาสตร์				0				0		3	12	15	1	20	13	34	1	23	25	**49**
คณะกายภาพบำบัด				0			1	1		1	10	11	1	7	19	27	1	8	30	**39**
คณะพลศึกษา				0			2	2		1	14	15		7	37	44	0	8	53	**61**
คณะวิศวกรรมศาสตร์			1	1		3	11	14		4	22	26		6	16	22	0	13	50	**63**
คณะวิทยาศาสตร์				0			17	17		3	62	65		4	54	58	0	7	133	**140**
คณะเทคโนโลยีและนวัตกรรมผลิตภัณฑ์การเกษตร				0			1	1			15	15		1	9	10	0	1	25	**26**
คณะวัฒนธรรมสิ่งแวดล้อมและการท่องเที่ยวเชิงนิเวศ				0			3	3			6	6		1	11	12	0	1	20	**21**
คณะมนุษยศาสตร์				0		3	4	7		1	19	20		26	28	54	0	30	51	**81**
คณะสังคมศาสตร์				0			7	7		2	13	15	1	3	25	29	1	5	45	**51**
คณะศึกษาศาสตร์				0			5	5			37	37		5	30	35	0	5	72	**77**
รร.สาธิต มศว ประสานมิตร (ฝ่ายประถม)				0				0		3	4	7	3	12	10	25	3	15	14	**32**
รร.สาธิต มศว ประสานมิตร (ฝ่ายมัธยม)				0				0		2	4	6	4	14	13	31	4	16	17	**37**
ร.ร.สาธิต มศว ปทุมวัน				0				0			3	3	1	9	8	18	1	9	11	**21**
คณะศิลปกรรมศาสตร์				0				0		4	22	26		12	22	34	0	16	44	**60**
คณะเศรษฐศาสตร์				0			1	1		1	11	12		3	4	7	0	4	16	**20**
คณะบริหารธุรกิจเพื่อสังคม				0		1	2	3		2	6	8		1	10	11	0	4	18	**22**
วิทยาลัยโพธิวิชชาลัย				0				0			5	5			9	9	0	0	14	**14**
วิทยาลัยนวัตกรรมสื่อสารสังคม				0				0		1	9	10	2	8	19	29	2	9	28	**39**
วิทยาลัยนานาชาติเพื่อศึกษาความยั่งยืน				0				0		1		1		14	19	33	0	15	19	**34**
วิทยาลัยอุตสาหกรรมสร้างสรรค์				0			1	1			5	5			10	10	0	0	16	**16**
บัณฑิตวิทยาลัย				0			2	2			6	6			8	8	0	0	16	**16**
สถาบันวิจัยพฤติกรรมศาสตร์				0			1	1			13	13			2	2	0	0	16	**16**
สถาบันวิจัย พัฒนา และสาธิตการศึกษา				0				0				0		1	3	4	0	1	3	**4**
โรงเรียนสาธิตมหาวิทยาลัยศรีนครินทรวิโรฒ องครักษ์				0				0				0	1	3	3	7	1	3	3	**7**
สำนักทดสอบทางการศึกษาและจิตวิทยา				0			1	1		1	5	6		2	5	7	0	3	11	**14**
สำนักนวัตกรรมการเรียนรู้				0			3	3			6	6		5	23	28	0	5	32	**37**
ศูนย์การแพทย์ปัญญานันทภิกขุ ชลประทาน				0				0			5	5	2	14	94	110	2	14	99	**115**
มหาวิทยาลัยมหาวิทยาลัยศรีนครินทรวิโรฒ			1	1		1	3	4				0				0	0	1	4	**5**
รวมทั้งสิ้น	0	0	5	5	0	9	116	125	1	35	416	452	58	191	654	903	59	235	1,191	1,485

ตาราง 19 แสดงจำนวนพนักงานมหาวิทยาลัยสายวิชาการ งบประมาณรายจ่าย (เงินอุดหนุนจากรัฐ)
ปีการศึกษา 2564 จำแนกตามตำแหน่งทางวิชาการ วุฒิการศึกษา และหน่วยงาน (ต่อ)

หน่วย : คน

หน่วยงาน	พนักงานมหาวิทยาลัยสายวิชาการ งบประมาณรายจ่าย (เงินอุดหนุนจากรัฐ)											
	ตำแหน่งทางวิชาการ											
	อาจารย์สาธิต				นักวิจัย				รวม			
	ตรี	โท	เอก	รวม	ตรี	โท	เอก	รวม	ตรี	โท	เอก	รวม
คณะวัฒนธรรมสิ่งแวดล้อมและการท่องเที่ยวเชิงนิเวศ				0		1		1	0	1	0	1
รร.สาธิต มศว ประสานมิตร (ฝ่ายประถม)	9	37	3	49		1		1	9	38	3	50
รร.สาธิต มศว ประสานมิตร (ฝ่ายมัธยม)	6	38		44			1	1	6	38	1	45
ร.ร.สาธิต มศว ปทุมวัน	13	39	2	54					13	39	2	54
โรงเรียนสาธิตมหาวิทยาลัยศรีนครินทรวิโรฒ องครักษ์	11	35	1	47					11	35	1	47
โรงเรียนสาธิตชุมชนการเรียนรู้สมเด็จย่า วิทยาลัยโพธิวิชชาลัย มศว แม่แจ่ม	6	1	1	8					6	1	1	8
วิทยาลัยอุตสาหกรรมสร้างสรรค์						1		1	0	1	0	1
สถาบันวิจัยพฤติกรรมศาสตร์						2		2	0	2	0	2
ศูนย์การแพทย์ปัญญานันทภิกขุ ชลประทาน							2	2	0	0	2	2
รวมทั้งสิ้น	45	150	7	202	0	5	3	8	45	155	10	210

ตาราง 20 แสดงจำนวนพนักงานมหาวิทยาลัยสายวิชาการ งบประมาณรายจ่ายจากเงินรายได้
ปีการศึกษา 2564 จำแนกตามตำแหน่งทางวิชาการ วุฒิการศึกษา และหน่วยงาน

หน่วย : คน

หน่วยงาน	พนักงานมหาวิทยาลัยสายวิชาการ งบประมาณรายจ่ายจากเงินรายได้																							
	ตำแหน่งทางวิชาการ																							
	ศาสตราจารย์				รองศาสตราจารย์				ผู้ช่วยศาสตราจารย์				อาจารย์				อาจารย์สาธิต				รวมทั้งหมด			
	ตรี	โท	เอก	รวม	ตรี	โท	เอก	รวม	ตรี	โท	เอก	รวม	ตรี	โท	เอก	รวม	ตรี	โท	เอก	รวม	ตรี	โท	เอก	รวม
คณะแพทยศาสตร์			1	1				0		1		1				0				0	0	1	1	**2**
คณะพลศึกษา			1	1				0				0				0				0	0	0	1	**1**
คณะวิศวกรรมศาสตร์				0				0		1		1			1	1				0	0	1	1	**2**
คณะสังคมศาสตร์				0	1		1	2				0			2	2				0	1	0	3	**4**
คณะศึกษาศาสตร์				0			1	1				0				0				0	0	0	1	**1**
รร.สาธิต มศว ประสานมิตร (ฝ่ายประถม)				0				0				0				0	26	15		41	26	15	0	**41**
รร.สาธิต มศว ประสานมิตร (ฝ่ายมัธยม)				0				0				0		1	1	2	16	33		49	16	34	1	**51**
ร.ร.สาธิต มศว ปทุมวัน				0				0				0		1		1	22	11		33	22	12	0	**34**
คณะศิลปกรรมศาสตร์				0				0		1		1				0				0	0	1	0	**1**
คณะเศรษฐศาสตร์				0			1	1				0			1	1				0	0	0	2	**2**
คณะบริหารธุรกิจเพื่อสังคม				0		1		1			2	2			9	9				0	0	1	11	**12**
วิทยาลัยอุตสาหกรรมสร้างสรรค์				0				0				0		1		1				0	0	1	0	**1**
สถาบันวิจัยพฤติกรรมศาสตร์				0			1	1				0				0				0	0	0	1	**1**
โรงเรียนสาธิตมหาวิทยาลัยศรีนครินทรวิโรฒ องครักษ์				0				0				0				0	5	1		6	5	1	0	**6**
ศูนย์การแพทย์ปัญญานันทภิกขุ ชลประทาน				0				0				0			1	1				0	0	0	1	**1**
รวมทั้งสิ้น	0	0	2	2	1	1	4	6	0	3	2	5	0	3	15	18	69	60	0	129	70	67	23	160

ข้าราชการและลูกจ้างประจำสายปฏิบัติการ

ในปีการศึกษา 2564 มหาวิทยาลัยศรีนครินทรวิโรฒ มีข้าราชการและลูกจ้างประจำสายปฏิบัติการ จำนวนทั้งสิ้น 111 คน (อัตราคนครอง) เป็นข้าราชการ จำนวน 29 คน และลูกจ้างประจำ จำนวน 82 คน จำแนกตามหน่วยงานดังนี้

ตาราง 21 แสดงจำนวนข้าราชการและลูกจ้างประจำ สายปฏิบัติการ ปีการศึกษา 2564 จำแนกตามหน่วยงาน

หน่วย : คน

หน่วยงาน	สายสนับสนุนวิชาการ		
	ข้าราชการ	ลูกจ้างประจำ	รวม
คณะแพทยศาสตร์	6	3	**9**
คณะพลศึกษา		4	**4**
คณะวิทยาศาสตร์		5	**5**
คณะมนุษยศาสตร์		4	**4**
คณะสังคมศาสตร์	1	1	**2**
คณะศึกษาศาสตร์		1	**1**
โรงเรียนสาธิต มศว ประสานมิตร (ฝ่ายประถม)		3	**3**
โรงเรียนสาธิต มศว ประสานมิตร (ฝ่ายมัธยม)		5	**5**
โรงเรียนสาธิต มศว ปทุมวัน		5	**5**
คณะศิลปกรรมศาสตร์		1	**1**
บัณฑิตวิทยาลัย	2		**2**
สถาบันวิจัยพฤติกรรมศาสตร์		2	**2**
สำนักทดสอบทางการศึกษาและจิตวิทยา		1	**1**
สำนักงานสภามหาวิทยาลัย	1		**1**
สำนักงานอธิการบดี	3	28	**31**
สำนักหอสมุดกลาง	5	3	**8**
ศูนย์การแพทย์ปัญญานันทภิกขุ ชลประทาน	11	16	**27**
รวม	29	82	111

พนักงานมหาวิทยาลัยสายปฏิบัติการ

ในปีการศึกษา 2564 มหาวิทยาลัยศรีนครินทรวิโรฒ มีพนักงานมหาวิทยาลัยสายปฏิบัติการ จำนวนทั้งสิ้น 3,638 คน (อัตราคนครอง) เป็นพนักงานงบประมาณรายจ่าย (เงินอุดหนุนจากรัฐ) จำนวน 2,712 คน พนักงานงบประมาณรายจ่ายจากเงินรายได้ จำนวน 926 คน จำแนกตามหน่วยงานดังนี้

ตาราง 22 แสดงจำนวนพนักงานงบประมาณรายจ่าย (เงินอุดหนุนจากรัฐ) งบประมาณรายจ่าย จากเงินรายได้ ของหน่วยงานสายปฏิบัติการ ปีการศึกษา 2564 จำแนกตามหน่วยงาน

หน่วย : คน

หน่วยงาน	สายปฏิบัติการ		
	งบประมาณรายจ่าย (เงินอุดหนุนจากรัฐ)	งบประมาณรายจ่าย จากเงินรายได้	รวม
คณะแพทยศาสตร์	74	37	**111**
คณะทันตแพทยศาสตร์	28	13	**41**
โรงพยาบาลทันตกรรม	35	64	**99**
คณะเภสัชศาสตร์	20	14	**34**
คณะพยาบาลศาสตร์	18	7	**25**
คณะกายภาพบำบัด	16	6	**22**
คณะพลศึกษา	31	10	**41**
คณะวิศวกรรมศาสตร์	26	28	**54**
คณะวิทยาศาสตร์	40	23	**63**
คณะเทคโนโลยีและนวัตกรรมผลิตภัณฑ์การเกษตร	13	3	**16**
คณะวัฒนธรรมสิ่งแวดล้อมและการท่องเที่ยวเชิงนิเวศ	7		**7**
คณะมนุษยศาสตร์	10	14	**24**
คณะสังคมศาสตร์	15	16	**31**
คณะศึกษาศาสตร์	20	10	**30**
โรงเรียนสาธิต มศว ประสานมิตร (ฝ่ายประถม)	29	41	**70**
โรงเรียนสาธิต มศว ประสานมิตร (ฝ่ายมัธยม)	29	46	**75**
โรงเรียนสาธิต มศว ปทุมวัน	21	31	**52**
คณะศิลปกรรมศาสตร์	17	15	**32**
คณะเศรษฐศาสตร์	10	3	**13**
คณะบริหารธุรกิจเพื่อสังคม	4	14	**18**
วิทยาลัยโพธิวิชชาลัย	18		**18**
โรงเรียนสาธิต มศว แม่แจ่ม	1		**1**

หน่วยงาน	สายปฏิบัติการ		
	งบประมาณรายจ่าย (เงินอุดหนุนจากรัฐ)	งบประมาณรายจ่าย จากเงินรายได้	รวม
วิทยาลัยนวัตกรรมสื่อสารสังคม	19	8	**27**
วิทยาลัยนานาชาติเพื่อศึกษาความยั่งยืน	17	3	**20**
วิทยาลัยอุตสาหกรรมสร้างสรรค์	5	3	**8**
บัณฑิตวิทยาลัย	9	8	**17**
สถาบันยุทธศาสตร์ทางปัญญาและวิจัย	22		**22**
สถาบันวัฒนธรรมและศิลปะ	19		**19**
สถาบันวิจัยพฤติกรรมศาสตร์	10		**10**
สถาบันวิจัย พัฒนา และสาธิตการศึกษา	18	13	**31**
สำนักคอมพิวเตอร์	44		**44**
สำนักทดสอบทางการศึกษาและจิตวิทยา	16		**16**
สำนักนวัตกรรมการเรียนรู้	20	4	**24**
สำนักสื่อและเทคโนโลยีการศึกษา	20		**20**
สำนักหอสมุดกลาง	66		**66**
สำนักงานอธิการบดี	400	17	**417**
สำนักงานสภามหาวิทยาลัย	15		**15**
ศูนย์การแพทย์สมเด็จพระเทพรัตนราชสุดา ฯ สยามบรมราชกุมารี	698	327	**1,025**
ศูนย์การแพทย์ปัญญานันทภิกขุ ชลประทาน	832	148	**980**
รวม	2,712	926	3,638

งบประมาณ

ในปีงบประมาณ พ.ศ. 2564 มหาวิทยาลัยศรีนครินทรวิโรฒ ได้รับการจัดสรรงบประมาณจำนวนทั้งสิ้น 8,740.5442 ล้านบาท เป็นงบประมาณรายจ่าย (เงินอุดหนุนจากรัฐ) จำนวน 3,879.5750 ล้านบาท คิดเป็นร้อยละ 44.39 และงบประมาณรายจ่ายจากเงินรายได้ จำนวน 4,860.9692 ล้านบาท คิดเป็นร้อยละ 55.61 สำหรับงบประมาณตามหมวดรายจ่ายจำแนกได้ ดังนี้

ตาราง 23 แสดงงบประมาณที่ได้รับจัดสรร ปีงบประมาณ พ.ศ. 2564 จำแนกตามหมวดรายจ่าย

หน่วย : ล้านบาท

หมวดรายจ่าย	งบประมาณรายจ่าย (เงินอุดหนุนจากรัฐ)	งบประมาณรายจ่าย จากเงินรายได้	รวม
งบบุคลากร	124,354,900	442,190,300	**566,545,200**
งบดำเนินงาน		2,705,572,700	**2,705,572,700**
งบลงทุน		287,995,100	**287,995,100**
งบเงินอุดหนุน		1,105,817,600	**1,105,817,600**
• งบบุคลากร	2,233,204,700		**2,233,204,700**
• งบดำเนินงาน	164,363,900		**164,363,900**
• งบลงทุน	1,053,851,000		**1,053,851,000**
• งบเงินอุดหนุน	303,800,500		**303,800,500**
งบรายจ่ายอื่น		265,808,400	**265,808,400**
งบกลาง		53,585,100	**53,585,100**
รวม	3,879,575,000	4,860,969,200	8,740,544,200

ตาราง 24 แสดงงบประมาณที่ได้รับจัดสรร ปีงบประมาณ พ.ศ. 2564 จำแนกตามแผนงาน

หน่วย : ล้านบาท

ผลผลิต	งบประมาณรายจ่าย (เงินอุดหนุนจากรัฐ)	งบประมาณรายจ่าย จากเงินรายได้	รวม
แผนงานบุคลากรภาครัฐ	2,461,775,100	-	**2,461,775,100**
แผนงานพื้นฐานด้านการพัฒนาและเสริมสร้างศักยภาพทรัพยากรมนุษย์	656,956,800	2,448,866,200	**3,105,823,000**
แผนงานยุทธศาสตร์สร้างเสริมให้คนมีสุขภาวะที่ดี	377,890,800	2,318,270,200	**2,696,161,000**
แผนงานยุทธศาสตร์เพื่อสนับสนุนด้านการพัฒนาและเสริมสร้างศักยภาพทรัพยากรมนุษย์	327,276,500	-	**327,276,500**
แผนงานยุทธศาสตร์สร้างความเสมอภาคทางการศึกษา	55,146,500	-	**55,146,500**
แผนงานบูรณาการพัฒนาและส่งเสริมเศรษฐกิจฐานราก	529,300	-	**529,300**
แผนงานยุทธศาสตร์การวิจัยและพัฒนานวัตกรรม	-	93,832,800	**93,832,800**
รวม	3,879,575,000	4,860,969,200	8,740,544,200

พื้นที่ของมหาวิทยาลัยศรีนครินทรวิโรฒ

1. ประสานมิตร	พื้นที่ทั้งหมด	101 ไร่	2 งาน	25 ตารางวา
- มหาวิทยาลัยศรีนครินทรวิโรฒ	พื้นที่ทั้งหมด	85 ไร่	2 งาน	77 ตารางวา
โดยรวมพื้นที่ที่จัดซื้อใหม่ดังนี้				
* พื้นที่หลังอาคารคณะสังคมศาสตร์ติดถนนอโศกมนตรี		3 ไร่		95 ตารางวา
* พื้นที่หลังอาคารคณะศึกษาศาสตร์ติดถนนอโศกมนตรี (หลังอาคารคิวเฮาส์)		3 ไร่	1 งาน	33 ตารางวา
* พื้นที่ริมคลองแสนแสบ (ติดโรงฝึกงานเก่า ปัจจุบันเป็นโรงอาหารริมน้ำ)		1 ไร่	2 งาน	38 ตารางวา
- โรงเรียนสาธิตมหาวิทยาลัยศรีนครินทรวิโรฒ ประสานมิตร (ฝ่ายประถม)				
และ				
- โรงเรียนสาธิตมหาวิทยาลัยศรีนครินทรวิโรฒ ประสานมิตร (ฝ่ายมัธยม)				
	พื้นที่ทั้งหมด	7 ไร่	2 งาน	82 ตารางวา
2. โรงเรียนสาธิตมหาวิทยาลัยศรีนครินทรวิโรฒ ปทุมวัน				
	พื้นที่ทั้งหมด	7 ไร่	2 งาน	20 ตารางวา
3. มหาวิทยาลัยศรีนครินทรวิโรฒ				
องครักษ์	พื้นที่ทั้งหมด	947 ไร่		2 ตารางวา
4. ศูนย์ศึกษาและอนุรักษ์สิ่งแวดล้อม: ป่าต้นน้ำ มหาวิทยาลัยศรีนครินทรวิโรฒ อำเภอนาแห้ว จังหวัดเลย				
	พื้นที่ทั้งหมด	11 ไร่	3 งาน	17 ตารางวา
5. ศูนย์ชุมชนและวัฒนธรรม (ทุ่งดินดำ) อำเภออู่ทอง จังหวัดสุพรรณบุรี				
	พื้นที่ทั้งหมด	64 ไร่	3 งาน	91 ตารางวา
6. ศูนย์การแพทย์ปัญญานันทภิกขุ ชลประทาน อำเภอปากเกร็ด จังหวัดนนทบุรี				
	พื้นที่ทั้งหมดประมาณ	73 ไร่		44 ตารางวา
7. โครงการต้นแบบวิทยาลัยโพธิวิชชาลัย มศว อำเภอวัฒนานคร จังหวัดสระแก้ว				
	พื้นที่ทั้งหมด	61 ไร่		
8. ที่ดิน สปก. มศว องครักษ์ จังหวัดนครนายก				
	พื้นที่ทั้งหมด	206 ไร่	3 งาน	6 ตารางวา
9. ที่ดิน สปก. สถาบันวิจัย พัฒนาและสาธิตการศึกษา มศว องครักษ์ จังหวัดนครนายก				
	พื้นที่ทั้งหมด	140 ไร่		
10. ที่ดิน สปก. แห่งการเรียนรู้พฤกษศาสตร์ เกษตรกรรมธรรมชาติและชุมชน อำเภอองครักษ์ จังหวัดนครนายก				
	พื้นที่ทั้งหมด	60 ไร่		
11. โครงการพัฒนาครูในถิ่นทุรกันดารสมเด็จพระเทพฯ โรงเรียนบ้านไร่สามัคคี อำเภอภูเพียง จังหวัดน่าน				
	พื้นที่ทั้งหมด	7 ไร่		

<u>ส่วนที่ขอใช้พื้นที่จากกระทรวงทรัพยากรธรรมชาติและสิ่งแวดล้อม</u>

1. วิทยาลัยโพธิวิชชาลัย มศว แม่สอด จังหวัดตาก

พื้นที่ทั้งหมด 200 ไร่

2. โครงการจัดตั้งโรงเรียนสาธิตชุมชนการเรียนรู้ “สมเด็จย่า” โพธิวิชชาลัย มหาวิทยาลัยศรีนครินทรวิโรฒ อำเภอแม่แจ่ม จังหวัดเชียงใหม่

พื้นที่ทั้งหมดประมาณ 108 ไร่ 4 ตารางวา

.....

ที่มา : งานแผนงบประมาณ ส่วนแผนและยุทธศาสตร์

ข้อมูลการใช้พื้นที่อาคารมหาวิทยาลัยศรีนครินทรวิโรฒ ประสานมิตร

	ชื่ออาคาร	จำนวนพื้นที่ที่ใช้ทั้งหมด	
1.	อาคารวิทยาศาสตร์สุขภาพและวิทยาศาสตร์ทั่วไปและบริเวณ		
	- คณะทันตแพทยศาสตร์	23,990.32	ตารางเมตร
	- คณะศิลปกรรมศาสตร์	8,584.70	ตารางเมตร
2.	อาคารเรียนคณะมนุษยศาสตร์	6,000.00	ตารางเมตร
3.	คณะศึกษาศาสตร์และคณะสังคมศาสตร์และบริเวณ		
	- คณะศึกษาศาสตร์	3,757.00	ตารางเมตร
	- คณะสังคมศาสตร์	3,996.00	ตารางเมตร
4.	อาคารวิจัยและการศึกษาต่อเนื่องสมเด็จพระเทพฯ	3,233.00	ตารางเมตร
5.	อาคารอเนกประสงค์ (อาคาร 14) และโรงอาหาร 1 และ 2	16,891.00	ตารางเมตร
6.	อาคารเรียนรวมพรีคลินิกและวิทยาศาสตร์		
	- คณะแพทยศาสตร์	8,247.00	ตารางเมตร
	- คณะวิทยาศาสตร์	5,042.70	ตารางเมตร
7.	อาคารกายวิภาคศาสตร์	5,448.60	ตารางเมตร
8.	อาคาร 9 (สำนักงานอธิการบดี)	8,367.82	ตารางเมตร
9.	อาคาร 10 (คณะวิทยาศาสตร์)	6,133.25	ตารางเมตร
10.	อาคารหอประชุมใหญ่	2,195.00	ตารางเมตร
11.	อาคาร 3 (อาคารประสานมิตร)	3,621.00	ตารางเมตร
12.	บ้านพักอาจารย์สาโรช	100.00	ตารางเมตร
13.	อาคารกิจกรรมนิสิต	1,073.00	ตารางเมตร
14.	อาคารวิทยาศาสตร์สุขภาพและวิทยาศาสตร์ทั่วไป		
	- สำนักคอมพิวเตอร์	2,445.50	ตารางเมตร
15.	อาคารสมเด็จพระเทพรัตนราชสุดา ฯ (หอสมุดกลาง)	11,428.57	ตารางเมตร
16.	อาคารสำนักทดสอบทางการศึกษา	1,531.75	ตารางเมตร
17.	อาคารสำนักงานอธิการบดี 2 (ส่วน 6 ชั้น และส่วน 3 ชั้น)	2,115.00	ตารางเมตร
18.	Guest House (อาคารหลังสหกรณ์ออมทรัพย์)	1,440.00	ตารางเมตร
19.	อาคาร 6 (ศูนย์วิทยาศาสตรศึกษา)	9,177.00	ตารางเมตร
20.	อาคารสถาบันวิจัยพฤติกรรมศาสตร์	849.50	ตารางเมตร
21.	อาคารวิทยาศาสตร์และศูนย์เครื่องมือวิทย์ฯ ปฏิบัติงานทุกชั้น	37,561.75	ตารางเมตร
22.	อาคาร 14 (คณะพลศึกษา) ชั้น 3 และชั้น 9	1,115.00	ตารางเมตร
23.	อาคารพัฒนานวัตกรรมและบริการความรู้สู่ชุมชน	20,901.00	ตารางเมตร
24.	อาคารเพื่อการศึกษา วิจัย และพัฒนา	24,700.00	ตารางเมตร
25.	อาคารศูนย์อำนวยการพัฒนานวัตกรรม	41,938.00	ตารางเมตร
26.	อาคารเรียนรวม	12,174.00	ตารางเมตร
27.	อาคารเรียนและปฏิบัติการทางเทคโนโลยีและการเรียนรู้ภาษา	14,290.00	ตารางเมตร
28.	อาคารต้นแบบการจัดการศึกษา โรงเรียนสาธิตมหาวิทยาลัยศรีนครินทรวิโรฒ ประสานมิตร (ฝ่ายประถม)	13,346.00	ตารางเมตร
29.	อาคารเรียนและปฏิบัติการนวัตกรรมสื่อสารสังคม	15,930.00	ตารางเมตร
30.	โรงอาหาร 2 ชั้น	1,920.00	ตารางเมตร

.....

ข้อมูลการใช้พื้นที่อาคารมหาวิทยาลัยศรีนครินทรวิโรฒ องครักษ์

	ชื่ออาคาร	จำนวนพื้นที่ที่ใช้ทั้งหมด	
1.	กลุ่มอาคารเรียนคณะวิศวกรรมศาสตร์ องครักษ์	83,194.63	ตารางเมตร
2.	อาคารเรียนคณะเภสัชศาสตร์	19,416.70	ตารางเมตร
3.	อาคารอำนวยการ 5 ชั้น	6,660.00	ตารางเมตร
4.	อาคารเรียนรวม 5 ชั้น	14,951.14	ตารางเมตร
5.	อาคารชุดที่พักอาศัยของอาจารย์และข้าราชการ	14,090.87	ตารางเมตร
6.	อาคารหอพักนิสิต 2 หลัง	13,257.00	ตารางเมตร
7.	อาคารโรงอาหาร	6,171.00	ตารางเมตร
8.	อาคารศูนย์กีฬามหาวิทยาลัยศรีนครินทรวิโรฒ	58,364.59	ตารางเมตร
9.	หอพักนิสิตแพทย์	6,578.50	ตารางเมตร
10.	หอพักแพทย์พยาบาล	8,937.75	ตารางเมตร
11.	อาคารเรียนและปฏิบัติการอเนกประสงค์ของวิชาพื้นฐาน	15,826.96	ตารางเมตร
12.	อาคารเรียนคณะพยาบาลศาสตร์	20,522.30	ตารางเมตร
13.	อาคารเรียนกายภาพบำบัด	13,090.00	ตารางเมตร
14.	อาคารหอสมุดองครักษ์	21,844.97	ตารางเมตร
15.	หอพักนิสิต	40,463.28	ตารางเมตร
16.	บ้านพักบุคลากร 3 หลัง	3,726.00	ตารางเมตร
17.	อาคารปฏิบัติการวิศวกรรมอุตสาหการ	1,533.00	ตารางเมตร
18.	อาคารศูนย์กิจกรรมนิสิตและบริการภายในมหาวิทยาลัย	7,000.00	ตารางเมตร
19.	อาคารเรียนและปฏิบัติการคณะแพทยศาสตร์	35,705.54	ตารางเมตร
20.	ศูนย์พัฒนานวัตกรรมและต้นแบบทางการศึกษา	18,774.00	ตารางเมตร
21.	อาคารพิพิธภัณฑ์นวัตกรรมภูมิปัญญาไทยภาคกลาง	2,028.00	ตารางเมตร
22.	อาคารโรงเรียนสาธิต มศว องครักษ์ (ฝ่ายมัธยม)	22,956.00	ตารางเมตร

ข้อมูลการใช้พื้นที่อาคารศูนย์การแพทย์สมเด็จพระเทพรัตนราชสุดา ฯ

	ชื่ออาคาร	จำนวนพื้นที่ที่ใช้ทั้งหมด	
1.	ศูนย์การแพทย์สมเด็จพระเทพรัตนราชสุดา ฯ	67,668.80	ตารางเมตร

.....

ที่มา : งานแผนงบประมาณ ส่วนแผนและยุทธศาสตร์

ข้อมูลการใช้พื้นที่อาคารวิทยาลัยโพธิวิชชาลัย

	ชื่ออาคาร	จำนวนพื้นที่ที่ใช้ทั้งหมด	
1.	อาคารอเนกประสงค์โพธิวิชชาลัย สระแก้ว	18,000.00	ตารางเมตร
2.	อาคารเรียนพร้อมระบบสาธารณูปโภคภายใน – ภายนอก โรงเรียนสาธิตชุมชนการเรียนรู้สมเด็จย่า วิทยาลัยโพธิวิชชาลัย	1,213.17	ตารางเมตร

ข้อมูลการใช้พื้นที่อาคารศูนย์การแพทย์ปัญญานันทภิกขุ ชลประทาน มศว

	ชื่ออาคาร	จำนวนพื้นที่ที่ใช้ทั้งหมด	
1.	อาคารบำบัดน้ำเสีย	2,161.00	ตารางเมตร
2.	อาคารที่พักขยะ	320.70	ตารางเมตร
3.	อาคารคนไข้ 2	512.00	ตารางเมตร
4.	อาคารศูนย์จ่ายกลางและกายภาพบำบัด	418.00	ตารางเมตร
5.	อารคารชันสูตรโรคและกายภาพบำบัด	418.00	ตารางเมตร
6.	อาคารคนไข้ 1	512.00	ตารางเมตร
7.	หอพักแพทย์และเจ้าหน้าที่ (อาคาร 8 เหลี่ยม)	300.00	ตารางเมตร
8.	อาคารคนไข้ 3 (ตึกผู้ป่วย 3)	3,520.00	ตารางเมตร
9.	อาคารศัลยกรรมและสูติกรรม	3,320.00	ตารางเมตร
10.	ร้านอาหารสวัสดิการ	280.00	ตารางเมตร
11.	อาคารที่ทำการฝ่ายบริหาร (ตึกอำนวยการ)	2,184.00	ตารางเมตร
12.	อาคารหอพักพยาบาล (ริมน้ำ)	355.00	ตารางเมตร
13.	อาคารเรียนผู้ช่วยพยาบาล	1,104.00	ตารางเมตร
14.	อาคารบ้านพัก 12 ครอบครัว	1,488.00	ตารางเมตร
15.	แฟลตแพทย์ 20 ยูนิต	2,112.00	ตารางเมตร
16.	อาคารโภชนาการ	2,543.20	ตารางเมตร
17.	ตึก 80 ปี ปัญญานันทะ	22,200.00	ตารางเมตร
18.	อาคารพักเจ้าหน้าที่	6,556.50	ตารางเมตร
19.	บ้านพักเจ้าหน้าที่พยาบาล จำนวน 2 หลัง	320.00	ตารางเมตร
20.	อาคารโรงครัวบ้านพักเจ้าหน้าที่	320.00	ตารางเมตร
21.	อาคารเก็บพัสดุ	360.00	ตารางเมตร
22.	บ้านพักพยาบาล	320.00	ตารางเมตร
23.	บ้านพักพยาบาล	320.00	ตารางเมตร
24.	โรงจอดรถ	144.00	ตารางเมตร
25.	โรงซักฟอก	120.00	ตารางเมตร
26.	อาคารดับจิต	36.00	ตารางเมตร
27.	อาคารพักคนสวน	26.00	ตารางเมตร
28.	อาคารเก็บวัสดุ	84.00	ตารางเมตร
29.	อาคารงานสุขศึกษา	105.00	ตารางเมตร
30.	อาคารเรียนและปฏิบัติการ โรงพยาบาลชลประทาน	27,534.00	ตารางเมตร
31.	อาคารศูนย์การแพทย์ปัญญานันทภิกขุ (โรงพยาบาลชลประทาน)	63,216.47	ตารางเมตร
32.	อาคารสนับสนุนการให้บริการทางการแพทย์และระบบสารสนเทศ ทางการแพทย์และระบบสารสนเทศ ศูนย์การแพทย์ปัญญานันทภิกขุ ชลประทาน	32,437.00	ตารางเมตร

สถิติทางการศึกษา ปีการศึกษา 2564

ที่ปรึกษา

รองอธิการบดีฝ่ายแผนและยุทธศาสตร์เพื่อสังคม

* รวบรวม/วิเคราะห์ *

นางสาวขวัญธิดา แฉล้มวารี รักษาการแทนหัวหน้างานรายงานและเผยแพร่

นางสาวเกศกมล ประสานรมย์ นักวิเคราะห์นโยบายและแผน