

# คู่มือวิธีการปฏิบัติงาน



## เรื่อง

### การติดตามการใช้งบประมาณ

งานติดตามการปฏิบัติงานตามแผน  
ส่วนแผนและยุทธศาสตร์

สำนักงานอธิการบดี  
มหาวิทยาลัยศรีนครินทรวิโรฒ

คู่มือวิธีการปฏิบัติงาน  
เรื่อง  
การติดตามการใช้งบประมาณ

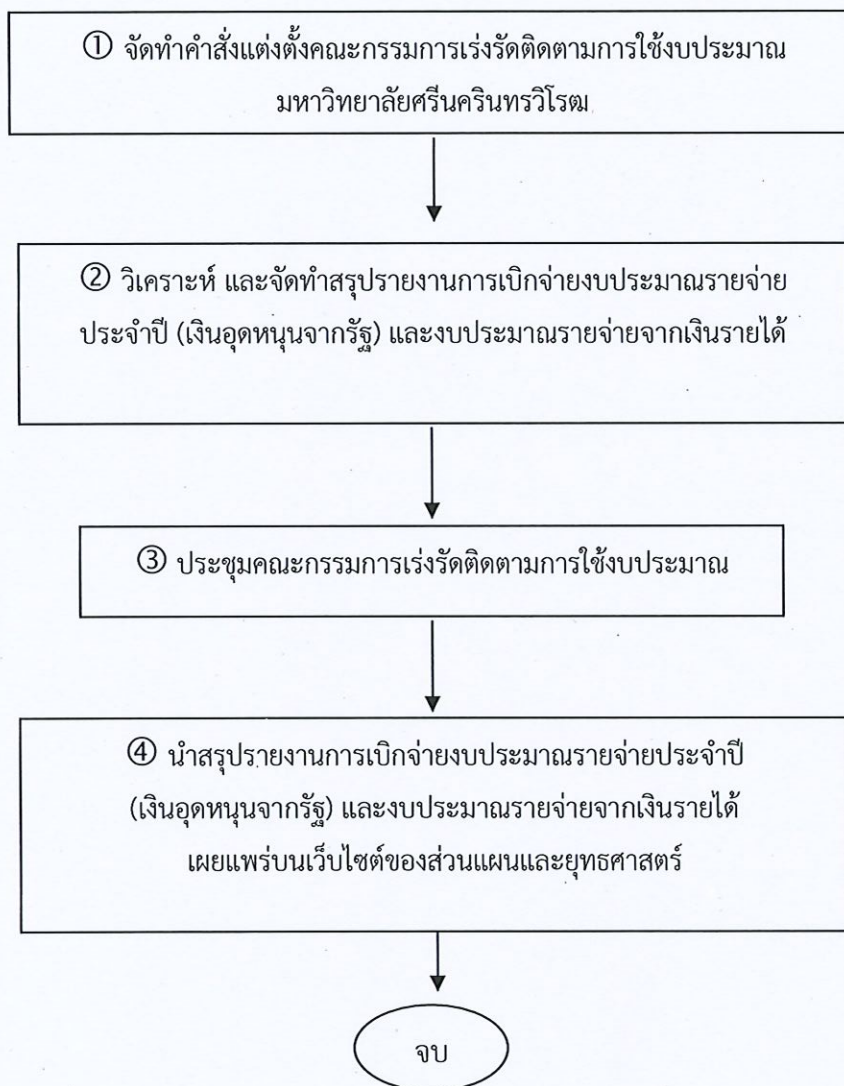


งานติดตามการปฏิบัติงานตามแผน ส่วนแผนและยุทธศาสตร์  
สำนักงานอธิการบดี  
มหาวิทยาลัยศรีนครินทรวิโรฒ

# สารบัญ

	หน้า
Flow chart เรื่อง การติดตามการใช้งบประมาณ	1
คู่มือการปฏิบัติงาน เรื่องการติดตามการใช้งบประมาณ	2
ความสำคัญ	2
วัตถุประสงค์	2
ขอบเขต	3
คำจำกัดความ	3
ผู้รับผิดชอบ	3
วิธีการขั้นตอนการปฏิบัติงาน	4
ระยะเวลาการปฏิบัติงานแต่ละขั้นตอน	5
ภาคผนวก	6

## Flow chart เรื่อง การติดตามการใช้งบประมาณ



## คู่มือการปฏิบัติงาน เรื่อง การติดตามการใช้งบประมาณ

### ความสำคัญ

มหาวิทยาลัยศรีนครินทรวิโรฒ ได้รับการจัดสรรงบประมาณรายจ่ายประจำปี มีแนวโน้มสูงขึ้นอย่างต่อเนื่องทุกปี โดยได้นำงบประมาณที่ได้รับจัดสรรในแต่ละปีตามแหล่งทุน ประกอบด้วย งบประมาณรายจ่ายประจำปี (เงินอุดหนุนจากรัฐ) และงบประมาณรายจ่ายจากเงินรายได้ นำไปพัฒนามหาวิทยาลัยที่อยู่ในส่วนที่ตั้งประสานมิตรและองค์กรฯ เพื่อนำไปสนับสนุนการบริหารจัดการพัฒนามหาวิทยาลัยให้เป็นไปตามกรอบแผนยุทธศาสตร์ 20 ปี มหาวิทยาลัยศรีนครินทรวิโรฒ (พ.ศ. 2565-2580) ตลอดจนนำไปพัฒนามหาวิทยาลัยให้มีความก้าวหน้าในการสร้างสรรค์สังคมให้บรรลุสู่วิสัยทัศน์การเป็นมหาวิทยาลัยแห่งการเรียนรู้เพื่อสังคม (Learning University for Society) ต่อไป ทั้งนี้ การใช้จ่ายงบประมาณยังได้คำนึงถึงการใช้งบประมาณให้มีความคุ้มค่า และก่อให้เกิดประโยชน์สูงสุดกับมหาวิทยาลัย และยังได้คำนึงถึงความโปร่งใส ความถูกต้อง ตรวจสอบได้

มหาวิทยาลัยศรีนครินทรวิโรฒ มีการเร่งรัดการใช้งบประมาณเป็นประจำทุกปีในรูปของคณะกรรมการเร่งรัดติดตามการใช้งบประมาณ โดยมีการติดตามการใช้งบประมาณ ในภาพรวมของมหาวิทยาลัยและรายหน่วยงาน และนำผลการใช้จ่ายงบประมาณของมหาวิทยาลัยนำเสนอที่ประชุมคณะกรรมการเร่งรัดติดตามการใช้งบประมาณของมหาวิทยาลัยศรีนครินทรวิโรฒเพื่อพิจารณา นอกจากนี้ การที่มหาวิทยาลัยมีการเร่งรัดติดตามการใช้งบประมาณมหาวิทยาลัยนั้น เพื่อปฏิบัติตามมติคณะรัฐมนตรีที่กำหนดให้หน่วยงานที่ได้รับงบประมาณจะต้องดำเนินการเร่งรัดติดตามการใช้งบประมาณให้สอดคล้องกับเป้าหมายในภาพรวมของประเทศด้วย

### 1. วัตถุประสงค์

เพื่ออธิบายขั้นตอนการดำเนินงานการติดตามการใช้งบประมาณตามมาตรการ/แนวทางการเร่งรัดติดตามการใช้งบประมาณ มหาวิทยาลัยศรีนครินทรวิโรฒ และเพื่อใช้เป็นคู่มือในการปฏิบัติงานติดตามการใช้งบประมาณ มหาวิทยาลัยศรีนครินทรวิโรฒให้กับผู้ปฏิบัติงานที่เกี่ยวข้องได้รับทราบวิธีการ/ขั้นตอนการปฏิบัติงานให้ถูกต้องอย่างเป็นระบบ

2. ขอบเขต
- 2.1 ครอบคลุมรายงานผลการใช้จ่ายเงินงบประมาณรายจ่ายประจำปี (เงินอุดหนุนรัฐ) และงบประมาณรายจ่ายจากเงินรายได้ มหาวิทยาลัยศรีนครินทรวิโรฒ ในภาพรวม และหน่วยงาน
  - 2.2 การประชุมคณะกรรมการเร่งรัดติดตามการใช้งบประมาณ
  - 2.3 การเผยแพร่ข้อมูลลงบนเว็บไซต์ส่วนแผนและยุทธศาสตร์ มหาวิทยาลัยศรีนครินทรวิโรฒ
3. คำจำกัดความ
- 3.1 คณะกรรมการเร่งรัดติดตามการใช้งบประมาณ หมายถึง บุคคลที่มหาวิทยาลัยมีคำสั่งแต่งตั้งเป็นกรรมการเร่งรัดติดตามการใช้งบประมาณ เพื่อติดตาม กำกับ ดูแล บริหาร งบประมาณ แก้ไขปัญหา อุปสรรค และให้ข้อเสนอแนะ/ แนวทางแก้ไข เพื่อให้การใช้จ่ายงบประมาณเป็นไปตาม เป้าหมาย อย่างมีประสิทธิภาพและประสิทธิผล
  - 3.2 มาตรการคณะกรรมการเร่งรัดติดตามการใช้งบประมาณ หมายถึง มาตรการ/แนวทางการเร่งรัดติดตามการใช้จ่าย งบประมาณที่คณะกรรมการเร่งรัดติดตามการใช้งบประมาณ กำหนด
  - 3.3 รายงานการใช้จ่ายเงินงบประมาณ หมายถึง รายงานผล การเบิกจ่ายเงินงบประมาณรายจ่ายประจำปี (เงินอุดหนุนจากรัฐ) และงบประมาณรายจ่ายจากเงินรายได้ หน่วยงานระดับ คณะ สถาบัน สำนัก ศูนย์การแพทย์ โรงเรียนสาธิตฯ และ โรงพยาบาล
4. ผู้รับผิดชอบ
- 4.1 ผู้อำนวยการส่วนแผนและยุทธศาสตร์
  - 4.2 เจ้าหน้าที่งานติดตามการปฏิบัติงานตามแผน

## 5. วิธีการขั้นตอนการปฏิบัติงาน

① จัดทำคำสั่งแต่งตั้งคณะกรรมการเร่งรัดติดตามการใช้งบประมาณ มหาวิทยาลัยศรีนครินทรวิโรฒ

(1) ส่วนแผนและยุทธศาสตร์ งานติดตามการปฏิบัติงานตามแผน จัดทำ (ร่าง) รายชื่อคณะกรรมการเร่งรัดติดตามการใช้งบประมาณ มหาวิทยาลัยศรีนครินทรวิโรฒ แจงไปยังส่วนทรัพยากรบุคคลเพื่อจัดทำคำสั่งแต่งตั้ง เป็นประจำทุกปีงบประมาณ

(2) ส่วนทรัพยากรบุคคลจัดทำคำสั่งแต่งตั้งคณะกรรมการเร่งรัดติดตามการใช้งบประมาณ มหาวิทยาลัยศรีนครินทรวิโรฒ เสนออธิการบดีเพื่อลงนามในคำสั่งแต่งตั้งคณะกรรมการเร่งรัดติดตามการใช้งบประมาณ มหาวิทยาลัยศรีนครินทรวิโรฒ

② วิเคราะห์และจัดทำสรุปรายงานการเบิกจ่ายงบประมาณรายจ่ายประจำปี (เงินอุดหนุนจากรัฐ) และงบประมาณรายจ่ายจากเงินรายได้

(1) นำข้อมูลโดยใช้ข้อมูลผลการใช้จ่ายงบประมาณจากระบบ ERP ของมหาวิทยาลัยเพื่อนำมาวิเคราะห์ และจัดทำสรุปรายงานการเบิกจ่ายเงินงบประมาณรายจ่ายประจำปี (เงินอุดหนุนจากรัฐ) และงบประมาณรายจ่ายจากเงินรายได้ ในภาพรวมและรายหน่วยงาน และติดตามความก้าวหน้าของรายการของงบลงทุน (ค่าครุภัณฑ์ ที่ดินและสิ่งก่อสร้าง) ของงบประมาณรายจ่ายประจำปี

(2) นำข้อมูลของหน่วยงานที่มีระเบียบการเงินเป็นของตนเอง ซึ่งเก็บข้อมูลจากหน่วยงานแล้วนำมาวิเคราะห์ และจัดทำสรุปรายงานการเบิกจ่ายเงินงบประมาณรายจ่ายจากเงินรายได้ (หน่วยงานที่มีระเบียบการเงินเป็นของตนเอง) ในภาพรวม และรายหน่วยงาน จำแนกตามงบภาพรวมงบดำเนินการ และงบลงทุน

(3) นำข้อมูลข้อ (1) และ (2) มาวิเคราะห์ และจัดทำสรุปรายงานการเบิกจ่ายเงินงบประมาณ ในภาพรวมมหาวิทยาลัย จำแนกตามรายหน่วยงาน และสรุปข้อมูลติดตามความก้าวหน้าของรายการงบลงทุน

③ ประชุมคณะกรรมการเร่งรัดติดตามการใช้งบประมาณ

(1) จัดทำหนังสือเชิญประชุมคณะกรรมการเร่งรัดติดตามการใช้งบประมาณ

(2) จัดทำวาระการประชุมคณะกรรมการเร่งรัดติดตามการใช้งบประมาณ

(3) เสนอสรุปรายงานการเบิกจ่ายงบประมาณรายจ่ายประจำปี (เงินอุดหนุนจากรัฐ) และงบประมาณรายจ่ายจากเงินรายได้ และนำข้อมูลการติดตามความก้าวหน้าของงบลงทุนของ

งบประมาณรายจ่ายประจำปี (เงินอุดหนุนจากรัฐ) เสนอต่อคณะกรรมการเร่งรัดติดตามการใช้งบประมาณ เพื่อพิจารณาเร่งรัดติดตามการใช้งบประมาณ และให้ข้อเสนอแนะ  
(4) เสนอที่ประชุมพิจารณากำหนดมาตรการเร่งรัดติดตามการใช้งบประมาณ ของมหาวิทยาลัยศรีนครินทรวิโรฒ ประจำปีงบประมาณ

④ นำสรุปรายงานการเบิกจ่ายงบประมาณรายจ่ายประจำปี (เงินอุดหนุนจากรัฐ) และงบประมาณรายจ่ายจากเงินรายได้ (ฉบับสมบูรณ์) เผยแพร่บนเว็บไซต์ส่วนแผนและยุทธศาสตร์ เพื่อหน่วยงานของมหาวิทยาลัยจักได้นำไปใช้ประโยชน์เป็นข้อมูลประกอบการอ้างอิง และเพื่อนำไปเร่งรัดการใช้งบประมาณของหน่วยงานตนเองต่อไป

#### 6. ระยะเวลาการปฏิบัติงานแต่ละขั้นตอน

ส่วนแผนและยุทธศาสตร์	หน่วยงานที่เกี่ยวข้อง	ขั้นตอนการปฏิบัติงาน	ระยะเวลา
1.แต่งตั้งกรรมการ	ส่วนทรัพยากรบุคคล	1.แต่งตั้งคณะกรรมการเร่งรัดติดตามการใช้งบประมาณ	เดือนกันยายน
2.วิเคราะห์ข้อมูล	หน่วยงานที่ได้รับการจัดสรรงบประมาณของมหาวิทยาลัยศรีนครินทรวิโรฒ	2.นำข้อมูลการใช้จ่ายงบประมาณจากระบบ ERP นำมาวิเคราะห์ผลการใช้จ่ายงบประมาณรายจ่าย (เงินอุดหนุนจากรัฐ) และวิเคราะห์ผลการใช้จ่ายงบประมาณรายจ่ายจากเงินรายได้	รายเดือน
3.ประชุมคณะกรรมการ		3.ประชุมคณะกรรมการเร่งรัดติดตามการใช้งบประมาณ	ตามรายไตรมาส/ ตามนโยบายของ ผู้บริหาร
4.เผยแพร่ข้อมูล		4.เผยแพร่ผลการใช้จ่ายงบประมาณของมหาวิทยาลัยศรีนครินทรวิโรฒลงบนเว็บไซต์ส่วนแผนและยุทธศาสตร์	รายเดือน




## 6. ภาคผนวก

6.1 คำสั่งแต่งตั้งคณะกรรมการเร่งรัดติดตามการใช้งบประมาณ

6.2 รายงานการใช้จ่ายงบประมาณรายจ่ายประจำปี (เงินอุดหนุนจากรัฐ) และการใช้จ่ายงบประมาณรายจ่ายจากเงินรายได้

ภาคผนวก



คำสั่งมหาวิทยาลัยศรีนครินทรวิโรฒ  
ที่ ๖๑๘๖/๒๕๖๖

เรื่อง แต่งตั้งคณะกรรมการเร่งรัดติดตามการใช้งบประมาณ ปีงบประมาณ พ.ศ. ๒๕๖๗

เพื่อให้การเร่งรัดติดตามการใช้งบประมาณ ปีงบประมาณ พ.ศ. ๒๕๖๗ เป็นไปด้วยความเรียบร้อย และมีประสิทธิภาพ

อาศัยอำนาจตามความในมาตรา ๒๙ และมาตรา ๓๔ แห่งพระราชบัญญัติมหาวิทยาลัยศรีนครินทรวิโรฒ พ.ศ. ๒๕๕๙ จึงแต่งตั้งคณะกรรมการเร่งรัดติดตามการใช้งบประมาณ ปีงบประมาณ พ.ศ. ๒๕๖๗ ดังนี้


- |   |                                |
|---|--------------------------------|
| 1. อธิการบดี  | เป็นที่ปรึกษา                  |
| 2. รองอธิการบดีฝ่ายบริหารและทรัพยากรบุคคล   | เป็นที่ปรึกษา                  |
| 3. รองอธิการบดีฝ่ายการคลังและทรัพย์สิน  | เป็นที่ปรึกษา                  |
| 4. รองอธิการบดีฝ่ายแผนและยุทธศาสตร์เพื่อสังคม   | เป็นประธานกรรมการ              |
| 5. ผู้ช่วยอธิการบดีฝ่ายแผนและยุทธศาสตร์เพื่อสังคม<br>(รองศาสตราจารย์ ดร.ทันตแพทย์สรศักดิ์ รังสิยานนท์)  | เป็นกรรมการ                    |
| 6. ผู้ช่วยอธิการบดีฝ่ายแผนและยุทธศาสตร์เพื่อสังคม<br>(ผู้ช่วยศาสตราจารย์ชัยวัชร พรหมจิตติพงศ์)  | เป็นกรรมการ                    |
| 7. ผู้ช่วยอธิการบดีฝ่ายการคลังและทรัพย์สิน<br>(ผู้ช่วยศาสตราจารย์ ดร.สุวิมล เสงพัฒนา)   | เป็นกรรมการ                    |
| 8. ผู้บริหารหน่วยงานระดับ คณะ วิทยาลัย สถาบัน<br>สำนัก ศูนย์ โรงพยาบาล และโรงเรียนสาธิต<br>หน่วยงานละ ๑ คน ที่กำกับ ติดตาม เร่งรัด<br>การบริหารงบประมาณหน่วยงาน | เป็นกรรมการ                    |
| 9. ผู้อำนวยการส่วนการคลัง   | เป็นกรรมการ                    |
| 10. หัวหน้างานพัสดุ   | เป็นกรรมการ                    |
| 11. หัวหน้างานแผนงบประมาณ   | เป็นกรรมการ                    |
| 12. หัวหน้างานวางแผนพัฒนาด้านกายภาพ   | เป็นกรรมการ                    |
| 13. หัวหน้างานประเมินผล   | เป็นกรรมการ                    |
| 14. ผู้อำนวยการส่วนแผนและยุทธศาสตร์   | เป็นกรรมการและเลขานุการ        |
| 15. หัวหน้างานติดตามการปฏิบัติงานตามแผน   | เป็นกรรมการและผู้ช่วยเลขานุการ |
| 16. หัวหน้างานบริหารงบประมาณ  | เป็นกรรมการและผู้ช่วยเลขานุการ |

หน้าที่และความรับผิดชอบ

- (1) กำหนดนโยบายและมาตรการเร่งรัดติดตามการใช้งบประมาณที่ได้รับอุดหนุนจากรัฐและงบประมาณรายจ่ายจากเงินรายได้ มหาวิทยาลัยศรีนครินทรวิโรฒ
- (2) ติดตามเร่งรัดผลการดำเนินงานให้เป็นไปตามแผนการจัดซื้อจัดจ้าง และแผนการเบิกจ่ายเงิน
- (3) รายงานผลการดำเนินงาน ปัญหา อุปสรรค และแนวทางการแก้ไขปัญหา ให้ผู้บริหารหน่วยงานได้ทราบตามระยะเวลาที่กำหนด
- (4) รายงานผลการติดตามและประเมินผลการใช้งบประมาณ ปีงบประมาณ พ.ศ. 2567 ให้คณะกรรมการบริหารมหาวิทยาลัยทราบ
- (5) ปฏิบัติหน้าที่ตามที่ได้รับมอบหมายจากอธิการบดี หรือสภามหาวิทยาลัย

ทั้งนี้ ตั้งแต่บัดนี้เป็นต้นไป

สั่ง ณ วันที่ 17 สิงหาคม พ.ศ. 2566



(รองศาสตราจารย์ ดร.สมชาย สันติวัฒนกุล)  
อธิการบดีมหาวิทยาลัยศรีนครินทรวิโรฒ





## รายงานการเบิกจ่ายเงิน (**..ฉบับสมบูรณ์..**)

งบประมาณรายจ่ายประจำปี และ งบประมาณรายจ่ายจากเงินรายได้

มหาวิทยาลัยศรีนครินทรวิโรฒ ปีงบประมาณ พ.ศ. 2566

เดือนตุลาคม 2565 – กันยายน 2566 (รอบ 12 เดือน)

.....

## สารบัญ

	หน้า
ผลวิเคราะห์การใช้จ่าย งบประมาณรายจ่ายประจำปี + งบประมาณรายจ่ายจากเงินรายได้ .....	1
1. รายงานการเบิกจ่ายเงินงบประมาณรายจ่ายประจำปี และ งบประมาณรายจ่ายจากเงินรายได้ มหาวิทยาลัยศรีนครินทรวิโรฒ ปีงบประมาณ พ.ศ. 2566 เดือนตุลาคม 2565 – กันยายน 2566 : (ตาราง 1 - 3) .....	2 - 7
ผลวิเคราะห์การใช้จ่าย งบประมาณรายจ่ายประจำปี .....	8
2. รายงานผลวิเคราะห์การเบิกจ่ายงบประมาณรายจ่ายประจำปี มหาวิทยาลัยศรีนครินทรวิโรฒ ปีงบประมาณ พ.ศ. 2566 เดือนตุลาคม 2565 – กันยายน 2566 : (ตาราง 1 - 7) .....	9 - 21
ผลวิเคราะห์การใช้จ่าย งบประมาณรายจ่ายจากเงินรายได้ .....	22
3. รายงานผลวิเคราะห์การเบิกจ่ายงบประมาณรายจ่ายจากเงินรายได้ มหาวิทยาลัยศรีนครินทรวิโรฒ ปีงบประมาณ พ.ศ. 2566 เดือนตุลาคม 2565 – กันยายน 2566 : (ตาราง 1 - 7) .....	23 - 34
ผลวิเคราะห์การใช้จ่าย งบประมาณรายจ่ายจากเงินรายได้ (หน่วยงานในกำกับ) .....	35
4. การเบิกจ่ายเงินงบประมาณรายจ่ายจากเงินรายได้ (หน่วยงานในกำกับ) มหาวิทยาลัยศรีนครินทรวิโรฒ ปีงบประมาณ พ.ศ. 2566 เดือนตุลาคม 2565 – กันยายน 2566 จำแนกตามหน่วยงาน : (ตาราง 1 - 3) .....	36 - 39

ผลวิเคราะห์การใช้จ่าย (2 งบ)  
งบประมาณรายจ่ายประจำปี และ  
งบประมาณรายจ่ายจากเงินรายได้ ปี งบประมาณ พ.ศ. 2566  
เดือนตุลาคม 2565 – กันยายน 2566 (รอบ 12 เดือน)



ตารางที่ 1 รายงานการใช้จ่ายงบประมาณรายจ่ายประจำปี (เงินอุดหนุนจากรัฐ) และงบประมาณรายจ่ายจากเงินรายได้ ปีงบประมาณ พ.ศ.2566 มหาวิทยาลัยศรีนครินทรวิโรฒ

เดือนตุลาคม 2565 - กันยายน 2566 ในภาพรวม จำแนกตามงบรายจ่าย

หน่วย : บาท

งบรายจ่าย	1 วงเงินปม.ที่ได้รับหลังโอน เปลี่ยนแปลง	2		3		4 = 2+3		5 = 1-4	
		เบิกจ่าย	ร้อยละ	ยอดยกไป (กันเหลือมปี)	ร้อยละ	รวมใช้ไปทั้งสิ้น (เบิกจ่าย+กันเหลือมปี)	ร้อยละ	คงเหลือ	ร้อยละ
(1) งบประมาณรายจ่ายประจำปี (เงินอุดหนุนจากรัฐ)	4,007,712,800.00	3,478,594,536.23	86.80	515,350,279.08	12.86	3,993,944,815.31	99.66	13,767,984.69	0.34
1.1 งบบุคลากร	113,662,200.00	110,398,577.28	97.13	0.00	0.00	110,398,577.28	97.13	3,263,622.72	2.87
1.2 งบเงินอุดหนุน	3,894,050,600.00	3,368,195,958.95	86.50	515,350,279.08	13.23	3,883,546,238.03	99.73	10,504,361.97	0.27
1.2.1 งบเงินอุดหนุนค่าใช้จ่ายบุคลากร	2,406,975,140.00	2,406,731,671.00	99.99	0.00	0.00	2,406,731,671.00	99.99	243,469.00	0.01
1.2.2 งบดำเนินงาน	118,564,420.69	116,726,770.12	98.45	0.00	0.00	116,726,770.12	98.45	1,837,650.57	1.55
1.2.3 เงินอุดหนุน	282,859,738.00	260,970,121.99	92.26	18,171,793.00	6.42	279,141,914.99	98.69	3,717,823.01	1.31
(1.2.3.1 เงินอุดหนุนทั่วไป)	96,441,600.00	92,464,810.93	95.88	1,137,000.00	1.18	93,601,810.93	97.06	2,839,789.07	2.94
(1.2.3.2 เงินอุดหนุนเบิกจ่ายลักษณะงบลงทุน)	19,124,521.00	4,515,041.00	23.61	14,609,480.00	76.39	19,124,521.00	100.00	0.00	0.00
(1.2.3.3 เงินอุดหนุนเบิกจ่ายลักษณะดำเนินงาน)	167,293,617.00	163,990,270.06	98.03	2,425,313.00	1.45	166,415,583.06	99.48	878,033.94	0.52
1.2.4 งบลงทุน	1,085,651,301.31	583,767,395.84	53.77	497,178,486.08	45.80	1,080,945,881.92	99.57	4,705,419.39	0.43
(1.2.4.1 ครุภัณฑ์)	609,486,794.74	524,334,472.35	86.03	80,446,903.00	13.20	604,781,375.35	99.23	4,705,419.39	0.77
(1.2.4.2 ที่ดินและสิ่งก่อสร้าง)	476,164,506.57	59,432,923.49	12.48	416,731,583.08	87.52	476,164,506.57	100.00	0.00	0.00
(2) งบประมาณรายจ่ายจากเงินรายได้	2,541,896,600.00	1,563,890,590.10	61.52	304,759,483.33	11.99	1,868,650,073.43	73.51	673,246,526.57	26.49
2.1 งบบุคลากร	284,948,900.00	251,893,860.80	88.40	0.00	0.00	251,893,860.80	88.40	33,055,039.20	11.60
2.2 งบดำเนินงาน	952,212,790.93	702,879,452.78	73.82	24,768,321.81	2.60	727,647,774.59	76.42	224,565,016.34	23.58
2.3 งบลงทุน	373,568,426.19	82,876,421.00	22.19	265,254,166.45	71.01	348,130,587.45	93.19	25,437,838.74	6.81
2.4 งบเงินอุดหนุน	887,640,432.88	502,637,517.52	56.63	14,736,995.07	1.66	517,374,512.59	58.29	370,265,920.29	41.71
2.5 งบรายจ่ายอื่น	28,134,050.00	23,603,338.00	83.90	0.00	0.00	23,603,338.00	83.90	4,530,712.00	16.10
2.6 งบกลาง	15,392,000.00		0.00	0.00	0.00	0.00	0.00	15,392,000.00	100.00
รวมงบประมาณทั้งหมด (1) + (2)	6,549,609,400.00	5,042,485,126.33	76.99	820,109,762.41	12.52	5,862,594,888.74	89.51	687,014,511.26	10.49

หมายเหตุ : งบประมาณรายจ่ายประจำปี (เงินอุดหนุนจากรัฐ)

1 หน่วยงานมีการโอนงบประมาณ ดังนี้

1.1 ณ เดือนมกราคม 2566 มีหน่วยงานโอนงบประมาณ คือ

1.1.1 งบเงินอุดหนุนเบิกจ่ายลักษณะงบลงทุน รับโอนเปลี่ยนแปลงจากงบเงินอุดหนุนเบิกจ่ายลักษณะงบดำเนินงาน จำนวน 853,100 บาท จึงทำให้ งบ. เพิ่มขึ้นจากเดิม จำนวน 2,520,200 บาท เป็นเงิน 3,373,300 บาท

1.2 ณ เดือนมีนาคม 2566 มีหน่วยงานโอนงบประมาณ คือ

1.2.1 งบเงินอุดหนุนเบิกจ่ายลักษณะงบลงทุน รับโอนเปลี่ยนแปลงจากงบเงินอุดหนุนเบิกจ่ายลักษณะงบดำเนินงาน จำนวน 17,225,050 บาท จึงทำให้ งบ. เพิ่มขึ้นจากเดิม จำนวน 3,373,300 บาท เป็นเงิน 20,598,350 บาท

1.3 ณ เดือนมิถุนายน 2566 มีหน่วยงานโอนงบประมาณ คือ

1.3.1 งบดำเนินงาน รับโอนงบประมาณเงินเหลือจ่ายจากงบลงทุน จำนวน 22,191,389.18 บาท จึงทำให้ งบ. เพิ่มขึ้นจากเดิม จำนวน 138,378,200 บาท เป็นเงิน 160,569,589.18 บาท

1.3.2 งบเงินอุดหนุนเบิกจ่ายลักษณะงบดำเนินงาน รับโอนงบประมาณเงินเหลือจ่ายจากงบเงินอุดหนุนเบิกจ่ายลักษณะงบลงทุน จำนวน 151,809 บาท และงบลงทุน (โครงการผลิตแพทย์เพิ่ม) จำนวน 7,495,778 บาท รวมทั้งหมด 7,647,587 บาท จึงทำให้ งบ. เพิ่มขึ้นจากเดิม จำนวน 158,153,950 บาท เป็นเงิน 165,801,537 บาท

ทั้งนี้ มหาวิทยาลัยได้ดำเนินการโอนงบประมาณเงินเหลือจ่ายจากเงินรายได้ (เงินอุดหนุนจากรัฐบาล) ประจำปีงบ.พ.ศ. 2566 จากงบลงทุนและงบเงินอุดหนุน (ค่าครุภัณฑ์, ค่าที่ดินและสิ่งก่อสร้าง) ของส่วนงานต่าง ๆ วงเงินเหลือจ่ายทั้งสิ้น 29,838,976.18 บาท ให้กับส่วนพัฒนาภาพเพื่อดำเนินการเบิกจ่ายค่าสาธารณูปโภคของมหาวิทยาลัยเรียบร้อยแล้ว

1.4 ณ เดือนกันยายน 2566 โอนงบประมาณเงินเหลือจ่ายจากเงินรายได้(เงินอุดหนุนจากรัฐบาล) ประจำปีงบประมาณ พ.ศ. 2566 ของส่วนงานต่างๆ ให้กับส่วนกลาง สำนักงานอธิการบดี เพื่อดำเนินการเบิกจ่ายเป็นค่าสาธารณูปโภคของมหาวิทยาลัย ดังนี้

1.4.1 งบเงินอุดหนุนค่าใช้จ่ายบุคลากรโอนให้กับเงินอุดหนุนเบิกจ่ายลักษณะดำเนินงานจำนวน 170,060 บาท

1.4.2 งบลงทุน(ค่าครุภัณฑ์ จำนวน 5,346,797 บาท และที่ดินและสิ่งก่อสร้าง จำนวน 17,937,634.51 บาท) โอนให้กับงบดำเนินงาน จำนวน 23,284,431.51 บาท

1.4.3 กั้นเงินไว้เบิกเหลือปี จำนวน 515,350,279.08 บาท

งบประมาณรายจ่ายจากเงินรายได้

1. ณ เดือนตุลาคม 2565 วงเงินที่ได้รับจัดสรรงบประมาณเงินรายได้ 2,576,896,600 บาท โดยมีมติที่ประชุมคณะกรรมการกองทุนพัฒนามหาวิทยาลัย ครั้งที่ 2/2565 วันที่ 29 กันยายน 2565 เห็นชอบให้จัดสรรงบประมาณ งบพัฒนามหาวิทยาลัยให้แก่ สถาบันยุทธศาสตร์ทางปัญญาและวิจัย วงเงิน 27,000,000 บาท เพื่อดำเนินการ (1.สนับสนุนการวิจัยและกิจกรรมส่งเสริมการวิจัย วงเงิน 19,500,000 บาท 2.ทุนสนับสนุนการตีพิมพ์ผลงานวิจัยในวารสารวิชาการระดับนานาชาติ วงเงิน 7,500,000 บาท) จึงทำให้งบประมาณทั้งหมด (ในภาพรวม) จากเดิม 2,576,896,600 บาท คงเหลือ 2,549,896,600 บาท

2. ณ เดือนกุมภาพันธ์ 2566 โอนงบประมาณเงินรายได้ของสถาบันยุทธศาสตร์ทางปัญญาและวิจัยไปยังหน่วยจริยธรรมและมาตรฐานการวิจัย จำนวน 955,266.10 บาท (ซึ่งเป็นหน่วยงานที่จัดตั้งขึ้นใหม่โดยมีฐานะเทียบเท่าหน่วยงานภายในสังกัด มศว และอยู่ในบังคับบัญชาขึ้นตรงต่ออธิการบดี)

3. ณ เดือนพฤษภาคม 2566 ตามมติที่ประชุมคณะกรรมการกองทุนพัฒนามหาวิทยาลัย ครั้งที่ 2/2566 วันที่ 27 เมษายน 2566

เห็นชอบให้จัดสรรรายการงบประมาณ -กองทุนพัฒนามหาวิทยาลัยให้กับสถาบันยุทธศาสตร์ทางปัญญาและวิจัย รายการทุนสนับสนุนการตีพิมพ์ผลงานวิจัยในวารสารวิชาการระดับนานาชาติ วงเงิน 8,000,000 บาท จึงทำให้งบประมาณรายจ่ายจากเงินรายได้ในภาพรวมจากเดิม 2,549,896,600 บาท เป็น 2,541,896,600 บาท

ตารางที่ 2 รายงานการใช้จ่ายงบประมาณรายจ่าย (เงินอุดหนุนจากรัฐ) และงบประมาณรายจ่ายจากเงินรายได้ ปีงบประมาณ พ.ศ.2566 มหาวิทยาลัยศรีนครินทรวิโรฒ

เดือนตุลาคม 2565 - กันยายน 2566 ในภาพรวม จำแนกตามหน่วยงาน

หน่วย : บาท

หน่วยงาน	งบประมาณรายจ่าย (เงินอุดหนุนจากรัฐ)										งบประมาณรายจ่ายจากเงินรายได้									
	1		2		3		4 = 2+3		5 = 1-4		1		2		3		4 = 2+3		5 = 1-4	
	วงเงิน งบม. ที่ ได้รับจัดสรรหลัง โอนเปลี่ยนแปลง	เบิกจ่าย	ร้อยละ	ยอดยกไป (กันเหลือมปี)	ร้อยละ	รวมใช้ไปทั้งสิ้น (เบิกจ่าย+กันเหลือมปี)	ร้อยละ	คงเหลือ	ร้อยละ	วงเงิน งบม. ที่ ได้รับจัดสรรหลัง โอนเปลี่ยนแปลง	เบิกจ่าย	ร้อยละ	ยอดยกไป (กันเหลือมปี)	ร้อยละ	รวมใช้ไปทั้งสิ้น (เบิกจ่าย+กันเหลือมปี)	ร้อยละ	คงเหลือ	ร้อยละ		
คณะกายภาพบำบัด	7,548,700.00	7,548,700.00	100.00	0.00	0.00	7,548,700.00	100.00	0.00	0.00	20,097,947.48	12,290,404.31	61.15	749,964.97	3.73	13,040,369.28	64.88	7,057,578.20	35.12		
คณะทันตแพทยศาสตร์	35,015,534.99	28,199,834.99	80.54	6,815,700.00	19.46	35,015,534.99	100.00	0.00	0.00	25,401,217.07	20,590,264.65	81.06	1,126,940.50	4.44	21,717,205.15	85.50	3,684,011.92	14.50		
คณะเทคโนโลยี	20,899,260.00	8,060,300.00	38.57	12,838,960.00	61.43	20,899,260.00	100.00	0.00	0.00	21,480,454.07	15,116,889.28	70.38	194,000.00	0.90	15,310,889.28	71.28	6,169,564.79	28.72		
คณะบริหารธุรกิจเพื่อสังคม	1,796,281.90	1,796,281.90	100.00	0.00	0.00	1,796,281.90	100.00	0.00	0.00	93,754,958.68	67,357,152.60	71.84	2,217,354.46	2.37	69,574,507.06	74.21	24,180,451.62	25.79		
คณะพยาบาลศาสตร์	28,687,095.93	28,376,198.93	98.92	310,897.00	1.08	28,687,095.93	100.00	0.00	0.00	15,948,478.49	13,267,152.22	83.19	81,460.00	0.51	13,348,612.22	83.70	2,599,866.27	16.30		
คณะพลศึกษา	55,880,123.41	5,396,253.41	9.66	50,483,870.00	90.34	55,880,123.41	100.00	0.00	0.00	90,006,284.44	49,992,011.85	55.54	9,689,406.00	10.77	59,681,417.85	66.31	30,324,866.59	33.69		
คณะแพทยศาสตร์	250,763,001.40	196,368,125.40	78.31	54,394,796.00	21.69	250,762,921.40	100.00	80.00	0.00	53,945,260.00	33,328,759.95	61.78	500,000.00	0.93	33,828,759.95	62.71	20,116,500.05	37.29		
คณะเภสัชศาสตร์	27,970,960.00	27,970,960.00	100.00	0.00	0.00	27,970,960.00	100.00	0.00	0.00	24,353,009.02	16,510,777.23	67.80	418,819.00	1.72	16,929,596.23	69.52	7,423,412.79	30.48		
คณะมนุษยศาสตร์	8,922,100.00	7,391,018.33	82.84	0.00	0.00	7,391,018.33	82.84	1,531,081.67	17.16	103,194,818.33	46,488,675.83	45.05	5,422,919.58	5.26	51,911,595.41	50.30	51,283,222.92	49.70		
คณะวัฒนธรรมสิ่งแวดล้อม	19,911,000.00	2,892,000.00	14.52	17,019,000.00	85.48	19,911,000.00	100.00	0.00	0.00	11,469,706.09	9,070,836.66	79.09	130,710.00	1.14	9,201,546.66	80.22	2,268,159.43	19.78		
คณะวิทยาศาสตร์	62,940,739.58	28,377,989.58	45.09	34,562,750.00	54.91	62,940,739.58	100.00	0.00	0.00	68,366,526.13	45,943,509.92	67.20	1,820,461.63	2.66	47,763,971.55	69.86	20,602,554.58	30.14		
คณะวิศวกรรมศาสตร์	69,595,465.80	23,407,385.80	33.63	46,188,000.00	66.37	69,595,385.80	100.00	80.00	0.00	52,378,252.63	44,498,761.76	84.96	882,000.00	1.68	45,380,761.76	86.64	6,997,490.87	13.36		
คณะศิลปกรรมศาสตร์	25,185,071.00	10,539,071.00	41.85	14,646,000.00	58.15	25,185,071.00	100.00	0.00	0.00	75,805,358.71	53,533,630.62	70.62	1,643,032.50	2.17	55,176,663.12	72.79	20,628,695.59	27.21		
คณะศึกษาศาสตร์	30,330,394.17	13,858,481.09	45.69	16,471,913.08	54.31	30,330,394.17	100.00	0.00	0.00	64,325,763.93	39,772,552.24	61.83	2,032,641.00	3.16	41,805,193.24	64.99	22,520,570.69	35.01		
คณะเศรษฐศาสตร์	948,341.00	948,341.00	100.00	0.00	0.00	948,341.00	100.00	0.00	0.00	47,415,270.09	21,296,083.96	44.91	391,267.06	0.83	21,687,351.02	45.74	25,727,919.07	54.26		
คณะสังคมศาสตร์	3,838,778.00	2,798,778.00	72.91	1,040,000.00	27.09	3,838,778.00	100.00	0.00	0.00	95,111,427.13	75,972,338.60	79.88	2,400,326.53	2.52	78,372,665.13	82.40	16,738,762.00	17.60		
บัณฑิตวิทยาลัย	5,255,900.00	5,255,900.00	100.00	0.00	0.00	5,255,900.00	100.00	0.00	0.00	51,333,227.10	27,324,513.88	53.23	1,419,360.00	2.76	28,743,873.88	55.99	22,589,353.22	44.01		
วิทยาลัยนวัตกรรมการ	4,822,169.00	4,822,169.00	100.00	0.00	0.00	4,822,169.00	100.00	0.00	0.00	102,310,373.48	45,859,472.53	44.82	11,978,342.87	11.71	57,837,815.40	56.53	44,472,558.08	43.47		
วิทยาลัยนานาชาติ	6,871,452.00	6,871,452.00	100.00	0.00	0.00	6,871,452.00	100.00	0.00	0.00	59,540,028.01	42,290,679.84	71.03	1,784,283.88	3.00	44,074,963.72	74.03	15,465,064.29	25.97		
วิทยาลัยโพธิวิชชาลัย	33,612,944.00	14,655,344.00	43.60	18,957,600.00	56.40	33,612,944.00	100.00	0.00	0.00	6,633,465.00	5,891,478.08	88.81	51,800.00	0.78	5,943,278.08	89.60	690,186.92	10.40		
วิทยาลัยอุตสาหกรรม	6,957,766.00	6,957,766.00	100.00	0.00	0.00	6,957,766.00	100.00	0.00	0.00	21,799,647.26	11,987,281.14	54.99	606,390.00	2.78	12,593,671.14	57.77	9,205,976.12	42.23		
โรงเรียนสาธิต มศว ปทุมวัน	17,720,361.06	15,356,624.06	86.66	2,363,737.00	13.34	17,720,361.06	100.00	0.00	0.00	95,238,000.00	87,770,486.54	92.16	161,180.00	0.17	87,931,666.54	92.33	7,306,333.46	7.67		
โรงเรียนสาธิต มศว ประถม	45,618,414.41	12,469,471.54	27.33	32,248,500.00	70.69	44,717,971.54	98.03	900,442.87	1.97	107,122,000.00	98,160,638.61	91.63	658,949.50	0.62	98,819,588.11	92.25	8,302,411.89	7.75		
โรงเรียนสาธิต มศว มัธยม	30,875,485.27	30,875,485.27	100.00	0.00	0.00	30,875,485.27	100.00	0.00	0.00	188,110,674.06	149,773,747.99	79.62	1,165,843.59	0.62	150,939,591.58	80.24	37,171,082.48	19.76		
สถาบันวิจัย พัฒนาและสาธิต	15,698,021.84	8,237,685.84	52.48	7,460,336.00	47.52	15,698,021.84	100.00	0.00	0.00	48,585,310.00	37,989,025.02	78.19	5,615,847.04	11.56	43,604,872.06	89.75	4,980,437.94	10.25		
โรงพยาบาลทันตกรรม	36,129,300.00	22,170,550.00	61.36	13,958,750.00	38.64	36,129,300.00	100.00	0.00	0.00											
ศูนย์การแพทย์ปัญญา	121,870,400.00	114,532,870.61	93.98	2,584,050.00	2.12	117,116,920.61	96.10	4,753,479.39	3.90											
ศูนย์การแพทย์สมเด็จพระเทพา	176,608,558.74	120,681,558.74	68.33	55,927,000.00	31.67	176,608,558.74	100.00	0.00	0.00											
สถาบันอุตสาหกรรมทางปัญญา	738,615.00	738,615.00	100.00	0.00	0.00	738,615.00	100.00	0.00	0.00	7,988,329.40	6,218,876.11	77.85	0.00	0.00	6,218,876.11	77.85	1,769,453.29	22.15		
สถาบันวัฒนธรรมและศิลปะ	1,175,156.87	1,175,156.87	100.00	0.00	0.00	1,175,156.87	100.00	0.00	0.00	5,340,876.20	5,292,635.00	99.10	0.00	0.00	5,292,635.00	99.10	48,241.20	0.90		

ที่	หน่วยงาน	งบประมาณรายจ่าย (เงินอุดหนุนจากรัฐ)								งบประมาณรายจ่ายจากเงินรายได้											
		1		2		3		4 = 2+3		5 = 1-4		1		2		3		4 = 2+3		5 = 1-4	
		วงเงิน งบ. ที่ ได้รับจัดสรรหลัง โอนเปลี่ยนแปลง	เบิกจ่าย	ร้อยละ	ยอดยกไป (กันเหลือในปี)	ร้อยละ	รวมใช้ไปทั้งสิ้น (เบิกจ่าย+กันเหลือในปี)	ร้อยละ	คงเหลือ	ร้อยละ	วงเงิน งบ. ที่ ได้รับจัดสรรหลัง โอนเปลี่ยนแปลง	เบิกจ่าย	ร้อยละ	ยอดยกไป (กันเหลือในปี)	ร้อยละ	รวมใช้ไปทั้งสิ้น (เบิกจ่าย+กันเหลือในปี)	ร้อยละ	คงเหลือ	ร้อยละ		
31	สถาบันวิจัยพฤกษศาสตร์	370,000.00	370,000.00	100.00	0.00	0.00	370,000.00	100.00	0.00	0.00	7,610,007.95	5,030,636.70	66.11	96,000.00	1.26	5,126,636.70	67.37	2,483,371.25	32.63		
32	สำนักคอมพิวเตอร์	7,664,845.00	7,664,845.00	100.00	0.00	0.00	7,664,845.00	100.00	0.00	0.00	60,506,394.07	16,198,197.86	26.77	35,832,275.40	59.22	52,030,473.26	85.99	8,475,920.81	14.01		
33	สำนักทดสอบทางการศึกษา	403,176.00	403,176.00	100.00	0.00	0.00	403,176.00	100.00	0.00	0.00	3,031,656.40	2,598,841.42	85.72	14,030.00	0.46	2,612,871.42	86.19	418,784.98	13.81		
34	สำนักนวัตกรรมการเรียนรู้	509,206.00	509,206.00	100.00	0.00	0.00	509,206.00	100.00	0.00	0.00	18,532,557.08	11,866,519.98	64.03	150,000.00	0.81	12,016,519.98	64.84	6,516,037.10	35.16		
35	สำนักสื่อและเทคโนโลยี	9,614,575.00	9,614,575.00	100.00	0.00	0.00	9,614,575.00	100.00	0.00	0.00	2,982,647.51	2,547,432.25	85.41	0.00	0.00	2,547,432.25	85.41	435,215.26	14.59		
36	สำนักหอสมุดกลาง	15,921,655.99	15,025,935.99	94.37	895,720.00	5.63	15,921,655.99	100.00	0.00	0.00	44,699,562.86	29,112,615.35	65.13	1,963,174.47	4.39	31,075,789.82	69.52	13,623,773.04	30.48		
37	สำนักงานสภามหาวิทยาลัย	116,829.48	116,829.48	100.00	0.00	0.00	116,829.48	100.00	0.00	0.00	5,867,394.00	5,118,505.86	87.24	0.00	0.00	5,118,505.86	87.24	748,888.14	12.76		
38	หน่วยวิจัยธรรมและมาตรฐานการวิจัย										4,460,063.13	2,049,244.06	45.95	0.00	0.00	2,049,244.06	45.95	2,410,819.07	54.05		
39	สำนักงานอธิการบดี-ส่วนกลาง	2,509,616,900.00	2,505,896,835.42	99.85	0.00	0.00	2,505,896,835.42	99.85	3,720,064.58	0.15	22,002,933.45	9,986,015.61	45.38	0.00	0.00	9,986,015.61	45.38	12,016,917.84	54.62		
40	สำนักงานอธิการบดี	309,308,221.16	180,262,764.98	58.28	126,182,700.00	40.80	306,445,464.98	99.07	2,862,756.18	0.93	815,146,720.75	395,793,944.59	48.55	213,560,703.35	26.20	609,354,647.94	74.75	205,792,072.81	25.25		
	รวมทั้งหมด	4,007,712,800.00	3,478,594,536.23	86.80	515,350,279.08	12.86	3,993,944,815.31	99.66	13,767,984.69	0.34	2,541,896,600.00	1,563,890,590.10	61.52	304,759,483.33	11.99	1,868,650,073.43	73.51	673,246,526.57	26.49		

ตารางที่ 3 รายงานการใช้จ่ายงบประมาณรวม 2 แหล่ง (งบประมาณรายจ่าย (เงินอุดหนุนจากรัฐ) + งบประมาณรายจ่ายจากเงินรายได้) ปีงบประมาณ พ.ศ.2566 มหาวิทยาลัยศรีนครินทรวิโรฒ

เดือนตุลาคม 2565 - กันยายน 2566 ในภาพรวม จำแนกตามหน่วยงาน

หน่วย : บาท

ที่	หน่วยงาน	งบประมาณรวม 2 แหล่ง (งบประมาณรายจ่าย (เงินอุดหนุนจากรัฐ) + งบประมาณรายจ่ายจากเงินรายได้)								
		1	2		3		4 = 2+3		5 = 1-4	
		วงเงิน งบประมาณ ที่ได้รับจัดสรรหลัง โอนเปลี่ยนแปลง	เบิกจ่าย	ร้อยละ	ยอดยกไป (กันเหลือในปี)	ร้อยละ	รวมใช้ไปทั้งสิ้น (เบิกจ่าย+กันเหลือในปี)	ร้อยละ	คงเหลือ	ร้อยละ
1	คณะกายภาพบำบัด	27,646,647.48	19,839,104.31	71.76	749,964.97	2.71	20,589,069.28	74.47	7,057,578.20	25.53
2	คณะทันตแพทยศาสตร์	60,416,752.06	48,790,099.64	80.76	7,942,640.50	13.15	56,732,740.14	93.90	3,684,011.92	6.10
3	คณะเทคโนโลยีฯ	42,379,714.07	23,177,189.28	54.69	13,032,960.00	30.75	36,210,149.28	85.44	6,169,564.79	14.56
4	คณะบริหารธุรกิจเพื่อสังคม	95,551,240.58	69,153,434.50	72.37	2,217,354.46	2.32	71,370,788.96	74.69	24,180,451.62	25.31
5	คณะพยาบาลศาสตร์	44,635,574.42	41,643,351.15	93.30	392,357.00	0.88	42,035,708.15	94.18	2,599,866.27	5.82
6	คณะพลศึกษา	145,886,407.85	55,388,265.26	37.97	60,173,276.00	41.25	115,561,541.26	79.21	30,324,866.59	20.79
7	คณะแพทยศาสตร์	304,708,261.40	229,696,885.35	75.38	54,894,796.00	18.02	284,591,681.35	93.40	20,116,580.05	6.60
8	คณะเภสัชศาสตร์	52,323,969.02	44,481,737.23	85.01	418,819.00	0.80	44,900,556.23	85.81	7,423,412.79	14.19
9	คณะมนุษยศาสตร์	112,116,918.33	53,879,694.16	48.06	5,422,919.58	4.84	59,302,613.74	52.89	52,814,304.59	47.11
10	คณะวัฒนธรรมสิ่งแวดล้อมฯ	31,380,706.09	11,962,836.66	38.12	17,149,710.00	54.65	29,112,546.66	92.77	2,268,159.43	7.23
11	คณะวิทยาศาสตร์	131,307,265.71	74,321,499.50	56.60	36,383,211.63	27.71	110,704,711.13	84.31	20,602,554.58	15.69
12	คณะวิศวกรรมศาสตร์	121,973,718.43	67,906,147.56	55.67	47,070,000.00	38.59	114,976,147.56	94.26	6,997,570.87	5.74
13	คณะศิลปกรรมศาสตร์	100,990,429.71	64,072,701.62	63.44	16,289,032.50	16.13	80,361,734.12	79.57	20,628,695.59	20.43
14	คณะศึกษาศาสตร์	94,656,158.10	53,631,033.33	56.66	18,504,554.08	19.55	72,135,587.41	76.21	22,520,570.69	23.79
15	คณะเศรษฐศาสตร์	48,363,611.09	22,244,424.96	45.99	391,267.06	0.81	22,635,692.02	46.80	25,727,919.07	53.20
16	คณะสังคมศาสตร์	98,950,205.13	78,771,116.60	79.61	3,440,326.53	3.48	82,211,443.13	83.08	16,738,762.00	16.92
17	บัณฑิตวิทยาลัย	56,589,127.10	32,580,413.88	57.57	1,419,360.00	2.51	33,999,773.88	60.08	22,589,353.22	39.92
18	วิทยาลัยนวัตกรรมการฯ	107,132,542.48	50,681,641.53	47.31	11,978,342.87	11.18	62,659,984.40	58.49	44,472,558.08	41.51
19	วิทยาลัยนานาชาติฯ	66,411,480.01	49,162,131.84	74.03	1,784,283.88	2.69	50,946,415.72	76.71	15,465,064.29	23.29
20	วิทยาลัยโพธิวิชชาลัย	40,246,409.00	20,546,822.08	51.05	19,009,400.00	47.23	39,556,222.08	98.29	690,186.92	1.71

## งบประมาณรวม 2 แหล่ง (งบประมาณรายจ่าย (เงินอุดหนุนจากรัฐ) + งบประมาณรายจ่ายจากเงินรายได้)

ที่	หน่วยงาน	งบประมาณรวม 2 แหล่ง (งบประมาณรายจ่าย (เงินอุดหนุนจากรัฐ) + งบประมาณรายจ่ายจากเงินรายได้)								
		1	2		3		4 = 2+3		5 = 1-4	
		วงเงิน งบ. ที่ได้รับจัดสรรหลัง โอนเปลี่ยนแปลง	เบิกจ่าย	ร้อยละ	ยอดยกไป (กันเหลือปี)	ร้อยละ	รวมใช้ไปทั้งสิ้น (เบิกจ่าย+กันเหลือปี)	ร้อยละ	คงเหลือ	ร้อยละ
21	วิทยาลัยอุตสาหกรรมฯ	28,757,413.26	18,945,047.14	65.88	606,390.00	2.11	19,551,437.14	67.99	9,205,976.12	32.01
22	โรงเรียนสาธิต มศว ปทุมวัน	112,958,361.06	103,127,110.60	91.30	2,524,917.00	2.24	105,652,027.60	93.53	7,306,333.46	6.47
23	โรงเรียนสาธิต มศว ประถม	152,740,414.41	110,630,110.15	72.43	32,907,449.50	21.54	143,537,559.65	93.97	9,202,854.76	6.03
24	โรงเรียนสาธิต มศว มัธยม	218,986,159.33	180,649,233.26	82.49	1,165,843.59	0.53	181,815,076.85	83.03	37,171,082.48	16.97
25	สถาบันวิจัย พัฒนาและสาธิตฯ	64,283,331.84	46,226,710.86	71.91	13,076,183.04	20.34	59,302,893.90	92.25	4,980,437.94	7.75
26	โรงพยาบาลทันตกรรม	36,129,300.00	22,170,550.00	61.36	13,958,750.00	38.64	36,129,300.00	100.00	0.00	0.00
27	ศูนย์การแพทย์ปัญญา	121,870,400.00	114,532,870.61	93.98	2,584,050.00	2.12	117,116,920.61	96.10	4,753,479.39	3.90
28	ศูนย์การแพทย์สมเด็จพระเทพฯ	176,608,558.74	120,681,558.74	68.33	55,927,000.00	31.67	176,608,558.74	100.00	0.00	0.00
29	สถาบันยุทธศาสตร์ทางปัญญา	8,726,944.40	6,957,491.11	79.72	0.00	0.00	6,957,491.11	79.72	1,769,453.29	20.28
30	สถาบันวัฒนธรรมและศิลปะ	6,516,033.07	6,467,791.87	99.26	0.00	0.00	6,467,791.87	99.26	48,241.20	0.74
31	สถาบันวิจัยพฤกษศาสตร์	7,980,007.95	5,400,636.70	67.68	96,000.00	1.20	5,496,636.70	68.88	2,483,371.25	31.12
32	สำนักคอมพิวเตอร์	68,171,239.07	23,863,042.86	35.00	35,832,275.40	52.56	59,695,318.26	87.57	8,475,920.81	12.43
33	สำนักทดสอบทางการศึกษา	3,434,832.40	3,002,017.42	87.40	14,030.00	0.41	3,016,047.42	87.81	418,784.98	12.19
34	สำนักนวัตกรรมการเรียนรู้	19,041,763.08	12,375,725.98	64.99	150,000.00	0.79	12,525,725.98	65.78	6,516,037.10	34.22
35	สำนักสื่อและเทคโนโลยี	12,597,222.51	12,162,007.25	96.55	0.00	0.00	12,162,007.25	96.55	435,215.26	3.45
36	สำนักหอสมุดกลาง	60,621,218.85	44,138,551.34	72.81	2,858,894.47	4.72	46,997,445.81	77.53	13,623,773.04	22.47
37	สำนักงานสภามหาวิทยาลัย	5,984,223.48	5,235,335.34	87.49	0.00	0.00	5,235,335.34	87.49	748,888.14	12.51
38	หน่วยวิจัยธรรมและมาตรฐานการวิจัย	4,460,063.13	2,049,244.06	45.95	0.00	0.00	2,049,244.06	45.95	2,410,819.07	54.05
39	สำนักงานอธิการบดี-ส่วนกลาง	2,531,619,833.45	2,515,882,851.03	99.38	0.00	0.00	2,515,882,851.03	99.38	15,736,982.42	0.62
40	สำนักงานอธิการบดี	1,124,454,941.91	576,056,709.57	51.23	339,743,403.35	30.21	915,800,112.92	81.44	208,654,828.99	18.56
	รวมทั้งหมด	6,549,609,400.00	5,042,485,126.33	76.99	820,109,762.41	12.52	5,862,594,888.74	89.51	687,014,511.26	10.49

ผลวิเคราะห์การใช้จ่าย

งบประมาณรายจ่ายประจำปี

งบประมาณ พ.ศ. 2566

เดือนตุลาคม 2565 – กันยายน 2566 (รอบ 12 เดือน)

ตาราง 1 : สรุปการเบิกจ่ายเงินงบประมาณรายจ่ายประจำปี งบประมาณ พ.ศ. 2566  
 ในภาพรวมของมหาวิทยาลัยศรีนครินทรวิโรฒ ตั้งแต่เดือนตุลาคม 2565 - กันยายน 2566

งบประมาณรายจ่ายประจำปี	งบประมาณทั้งหมด	รายจ่ายจริง ตั้งแต่เดือนตุลาคม 2565- กันยายน 2566 (ข้อมูล ณ 30 ก.ย. 2566)	ร้อยละ	งบประมาณคงเหลือ (ข้อมูล ณ 30 ก.ย. 2566)	ร้อยละ
- งบม.ภาพรวม (ทุกงบ)	3,492,362,520.92	3,478,594,536.23	99.61	13,767,984.69	0.39
- งบบุคลากร	113,662,200.00	110,398,577.28	97.13	3,263,622.72	2.87
- งบเงินอุดหนุน (อุดหนุนบุคลากร + งบดำเนินงาน + เงินอุดหนุน)	2,790,227,505.69	2,784,428,563.11	99.79	5,798,942.58	0.21
- งบลงทุน (ค่าครุภัณฑ์ + ค่าที่ดินและสิ่งก่อสร้าง)	588,472,815.23	583,767,395.84	99.20	4,705,419.39	0.80

หมายเหตุ ณ เดือนกันยายน 2566 ได้โอนกันเงินเหลือมปี จำนวน 515,350,279.08 บาท จึงทำให้ งบประมาณภาพรวมลดลงจากเดิม 4,007,712,800 บาท คงเหลือ 3,492,362,520.92 ๑



ตาราง 2 : สรุปการเบิกจ่ายเงินงบประมาณรายจ่ายประจำปี(งบเงินอุดหนุน) ค่าใช้จ่ายงบดำเนินงาน  
ปีงบประมาณ พ.ศ. 2566 มหาวิทยาลัยศรีนครินทรวิโรฒ : ตั้งแต่เดือนตุลาคม 2565- กันยายน 2566

หน่วย : บาท

(1) หน่วยงาน	(2) งบประมาณ เงินอุดหนุนจากรัฐ งบดำเนินงาน	(3) รายจ่ายจริงงบดำเนินงาน ตั้งแต่เดือนตุลาคม 2565- กันยายน 2566		(4) เป้าหมายเบิกจ่ายงบดำเนินงาน ปี 66 ไตรมาส 4 ร้อยละ 100		(5) = (3)-(4) เบิกจ่ายต่างจากเป้าหมาย		(6) = (2)-(3) งบประมาณคงเหลือ	
		วงเงิน	ร้อยละ	วงเงิน	ร้อยละ	วงเงิน	ร้อยละ	วงเงิน	ร้อยละ
<b>กลุ่มมนุษยศาสตร์และสังคมศาสตร์</b>									
1. โรงเรียนสาธิต มศว ประสานมิตร (ประถม)	1,078,132.41	1,078,132.41	100.00	1,078,132.41	100.00	0.00	0.00	0.00	0.00
2. โรงเรียนสาธิต มศว ประสานมิตร (มัธยม)	1,439,952.39	1,439,952.39	100.00	1,439,952.39	100.00	0.00	0.00	0.00	0.00
3. โรงเรียนสาธิต มศว ปทุมวัน	1,832,357.53	1,832,357.53	100.00	1,832,357.53	100.00	0.00	0.00	0.00	0.00
4. งปม.สนับสนุนภารกิจมหาวิทยาลัย	17,605,400.00	15,813,125.47	89.82	17,605,400.00	100.00	-1,792,274.53	-10.18	1,792,274.53	10.18
5. สำนักงานอธิการบดี	86,461,378.36	86,416,002.32	99.95	86,461,378.36	100.00	-45,376.04	-0.05	45,376.04	0.05
5.1 ส่วนพัฒนากายภาพ	86,461,378.36	86,416,002.32	99.95	86,461,378.36	100.00	-45,376.04	-0.05	45,376.04	0.05
<b>กลุ่มงานบริการรักษาพยาบาล</b>									
6. ศูนย์การแพทย์สมเด็จพระเทพฯ	0.00	0.00	0.00	0.00	0.00	0.00	0.00	0.00	0.00
7. ศูนย์การแพทย์ปัญญานันทภิกขุฯ	10,147,200.00	10,147,200.00	100.00	10,147,200.00	100.00	0.00	0.00	0.00	0.00
<b>รวมทั้งหมด</b>	<b>118,564,420.69</b>	<b>116,726,770.12</b>	<b>98.45</b>	<b>118,564,420.69</b>	<b>100.00</b>	<b>-1,837,650.57</b>	<b>-1.55</b>	<b>1,837,650.57</b>	<b>1.55</b>

หมายเหตุ : 1 ค่าใช้จ่ายงบดำเนินงาน(ในช่อง 2) หมายถึง งบดำเนินงาน ซึ่งไม่นับรวมงบบุคลากร, งบเงินอุดหนุนทั่วไป, งบเงินอุดหนุนการผลิตแพทย์เพิ่ม, งบเงินอุดหนุนการผลิตพยาบาลเพิ่ม, งบลงทุนและเงินอุดหนุน (ที่เบิกจ่ายลักษณะงบลงทุน, ค่าใช้จ่ายบุคลากร) (ทั้งนี้ รวมการโอนเปลี่ยนแปลงงบประมาณตั้งแต่เดือนตุลาคม 2565 - กันยายน 2566)

2 เป้าหมายการเบิกจ่ายงบดำเนินงาน ปี 2566 ดังนี้

2.1 งปม.รายจ่ายประจำปี : มาตรการคณะกรรมการเร่งรัดติดตามการใช้งบประมาณปี 2566 กำหนดให้เบิกจ่ายแล้วเสร็จทุกรายการภายใน 1 ปี(เท่ากับ 10 เดือน) ตั้งแต่เดือนตุลาคม 2565 - กรกฎาคม 2566

(1) ในแต่ละไตรมาสต้องเบิกจ่ายให้ได้ ดังนี้

งบดำเนินงาน : เป้าหมายการเบิกจ่ายไตรมาส 1 (ธ.ค. 65) ร้อยละ 35 / ไตรมาส 2 (มี.ค. 66) ร้อยละ 25 / ไตรมาส 3 (มิ.ย. 66) ร้อยละ 25 และไตรมาส 4 (ก.ย. 66) ร้อยละ 15

(2) งบเงินอุดหนุนที่เบิกจ่ายลักษณะงบดำเนินงานและเบิกจ่ายลักษณะงบลงทุนเป้าหมายการเบิกจ่ายให้เป็นไปตามเป้าหมายงบดำเนินงานและงบลงทุนที่กำหนดในข้อ(1)

(3) กรณีไม่สามารถดำเนินการเบิกจ่ายได้ตามเป้าหมายร้อยละที่กำหนดในแต่ละไตรมาสให้ตัดโอนงบประมาณร้อยละส่วนต่างที่เบิกจ่ายต่ำกว่าเป้าหมายเป็นของ

ส่วนกลางมหาวิทยาลัย

3 หน่วยงานมีการโอนงบประมาณ ดังนี้

3.1 ณ เดือนพฤศจิกายน 2565 มีหน่วยงานโอนงบประมาณ คือ

3.1.1 ส่วนพัฒนาภาพสำนักงานอธิการบดี : รับโอนเปลี่ยนแปลงงบดำเนินงาน ค่าสาธารณูปโภค จำนวน 40,827,300 บาท จากศูนย์การแพทย์สมเด็จพระเทพฯ

จำนวน 3,090,600 บาท และงปม.สนับสนุนภารกิจมหาวิทยาลัย จำนวน 37,736,700 บาท จึงทำให้ งปม. เพิ่มขึ้นจากเดิม จำนวน 0.00 บาท เป็นเงิน 40,827,300 บาท

3.2 ณ เดือนมิถุนายน 2566 มีหน่วยงานโอนงบประมาณ คือ

3.2.1 ส่วนพัฒนาภาพสำนักงานอธิการบดี : รับโอนงบประมาณเงินเหลือจ่ายจากงบลงทุน จำนวน 22,191,389.18 บาท จึงทำให้ งปม. เพิ่มขึ้นจากเดิม จำนวน 40,827,300 บาท

เป็นเงิน 63,018,689.18 บาท

3.3 ณ เดือนกรกฎาคม 2566 มีหน่วยงานโอนงบประมาณ คือ

3.3.1 งปม.สนับสนุนภารกิจมหาวิทยาลัย : โอนเปลี่ยนแปลงให้กับงบอุดหนุนค่าใช้จ่ายบุคลากร จำนวน 65,289,600 บาท จึงทำให้ งปม. ลดลงจากเดิม จำนวน 83,047,400 บาท

คงเหลือ 17,757,800 บาท

ตาราง 3 : สรุปการเบิกจ่ายเงินงบประมาณรายจ่ายประจำปี(งบเงินอุดหนุน) ค่าใช้จ่ายงบเงินอุดหนุนทั่วไป  
ปีงบประมาณ พ.ศ. 2566 มหาวิทยาลัยศรีนครินทรวิโรฒ : ตั้งแต่เดือนตุลาคม 2565- กันยายน 2566

หน่วย : บาท

(1) หน่วยงาน	(2) งบประมาณเงินอุดหนุนจากรัฐ งบเงินอุดหนุนทั่วไป	(3) รายจ่ายจริงงบอุดหนุนทั่วไป ตั้งแต่เดือนตุลาคม 2565- กันยายน 2566		(4) เป้าหมายเบิกจ่ายงบอุดหนุนทั่วไป ปี 66 ไตรมาส 4 ร้อยละ 100		(5) = (3)-(4)		(6) = (2)-(3)	
		วงเงิน	ร้อยละ	วงเงิน	ร้อยละ	วงเงิน	ร้อยละ	วงเงิน	ร้อยละ
<b>กลุ่มวิทยาศาสตร์สุขภาพ</b>									
1. คณะทันตแพทยศาสตร์	2,480,217.06	2,480,217.06	100.00	2,480,217.06	100.00	0.00	0.00	0.00	0.00
<b>กลุ่มวิทยาศาสตร์และเทคโนโลยี</b>									
2. คณะวิทยาศาสตร์	846,494.00	846,494.00	100.00	846,494.00	100.00	0.00	0.00	0.00	0.00
<b>กลุ่มมนุษยศาสตร์และสังคมศาสตร์</b>									
3. คณะศึกษาศาสตร์	6,045,000.00	6,045,000.00	100.00	6,045,000.00	100.00	0.00	0.00	0.00	0.00
4. วิทยาลัยโพธิวิชชาลัย	2,888,044.00	2,888,044.00	100.00	2,888,044.00	100.00	0.00	0.00	0.00	0.00
5. โรงเรียนสาธิต มศว ประสานมิตร (ประถม)	7,548,900.00	6,648,457.13	88.07	7,548,900.00	100.00	-900,442.87	-11.93	900,442.87	11.93
6. โรงเรียนสาธิต มศว ประสานมิตร (มัธยม)	25,992,577.88	25,992,577.88	100.00	25,992,577.88	100.00	0.00	0.00	0.00	0.00
7. โรงเรียนสาธิต มศว ปทุมวัน	13,338,846.76	13,338,846.76	100.00	13,338,846.76	100.00	0.00	0.00	0.00	0.00
8. สถาบันวิจัยพัฒนา และสาริตการศึกษา	5,616,306.36	5,616,306.36	100.00	5,616,306.36	100.00	0.00	0.00	0.00	0.00
9. สำนักงานอธิการบดี	21,428,995.20	19,489,649.00	90.95	21,428,995.20	100.00	-1,939,346.20	-9.05	1,939,346.20	9.05
9.1 ส่วนพัฒนากายภาพ	21,428,995.20	19,489,649.00	90.95	21,428,995.20	100.00	-1,939,346.20	-9.05	1,939,346.20	9.05
<b>กลุ่มงานบริการรักษาพยาบาล</b>									
9. ศูนย์การแพทย์สมเด็จพระเทพฯ	9,119,218.74	9,119,218.74	100.00	9,119,218.74	100.00	0.00	0.00	0.00	0.00
<b>รวมทั้งหมด</b>	<b>95,304,600.00</b>	<b>92,464,810.93</b>	<b>97.02</b>	<b>95,304,600.00</b>	<b>100.00</b>	<b>-2,839,789.07</b>	<b>-2.98</b>	<b>2,839,789.07</b>	<b>2.98</b>

หมายเหตุ : 1 ค่าใช้จ่ายงบเงินอุดหนุนทั่วไป(ในข้อ 2) หมายถึง งบเงินอุดหนุนทั่วไป ซึ่งไม่นับรวม งบบุคลากร, งบดำเนินงาน, งบเงินอุดหนุนการผลิตแพทย์เพิ่ม, งบเงินอุดหนุนการผลิตพยาบาลเพิ่ม, งบลงทุนและเงินอุดหนุน (ที่เบิกจ่ายลักษณะงบลงทุน, ค่าใช้จ่ายบุคลากร) (ทั้งนี้ รวมการโอนเปลี่ยนแปลงงบประมาณตั้งแต่เดือนตุลาคม 2565 - กันยายน 2566)  
2 เป้าหมายการเบิกจ่าย งบเงินอุดหนุนทั่วไป ปี 2566 ดังนี้

2.1 งบม.รายจ่ายประจำปี : มาตรการคณะกรรมการเร่งรัดติดตามการใช้งบประมาณ ปี 2566 กำหนดให้เบิกจ่ายแล้วเสร็จทุกรายการภายใน 1 ปี (เท่ากับ 10 เดือน)  
ตั้งแต่เดือนตุลาคม 2565-กรกฎาคม 2566

(1) ในแต่ละไตรมาสต้องเบิกจ่ายให้ได้ ดังนี้

- งบเงินอุดหนุนทั่วไป : เป้าหมายการเบิกจ่ายไตรมาส 1 (ธ.ค. 65) ร้อยละ 35 / ไตรมาส 2 (มี.ค. 66) ร้อยละ 25 / ไตรมาส 3 (มิ.ย. 66) ร้อยละ 25  
และไตรมาส 4 (ก.ย. 66) ร้อยละ 15

(2) งบเงินอุดหนุนที่เบิกจ่ายลักษณะงบดำเนินงานและเบิกจ่ายลักษณะงบลงทุนเป้าหมายการเบิกจ่ายให้เป็นไปตามเป้าหมายงบดำเนินงานและงบลงทุนที่กำหนดในข้อ (1)

(3) กรณีไม่สามารถดำเนินการเบิกจ่ายได้ตามเป้าหมายร้อยละที่กำหนดในแต่ละไตรมาสให้ตัดโอนงบประมาณร้อยละส่วนต่างที่เบิกจ่ายต่ำกว่าเป้าหมายเป็นของส่วนกลางมหาวิทยาลัย

ตาราง 4 : สรุปการเบิกจ่ายเงินงบประมาณรายจ่ายประจำปี (งบลงทุน (ครุภัณฑ์ ที่ดินและสิ่งก่อสร้าง))  
ปีงบประมาณ พ.ศ. 2566 มหาวิทยาลัยศรีนครินทรวิโรฒ : ตั้งแต่เดือนตุลาคม 2565- กันยายน 2566

หน่วยงาน	งบประมาณเงินอุดหนุนงบลงทุน ครุภัณฑ์ ทั้งหมด ปี 2566		งบประมาณเงินอุดหนุนงบลงทุน ที่ดินและสิ่งก่อสร้าง ทั้งหมด ปี 2566		ก่อหนี้ผูกพัน (ERP) งบลงทุน (ครุภัณฑ์)			ก่อหนี้ผูกพัน (ERP) งบลงทุน (ที่ดินและสิ่งก่อสร้าง)			รายจ่ายจริงทั้งหมด (ครุภัณฑ์ ที่ดินและสิ่งก่อสร้าง) ตั้งแต่เดือนตุลาคม 2565- กันยายน 2566		ร้อยละ	งบประมาณคงเหลือ (ข้อมูล ณ 30 ก.ย. 2566)	ร้อยละ
	จำนวน รายการ	จำนวนเงิน (บาท)	จำนวน รายการ	จำนวนเงิน (บาท)	จำนวน รายการ	ร้อยละ (ของ จำนวนรายการ)	จำนวนเงิน (บาท)	จำนวน รายการ	ร้อยละ (ของ จำนวนรายการ)	จำนวนเงิน (บาท)	จำนวน รายการ	(ข้อมูล ณ 30 ก.ย. 2566)			
<b>กลุ่มวิทยาศาสตร์สุขภาพ</b>															
1. คณะกายภาพบำบัด	9	7,392,000.00			9	100.00	7,392,000.00				9	7,392,000.00	100.00	0.00	0.00
2. คณะแพทยศาสตร์	112	110,531,126.00	2	4,193,800.00	112	100.00	110,531,126.00	2	100.00	4,193,800.00	114	114,724,926.00	100.00	0.00	0.00
3. คณะพยาบาลศาสตร์	13	12,599,795.80	2	5,910,000.00	13	100.00	12,599,795.80	2	100.00	5,910,000.00	15	18,509,795.80	100.00	0.00	0.00
4. คณะเภสัชศาสตร์	12	19,287,960.00	2	8,380,000.00	12	100.00	19,287,960.00	2	100.00	8,380,000.00	14	27,667,960.00	100.00	0.00	0.00
5. คณะทันตแพทยศาสตร์	9	14,879,800.00	3	8,359,817.93	9	100.00	14,879,800.00	3	100.00	8,359,817.93	12	23,239,617.93	100.00	0.00	0.00
6. คณะพลศึกษา	11	4,896,300.00	2	499,953.41	11	100.00	11,341,170.00	1	50.00	499,953.41	9	5,396,253.41	100.00	0.00	0.00
<b>กลุ่มวิทยาศาสตร์และเทคโนโลยี</b>															
7. คณะวิทยาศาสตร์	80	22,348,618.10	4	2,502,663.80	80	100.00	22,348,618.10	2	50.00	2,502,663.80	82	24,851,281.90	100.00	0.00	0.00
8. คณะวิศวกรรมศาสตร์	15	22,888,265.80	1	0.00	15	100.00	22,888,265.80	0	0.00	0.00	15	22,888,265.80	100.00	0.00	0.00
9. คณะเทคโนโลยีและนวัตกรรมฯ	6	8,060,300.00			6	100.00	20,899,260.00				3	8,060,300.00	100.00	0.00	0.00
10. คณะวัฒนธรรมสิ่งแวดล้อมฯ	4	2,892,000.00			4	100.00	19,651,000.00				1	2,892,000.00	100.00	0.00	0.00
11. วิทยาลัยนวัตกรรมการสื่อสารสังคม	1	4,822,169.00			1	100.00	4,822,169.00				1	4,822,169.00	100.00	0.00	0.00
12. วิทยาลัยอุตสาหกรรมสร้างสรรค์	10	6,957,766.00			10	100.00	6,957,766.00				10	6,957,766.00	100.00	0.00	0.00
13. สำนักคอมพิวเตอร์	4	7,664,845.00			4	100.00	7,664,845.00				4	7,664,845.00	100.00	0.00	0.00
14. สำนักสื่อและเทคโนโลยีการศึกษา	3	9,614,575.00			3	100.00	9,614,575.00				3	9,614,575.00	100.00		
<b>กลุ่มมนุษยศาสตร์และสังคมศาสตร์</b>															
15. คณะศิลปกรรมศาสตร์	18	7,749,072.00	2	2,789,999.00	18	100.00	7,749,072.00	1	50.00	2,789,999.00	19	10,539,071.00	100.00	0.00	0.00
16. คณะศึกษาศาสตร์	41	7,324,468.60	3	489,012.49	41	100.00	9,496,468.60	1	33.33	489,012.49	41	7,813,481.09	100.00	0.00	0.00
17. คณะเศรษฐศาสตร์	3	948,341.00			3	100.00	948,341.00				3	948,341.00	100.00	0.00	0.00
18. คณะบริหารธุรกิจเพื่อสังคม	4	1,796,281.90			4	100.00	1,796,281.90				4	1,796,281.90	100.00	0.00	0.00
19. คณะสังคมศาสตร์	12	2,798,778.00			12	100.00	3,838,778.00				11	2,798,778.00	100.00	0.00	0.00
20. บัณฑิตวิทยาลัย	12	4,916,400.00			12	100.00	4,916,400.00				12	4,916,400.00	100.00	0.00	0.00
21. วิทยาลัยนานาชาติเพื่อศึกษา	4	6,871,452.00			4	100.00	6,871,452.00				4	6,871,452.00	100.00	0.00	0.00
22. วิทยาลัยโพธิวิชชาลัย	8	2,768,300.00	3	8,999,000.00	8	100.00	9,884,300.00	1	33.33	8,999,000.00	8	11,767,300.00	100.00	0.00	0.00
23. สถาบันวัฒนธรรมและศิลปะ	1	179,760.00	2	995,396.87	1	100.00	179,760.00	2	100.00	995,396.87	3	1,175,156.87	100.00	0.00	0.00

หน่วยงาน	งบประมาณเงินอุดหนุนจบลงทุน ครุภัณฑ์ ทั้งหมด ปี 2566		งบประมาณเงินอุดหนุนจบลงทุน ที่ดินและสิ่งก่อสร้าง ทัศนียภาพ ปี 2566		ก่อนผูกพัน (ERP) จบลงทุน (ครุภัณฑ์)			ก่อนผูกพัน (ERP) จบลงทุน (ที่ดินและสิ่งก่อสร้าง)			รายจ่ายจริงทั้งหมด (ครุภัณฑ์ ที่ดินและสิ่งก่อสร้าง) ตั้งแต่เดือนตุลาคม 2565- กันยายน 2566		ร้อยละ	งบประมาณคงเหลือ (ข้อมูล ณ 30 ก.ย. 2566)	ร้อยละ
	จำนวน รายการ	จำนวนเงิน (บาท)	จำนวน รายการ	จำนวนเงิน (บาท)	จำนวน รายการ	ร้อยละ (ของ จำนวนรายการ)	จำนวนเงิน (บาท)	จำนวน รายการ	ร้อยละ (ของ จำนวนรายการ)	จำนวนเงิน (บาท)	จำนวน รายการ	(ข้อมูล ณ 30 ก.ย. 2566)			
24. สถาบันวิจัยพหุศึกษาศาสตร์	2	370,000.00			2	100.00	370,000.00				2	370,000.00	100.00	0.00	0.00
25. สถาบันยุทธศาสตร์ทางปัญญาและวิจัย	5	738,615.00			5	100.00	738,615.00				5	738,615.00	100.00	0.00	0.00
26. สำนักนวัตกรรมการเรียนรู้	7	509,206.00			7	100.00	509,206.00				7	509,206.00	100.00	0.00	0.00
27. สำนักทดสอบทางการศึกษาและจิตวิทยา	4	403,176.00			4	100.00	403,176.00				4	403,176.00	100.00	0.00	0.00
28. สำนักหอสมุดกลาง	6	12,682,356.00	2	2,343,579.99	6	100.00	12,682,356.00	2	100.00	2,343,579.99	8	15,025,935.99	100.00	0.00	0.00
29. สำนักงานสภามหาวิทยาลัย	4	116,829.48			4	100.00	116,829.48				4	116,829.48	100.00	0.00	0.00
30. สำนักงานอธิการบดี	45	4,544,158.81	4	0.00	44	97.78	4,544,158.81	0	0.00	0.00	44	4,544,158.81	100.00	0.00	0.00
30.1 ส่วนกิจการนิสิต	1	125,832.00			1	100.00	125,832.00				1	125,832.00	100.00	0.00	0.00
30.2 ส่วนแผนและยุทธศาสตร์	5	825,258.00			5	100.00	825,258.00				5	825,258.00	100.00	0.00	0.00
30.3 ส่วนพัฒนากายภาพ	9	920,064.35	3	0.00	8	88.89	920,064.35	0	0.00	0.00	8	920,064.35	100.00	0.00	0.00
30.4 ส่วนวิเทศสัมพันธ์	8	1,068,899.86			8	100.00	1,068,899.86				8	1,068,899.86	100.00	0.00	0.00
30.5 ส่วนวิจัยและกฎหมาย	2	55,000.00			2	100.00	55,000.00				2	55,000.00	100.00	0.00	0.00
30.6 ส่วนกิจการเพื่อสังคม	5	698,260.00			5	100.00	698,260.00				5	698,260.00	100.00	0.00	0.00
30.7 ส่วนทรัพยากรบุคคล	4	199,512.20			4	100.00	199,512.20				4	199,512.20	100.00	0.00	0.00
30.8 ส่วนบริหารงานกลาง	4	95,271.00			4	100.00	95,271.00				4	95,271.00	100.00	0.00	0.00
30.9 ฝ่ายบริหารข้อมูลทรัพยากร	4	416,123.00	0	0.00	4	100.00	416,123.00	0	0.00	0.00	4	416,123.00	100.00	0.00	0.00
30.10 ฝ่ายพัฒนาคูณภาพ	2	95,940.00			2	100.00	95,940.00				2	95,940.00	100.00	0.00	0.00
30.11 ฝ่ายจัดการทรัพย์สิน	1	43,998.40			1	100.00	43,998.40				1	43,998.40	100.00	0.00	0.00
30.12 ส่วนพัฒนาความยั่งยืน			1	0.00				0	0.00	0.00	0	0.00	0.00	0.00	0.00
31. สถาบันวิจัยพัฒนา และบริหารจัดการศึกษา	18	2,621,379.48			18	100.00	10,081,715.48				15	2,621,379.48	100.00	0.00	0.00
32. โรงเรียนสาธิต มศว ประสานมิตร (ประถม)	4	4,742,882.00	1	0.00	3	75.00	4,742,882.00	0	0.00	0.00	3	4,742,882.00	100.00	0.00	0.00
33. โรงเรียนสาธิต มศว ประสานมิตร (มัธยม)	4	3,430,955.00			4	100.00	3,430,955.00				4	3,430,955.00	100.00	0.00	0.00
34. โรงเรียนสาธิต มศว ปทุมวัน	3	185,419.77			3	100.00	2,549,156.77				1	185,419.77	100.00	0.00	0.00
<b>กลุ่มงานบริการรักษาพยาบาล</b>															
35. ศูนย์การแพทย์ปัญญานันทภิกขุ	126	82,713,900.00	1	6,029,450.00	126	100.00	78,008,480.61	1	100.00	6,029,450.00	127	84,037,930.61	94.70	4,705,419.39	5.30
36. ศูนย์การแพทย์สมเด็จพระเทพา	39	111,562,340.00	1	0.00	39	100.00	111,562,340.00	0	0.00	0.00	39	111,562,340.00	100.00	0.00	0.00
37. โรงพยาบาลทันตกรรม	4	14,230,300.00	3	7,940,250.00	4	100.00	14,230,300.00	3	100.00	7,940,250.00	7	22,170,550.00	100.00	0.00	0.00
<b>รวมทั้งสิ้น</b>	<b>663</b>	<b>529,039,892</b>	<b>38</b>	<b>59,432,923.49</b>	<b>661</b>	<b>99.70</b>	<b>580,529,375.35</b>	<b>23</b>	<b>60.53</b>	<b>59,432,923.49</b>	<b>667</b>	<b>583,767,395.84</b>	<b>99.20</b>	<b>4,705,419.39</b>	<b>0.80</b>

**หมายเหตุ:** 1 งบลงทุน (ครุภัณฑ์ ที่ดินและสิ่งก่อสร้าง) หมายถึง งบลงทุน ที่ได้รับจัดสรรในปีงบประมาณ 2566 เท่านั้น

2 เป้าหมายการเบิกจ่ายงบลงทุน ปี 2566 ดังนี้

2.1 รายการที่ดินและสิ่งก่อสร้างปีเดียวจะต้องก่อนนี้ผูกพันให้แล้วเสร็จภายในไตรมาส 1 (31 ธันวาคม 2565)

2.2 รายการที่ดินและสิ่งก่อสร้างที่มีวงเงินต่อรายการเกิน 1,000 ล้านบาท และรายจ่ายลงทุนผูกพันรายการใหม่จะต้องก่อนนี้ผูกพันให้แล้วเสร็จภายในไตรมาส 2 (31 มีนาคม 2566)

2.3 รายการครุภัณฑ์ทุกรายการให้ก่อนนี้และเบิกจ่ายภายในไตรมาส 1 (31 ธันวาคม 2565) ยกเว้นรายการ ที่มีคุณลักษณะพิเศษหรือจัดหามาจากต่างประเทศ

3 กรณีไม่สามารถดำเนินการเบิกจ่ายได้ตามเป้าหมายร้อยละที่กำหนดในแต่ละไตรมาสให้ตัดโอนงบประมาณร้อยละส่วนต่างที่เบิกจ่ายต่ำกว่าเป้าหมายเป็นส่วนกลางมหาวิทยาลัย

4 หน่วยงานมีการโอนงบประมาณ ดังนี้

4.1 ณ เดือนมิถุนายน 2566 มีหน่วยงานโอนงบประมาณ คือ

4.1.1 โอนงบประมาณเงินเหลือจ่ายให้กับงบดำเนินงาน จำนวน 22,191,389.18 บาท(ครุภัณฑ์ 15,339,530.26 บาท, ที่ดินและสิ่งก่อสร้าง 6,851,858.92 บาท) และงบเงินอุดหนุนเบิกจ่ายลักษณะงบดำเนินงาน

จำนวน 7,495,778 บาท(ครุภัณฑ์ 985,778 บาท, ที่ดินและสิ่งก่อสร้าง 6,510,000 บาท) ทั้งหมด 29,687,167.18 บาท จึงทำให้ งบม. ลดลงจากเดิม จำนวน 1,138,622,900 บาท(ครุภัณฑ์ 631,158,900 บาท,

ที่ดินและสิ่งก่อสร้าง 507,464,000 บาท) คงเหลือ 1,108,935,732.82 บาท(ครุภัณฑ์ 614,833,592 บาท, ที่ดินและสิ่งก่อสร้าง 494,102,141.08 บาท)

4.2 ณ เดือนกรกฎาคม 2566 มีหน่วยงานโอนงบประมาณ คือ

4.2.1 ฝ่ายบริหารข้อมูลทรัพยากร : โอนเปลี่ยนแปลงงบประมาณงบลงทุน(ค่าที่ดินและสิ่งก่อสร้าง) ให้กับ ส่วนพัฒนาความยั่งยืนงบลงทุน(ค่าที่ดินและสิ่งก่อสร้าง) จำนวน 1,800,000 บาท จึงทำให้ งบม. ลดลงจากเดิม

จำนวน 1,800,000 บาท คงเหลือ 0.00 บาท

ตาราง 5 : สรุปการเบิกจ่ายเงินงบประมาณรายจ่ายประจำปี (เฉพาะงบประมาณเงินอุดหนุนที่เบิกจ่ายลักษณะงบลงทุน) ปีงบประมาณ พ.ศ. 2566 มหาวิทยาลัยศรีนครินทรวิโรฒ : ตั้งแต่เดือนตุลาคม 2565- กันยายน 2566

หน่วย : บาท

หน่วยงาน	(1)	(2)		(3) = (1) - (2)	
	งบประมาณเงินอุดหนุน ที่เบิกจ่ายลักษณะงบลงทุน ทั้งหมด ปี 2566	รายจ่ายจริง		งบประมาณคงเหลือ (ข้อมูล ณ 30 ก.ย. 2566)	
		งบเงินอุดหนุน ที่เบิกจ่ายลักษณะงบลงทุน ตั้งแต่เดือนตุลาคม 2565- กันยายน 2566	วงเงิน	ร้อยละ	วงเงิน
<b>กลุ่มวิทยาศาสตร์สุขภาพ</b>					
1. คณะพยาบาลศาสตร์	464,185.00	464,185.00	100.00	0.00	0.00
2. คณะแพทยศาสตร์	2,567,605.00	2,567,605.00	100.00	0.00	0.00
3. คณะพลศึกษา	0.00	0.00	0.00	0.00	0.00
<b>กลุ่มวิทยาศาสตร์และเทคโนโลยี</b>					
4. คณะวิทยาศาสตร์	1,483,251.00	1,483,251.00	100.00	0.00	0.00
<b>รวมทั้งหมด</b>	<b>4,515,041.00</b>	<b>4,515,041.00</b>	<b>100.00</b>	<b>0.00</b>	<b>0.00</b>

หมายเหตุ : 1 งบเงินอุดหนุน ที่เบิกจ่ายลักษณะงบลงทุน (ในช่อง 1) หมายถึง เงินอุดหนุนที่เบิกจ่ายลักษณะงบลงทุน ที่ได้รับจัดสรรในปีงบประมาณ 2566 เท่านั้น  
2 หน่วยงานมีการโอนงบประมาณ ดังนี้

2.1 ณ เดือนมกราคม 2566 มีหน่วยงานโอนงบประมาณ คือ

2.1.1 คณะแพทยศาสตร์ : รับโอนเปลี่ยนแปลงงบเงินอุดหนุนเบิกจ่ายลักษณะงบดำเนินงาน ค่าสาธารณูปโภค จำนวน 853,100 บาท

จึงทำให้ งบม. เพิ่มขึ้นจากเดิม จำนวน 0.00 บาท เป็นเงิน 853,100 บาท

2.2 ณ เดือนมีนาคม 2566 มีหน่วยงานโอนงบประมาณ คือ

2.2.1 คณะแพทยศาสตร์ : รับโอนเปลี่ยนแปลงงบเงินอุดหนุนเบิกจ่ายลักษณะงบดำเนินงาน ค่าสาธารณูปโภค จำนวน 17,225,050 บาท

จึงทำให้ งบม. เพิ่มขึ้นจากเดิม จำนวน 853,100 บาท เป็นเงิน 18,078,150 บาท

2.3 ณ เดือนมิถุนายน 2566 มีหน่วยงานโอนงบประมาณ คือ

2.3.1 โอนงบประมาณเงินเหลือจ่ายให้กับงบเงินอุดหนุนเบิกจ่ายลักษณะงบดำเนินงาน จำนวน 151,809 บาท จึงทำให้ งบม. ลดลงจากเดิม

จำนวน 20,598,350 บาท คงเหลือ 20,446,541 บาท



ตาราง 6 : สรุปการเบิกจ่ายเงินงบประมาณรายจ่ายประจำปี เฉพาะงบบุคลากร (เงินเดือน ค่าจ้างประจำ และค่าจ้างชั่วคราว) และงบเงินอุดหนุน (ค่าใช้จ่ายบุคลากร)

ปีงบประมาณ พ.ศ. 2566 มหาวิทยาลัยศรีนครินทรวิโรฒ : ตั้งแต่เดือนตุลาคม 2565- กันยายน 2566

หน่วย : บาท

งบประมาณรายจ่ายประจำปี	(1)	(2)		(3) = (1) - (2)	
	งบประมาณ บุคลากร ( งบบุคลากรและเงินอุดหนุนค่าใช้จ่ายบุคลากร ) ทั้งหมด ปี 2566	รายจ่ายจริง ตั้งแต่เดือนตุลาคม 2565- กันยายน 2566 (ข้อมูล ณ 30 ก.ย. 2566)	ร้อยละ	งบประมาณคงเหลือ (ข้อมูล ณ 30 ก.ย. 2566)	ร้อยละ
1. งบบุคลากร * (เงินเดือน ค่าจ้างประจำ และค่าจ้างชั่วคราว)	113,662,200.00	110,398,577.28	97.13	3,263,622.72	2.87
2. เงินอุดหนุนภาครัฐ	2,406,975,140.00	2,406,731,671.00	99.99	243,469.00	0.01
2.1 สำนักงานอธิการบดี - เงินอุดหนุนค่าใช้จ่ายบุคลากร : จ้าง พ.ม.มหาวิทยาลัย	2,402,501,500.00	2,402,258,031.00	99.99	243,469.00	0.01
2.2 คณะแพทยศาสตร์ - เงินอุดหนุนผลิตแพทย์เพิ่ม : งบบุคลากร - ค่าจ้างชั่วคราว	4,473,640.00	4,473,640.00	100.00	0.00	0.00
รวมงบประมาณทั้งหมด (1+2)	2,520,637,340.00	2,517,130,248.28	99.86	3,507,091.72	0.14

หมายเหตุ : 1 หน่วยงานมีการโอนงบประมาณ ดังนี้

1.1 ณ เดือนกรกฎาคม 2566 มีหน่วยงานโอนงบประมาณ คือ

1.1.1 งบประมาณสนับสนุนภารกิจมหาวิทยาลัย : โอนเปลี่ยนแปลงให้กับสำนักงานอธิการบดี งบอุดหนุนค่าใช้จ่ายบุคลากร จำนวน 65,289,600 บาท จึงทำให้ งบม.

เพิ่มขึ้นจากเดิม จำนวน 2,337,211,900 บาท คงเหลือ 2,402,501,500 บาท

ตาราง 7 : สรุปการเบิกจ่ายเงินงบประมาณรายจ่ายประจำปี เฉพาะงบเงินอุดหนุน (การผลิตแพทย์เพิ่มและการผลิตพยาบาลเพิ่ม)

ปีงบประมาณ พ.ศ. 2566 มหาวิทยาลัยศรีนครินทรวิโรฒ : ตั้งแต่เดือนตุลาคม 2565- กันยายน 2566

หน่วย : บาท

(1) หน่วยงาน	(2) งบประมาณเงินอุดหนุนจากรัฐ งบเงินอุดหนุน การผลิตแพทย์-พยาบาลเพิ่ม	(3) รายจ่ายจริงงบอุดหนุนการผลิตแพทย์- พยาบาลเพิ่ม ตั้งแต่เดือนตุลาคม 2565- กันยายน 2566		(4) เป้าหมายเบิกจ่ายงบอุดหนุนการ ผลิตแพทย์-พยาบาลเพิ่ม ปี 66 ไตรมาส 4 ร้อยละ 100		(5) = (3)-(4)		(6) = (2)-(3)	
		วงเงิน	ร้อยละ	วงเงิน	ร้อยละ	วงเงิน	ร้อยละ	วงเงิน	ร้อยละ
<b>กลุ่มวิทยาศาสตร์สุขภาพ</b>									
1. คณะแพทยศาสตร์	69,803,434.40	69,803,434.40	100.00	69,803,434.40	100.00	0.00	0.00	0.00	0.00
2. คณะพยาบาลศาสตร์	9,351,218.13	9,351,218.13	100.00	9,351,218.13	100.00	0.00	0.00	0.00	0.00
3. คณะกายภาพบำบัด	78,700.00	78,700.00	100.00	78,700.00	100.00	0.00	0.00	0.00	0.00
<b>กลุ่มวิทยาศาสตร์และเทคโนโลยี</b>									
4. คณะวิทยาศาสตร์	719,762.68	719,762.68	100.00	719,762.68	100.00	0.00	0.00	0.00	0.00
<b>กลุ่มมนุษยศาสตร์และสังคมศาสตร์</b>									
5. งบประมาณสนับสนุนภารกิจมหาวิทยาลัย	0.00	0.00	0.00	0.00	0.00	0.00	0.00	0.00	0.00
6. สำนักงานอธิการบดี	70,690,988.79	69,812,954.85	98.76	70,690,988.79	100.00	-878,033.94	-1.24	878,033.94	1.24
6.1 ส่วนพัฒนากายภาพ	70,690,988.79	69,812,954.85	98.76	70,690,988.79	100.00	-878,033.94	-1.24	878,033.94	1.24
<b>กลุ่มงานบริการรักษาพยาบาล</b>									
7. ศูนย์การแพทย์ปัญญานันทภิกขุ	14,224,200.00	14,224,200.00	100.00	14,224,200.00	100.00	0.00	0.00	0.00	0.00
<b>รวมทั้งหมด</b>	<b>164,868,304.00</b>	<b>163,990,270.06</b>	<b>99.47</b>	<b>164,868,304.00</b>	<b>100.00</b>	<b>-878,033.94</b>	<b>-0.53</b>	<b>878,033.94</b>	<b>0.53</b>

- หมายเหตุ :**
- 1 ค่าใช้จ่ายงบเงินอุดหนุนการผลิตแพทย์-พยาบาลเพิ่ม (ในช่อง 2) หมายถึง งบเงินอุดหนุน (ที่เบิกจ่ายลักษณะงบดำเนินงาน) งบเงินอุดหนุนการผลิตแพทย์เพิ่ม, งบเงินอุดหนุนการผลิตพยาบาลเพิ่ม (ทั้งนี้ รวมการโอนเปลี่ยนแปลงงบประมาณตั้งแต่เดือนตุลาคม 2565 - กันยายน 2566)
  - 2 เป้าหมายการเบิกจ่าย งบเงินอุดหนุนการผลิตแพทย์-พยาบาลเพิ่ม ปี 2566 ดังนี้
    - 2.1 งบม.รายจ่ายประจำปี : มาตรการคณะกรรมการเร่งรัดติดตามการใช้งบประมาณ ปี 2566 กำหนดให้เบิกจ่ายแล้วเสร็จทุกรายการภายใน 1 ปี (เท่ากับ 10 เดือน) ตั้งแต่เดือนตุลาคม 2565-กรกฎาคม 2566
      - (1) ในแต่ละไตรมาสต้องเบิกจ่ายให้ได้ ดังนี้
        - งบเงินอุดหนุนทั่วไป : เป้าหมายการเบิกจ่ายไตรมาส 1 (ธ.ค. 65) ร้อยละ 35 / ไตรมาส 2 (มี.ค. 66) ร้อยละ 25 / ไตรมาส 3 (มิ.ย. 66) ร้อยละ 25 และไตรมาส 4 (ก.ย. 66) ร้อยละ 15
      - (2) งบเงินอุดหนุนที่เบิกจ่ายลักษณะงบดำเนินงานและเบิกจ่ายลักษณะงบลงทุนเป้าหมายการเบิกจ่ายให้เป็นไปตามเป้าหมายงบดำเนินงานและงบลงทุนที่กำหนดในข้อ (1)
      - (3) กรณีไม่สามารถดำเนินการเบิกจ่ายได้ตามเป้าหมายร้อยละที่กำหนดในแต่ละไตรมาสให้ตัดโอนงบประมาณร้อยละส่วนต่างที่เบิกจ่ายต่ำกว่าเป้าหมายเป็นของส่วนกลางมหาวิทยาลัย
  - 3 หน่วยงานมีการโอนงบประมาณ ดังนี้
    - 3.1 ณ เดือนพฤศจิกายน 2565 มีหน่วยงานโอนงบประมาณ คือ
      - 3.1.1 ส่วนพัฒนากายภาพ สำนักงานอธิการบดี : รับโอนเปลี่ยนแปลงงบเงินอุดหนุนเบิกจ่ายลักษณะงบดำเนินงาน ค่าสาธารณูปโภค จำนวน 13,000,000 บาท จากคณะแพทยศาสตร์ จำนวน 13,000,000 บาท จึงทำให้ งบม. เพิ่มขึ้นจากเดิม จำนวน 0.00 บาท เป็นเงิน 13,000,000 บาท
    - 3.2 ณ เดือนมกราคม 2566 มีหน่วยงานโอนงบประมาณ คือ
      - 3.2.1 คณะแพทยศาสตร์ : โอนเปลี่ยนแปลงงบเงินอุดหนุนเบิกจ่ายลักษณะงบลงทุน จำนวน 853,100 บาท จึงทำให้ งบม. ลดลงจากเดิม จำนวน 90,328,900 บาท คงเหลือ 89,475,800 บาท
    - 3.3 ณ เดือนกุมภาพันธ์ 2566 มีหน่วยงานโอนงบประมาณ คือ
      - 3.3.1 งบม.สนับสนุนการกิจมหาวิทยาลัย : โอนเปลี่ยนแปลงให้ ส่วนพัฒนากายภาพ สำนักงานอธิการบดี งบเงินอุดหนุนผลิตแพทย์และพยาบาลเพิ่ม ค่าสาธารณูปโภค จำนวน 47,351,600 บาท จึงทำให้ งบม. ลดลงจากเดิม จำนวน 47,351,600 บาท คงเหลือ 0.00 บาท

3.4 ณ เดือนมีนาคม 2566 มีหน่วยงานโอนงบประมาณ คือ

3.4.1 คณะแพทยศาสตร์ : โอนเปลี่ยนแปลงงบเงินอุดหนุนเบิกจ่ายลักษณะงบลงทุน จำนวน 17,225,050 บาท จึงทำให้ งบม. ลดลงจากเดิม จำนวน 89,475,800 บาท คงเหลือ 72,250,750 บาท

3.5 ณ เดือนมิถุนายน 2566 มีหน่วยงานโอนงบประมาณ คือ

3.5.1 รับโอนงบประมาณเงินเหลือจ่ายจากงบลงทุน จำนวน 7,495,778 บาท(ครุภัณฑ์ 985,778 บาท, ที่ดินและสิ่งก่อสร้าง 6,510,000 บาท) และงบเงินอุดหนุนเบิกจ่ายลักษณะงบลงทุน จำนวน 151,809 บาท ทั้งหมด 7,647,587 บาท จึงทำให้ งบม. เพิ่มขึ้นจากเดิม จำนวน 158,153,950 บาท เป็นเงิน 165,801,537 บาท

ผลวิเคราะห์การใช้จ่าย  
งบประมาณรายจ่ายประจำปี  
งบประมาณ พ.ศ. 2566

เดือนตุลาคม 2565 - กันยายน 2566 (รอบ 12 เดือน)

ตาราง 1 : เปรียบเทียบเป้าหมายการเบิกจ่ายเงินงบประมาณรายจ่ายจากเงินรายได้ ปีงบประมาณ พ.ศ. 2566 (มาตรการคณะกรรมการเร่งรัดติดตามการใช้งบประมาณ)

กับรายจ่ายจริงงบประมาณรายจ่ายจากเงินรายได้ ปีงบประมาณ พ.ศ. 2566 ในภาพรวมทุกงบรายจ่าย

มหาวิทยาลัยศรีนครินทรวิโรฒ : เดือนตุลาคม 2565 - 30 กันยายน 2566

หน่วย : บาท

	งบประมาณทั้งหมด	ร้อยละ การเบิกจ่ายทั้งปี (* )	เป้าหมายการเบิกจ่าย	รายจ่ายจริง		ผลเปรียบเทียบ		
				ร้อยละ	วันที่ 1 ต.ค. 65 - 30 ก.ย. 66	ร้อยละ	เป้าหมายการเบิกจ่าย	ร้อยละ
- งบม.ภาพรวม (ทุกงบ)	2,237,137,116.67	80.00	1,789,709,693.31	79.97	1,563,890,590.10	69.91	-225,819,103.21	-10.06
- งบดำเนินการ (งบบุคลากร งบดำเนินงาน งบเงินอุดหนุน งบรายจ่ายอื่น งบกลาง)	2,128,822,856.93	80.00	1,703,058,285.50	79.97	1,481,014,169.10	69.57	-222,044,116.40	-10.40
- งบลงทุน (ค่าครุภัณฑ์ และค่าที่ดินและสิ่งก่อสร้าง)	108,314,259.74	95.00	102,898,546.74	95.04	82,876,421.00	76.51	-20,022,125.74	-18.53

เครื่องหมาย (\*) หมายถึง งบม.รายจ่ายจากเงินรายได้ : มาตรการคณะกรรมการเร่งรัดติดตามการใช้งบประมาณ ปี 2566 กำหนดให้เบิกจ่ายแล้วเสร็จทุกรายการ ภายในเดือนสิงหาคม 2566 (11 เดือน) จำแนกเป็น

- งบภาพรวม : เป้าหมายการเบิกจ่ายทั้งปี (11 เดือน) ต้องเบิกจ่ายไม่น้อยกว่าร้อยละ 80.00
- งบดำเนินการ : เป้าหมายการเบิกจ่ายทั้งปี (11 เดือน) ต้องเบิกจ่ายไม่น้อยกว่าร้อยละ 80.00
- งบลงทุน : เป้าหมายการเบิกจ่ายทั้งปี (11 เดือน) ต้องเบิกจ่ายไม่น้อยกว่าร้อยละ 95.00

หมายเหตุ :

- 1) ณ เดือนตุลาคม 2565 วงเงินที่ได้รับจัดสรรงบประมาณ เงินรายได้ 2,576,896,600 บาท โดยมีมติที่ประชุมคณะกรรมการกองทุนพัฒนามหาวิทยาลัย ครั้งที่ 2/2565 วันที่ 29 กันยายน 2565 เห็นชอบให้จัดสรรงบประมาณ งบพัฒนามหาวิทยาลัยให้แก่สถาบันยุทธศาสตร์ทางปัญญาและวิจัย วงเงิน 27,000,000 บาท เพื่อดำเนินการ (1.สนับสนุนการวิจัยและกิจกรรมส่งเสริมการวิจัย วงเงิน 19,500,000 บาท 2.ทุนสนับสนุนการตีพิมพ์ผลงานวิจัยในวารสารวิชาการระดับนานาชาติ วงเงิน 7,500,000 บาท) จึงทำให้ งบประมาณทั้งหมด (ในภาพรวม) จากเดิม 2,576,896,600 บาท คงเหลือ 2,549,896,600 บาท
- 2) ณ เดือนกุมภาพันธ์ 2566 มหาวิทยาลัยอนุมัติโอน งบม.รายได้ของสถาบันยุทธศาสตร์ทางปัญญาและวิจัย ไปยังหน่วยวิจัยธรรมและมาตรฐานการวิจัย (เป็นหน่วยงานจัดตั้งใหม่ โดยมีฐานะเทียบเท่าหน่วยงานภายในสังกัดมหาวิทยาลัยศรีนครินทรวิโรฒ) จำนวน 955,266.10 บาท
- 3) ณ เดือนพฤษภาคม 2566 ตามมติที่ประชุมคณะกรรมการกองทุนพัฒนามหาวิทยาลัย ครั้งที่ 2/2566 วันที่ 27 เมษายน 2566 เห็นชอบให้จัดสรรรายการงบประมาณ กองทุนพัฒนามหาวิทยาลัยให้แก่สถาบันยุทธศาสตร์ทางปัญญาและวิจัย รายการทุนสนับสนุนการตีพิมพ์ผลงานวิจัย ในวารสารวิชาการระดับนานาชาติ วงเงิน 8,000,000 บาท จึงทำให้งบประมาณรายจ่ายจากเงินรายได้ในภาพรวมลดลงจากเดิม 2,549,896,600 บาท เป็น 2,541,896,600 บาท
- 4) ณ เดือนกันยายน ยอดภาพรวมทุกงบ วงเงิน 2,237,137,116.67 บาท ยอดยกไป (กันเหลือมปี) วงเงิน 304,759,483.33 บาท

ตาราง 2 : สรุปการเบิกจ่ายเงินงบประมาณรายจ่ายจากเงินรายได้ ปีงบประมาณ พ.ศ. 2566 ในภาพรวม (ไม่รวมงบบุคลากรและเงินอุดหนุนวิจัย)

มหาวิทยาลัยศรีนครินทรวิโรฒ : เดือนตุลาคม 2565 - 30 กันยายน 2566

หน่วย : บาท

งบประมาณรายจ่ายจากเงินรายได้	ทั้งหมด	รายจ่ายจริง วันที่ 1 ต.ค. 65 - 30 ก.ย. 66 (ข้อมูล ณ 30 ก.ย. 66)	ร้อยละ	งบประมาณคงเหลือ (ข้อมูล ณ 30 ก.ย. 66)	ร้อยละ
งปม.รวม (1+2)	1,887,739,328.27	1,276,739,837.44	67.63	610,999,490.83	32.37
1. งบดำเนินการ (ไม่รวมงบบุคลากร และเงินอุดหนุนวิจัย)	1,779,425,068.53	1,193,863,416.44	67.09	585,561,652.09	32.91
2. งบลงทุน (ค่าครุภัณฑ์ และค่าที่ดินและสิ่งก่อสร้าง)	108,314,259.74	82,876,421.00	76.51	25,437,838.74	23.49

มหาวิทยาลัยศรีนครินทรวิโรฒ มีการใช้จ่ายเงินงบประมาณรายจ่ายจากเงินรายได้ ปีงบประมาณ พ.ศ. 2566 ณ วันที่ 30 กันยายน 2566 ในภาพรวม (ไม่รวมงบบุคลากรและเงินอุดหนุนวิจัย)

รายจ่ายจริง 1,276,739,837.44 บาท ร้อยละ 67.63 จากงบประมาณทั้งหมด 1,887,739,328.27 บาท งบประมาณคงเหลือ 610,999,490.83 บาท ร้อยละ 32.37 ดังมีรายละเอียดการเบิกจ่ายงบประมาณ ภาพรวม งบดำเนินการ และงบลงทุน จำแนกตามตาราง 3 - 5

ตาราง 3 : สรุปการเบิกจ่ายเงินงบประมาณรายจ่ายจากเงินรายได้ ภาพรวมทุกงบ (ยกเว้นค่าจ้างชั่วคราวและเงินอุดหนุนวิจัย) ปีงบประมาณ พ.ศ. 2566

มหาวิทยาลัยศรีนครินทรวิโรฒ : เดือนตุลาคม 2565 - 30 กันยายน 2566

หน่วย : บาท

หน่วยงาน	(1) งปม.ภาพรวมทุกงบ ทั้งหมด ปี 2566 (ยกเว้น งบบุคลากรและ เงินอุดหนุนวิจัย)	(2) เป้าหมาย 80 % ถึง 30 กันยายน 2566	(3) รายจ่ายจริง วันที่ 1 ต.ค. 65 - 30 ก.ย. 66 (ข้อมูล ณ 30 ก.ย. 66)	(4) = (3)*100/(1)	(5) = (3) - (2)
				ร้อยละ ของงบประมาณ ทั้งหมด ปี 2566	เบิกจ่ายต่างจาก เป้าหมาย ถึง 30 ก.ย. 66
<b>กลุ่มวิทยาศาสตร์สุขภาพ</b>					
1. คณะทันตแพทยศาสตร์	19,299,848.57	15,439,878.86	16,095,357.03	83.40	655,478.17
2. คณะพลศึกษา รวมศูนย์กีฬาเงินบำรุงด้านกีฬา	73,358,484.44	58,686,787.55	43,828,346.51	59.75	-14,858,441.04
3. คณะแพทยศาสตร์	37,600,960.00	30,080,768.00	21,183,265.34	56.34	-8,897,502.66
4. คณะเภสัชศาสตร์	19,208,690.02	15,366,952.02	12,949,317.23	67.41	-2,417,634.79
5. คณะพยาบาลศาสตร์	12,614,878.49	10,091,902.79	10,511,438.72	83.33	419,535.93
6. คณะกายภาพบำบัด	16,282,248.11	13,025,798.49	9,922,500.51	60.94	-3,103,297.98
<b>กลุ่มวิทยาศาสตร์และเทคโนโลยี</b>					
7. คณะวิทยาศาสตร์	55,361,664.50	44,289,331.60	36,720,491.92	66.33	-7,568,839.68
8. คณะวิศวกรรมศาสตร์	38,733,752.63	30,987,002.10	33,721,939.28	87.06	2,734,937.18
9. คณะเทคโนโลยีและนวัตกรรมผลิตภัณฑ์การเกษตร	18,640,454.07	14,912,363.26	12,882,551.28	69.11	-2,029,811.98
10. วิทยาลัยนวัตกรรมการสื่อสารสังคม	82,537,130.61	66,029,704.49	40,040,475.96	48.51	-25,989,228.53
11. สำนักคอมพิวเตอร์	24,384,618.67	19,507,694.94	16,072,398.86	65.91	-3,435,296.08
12. สำนักสื่อและเทคโนโลยีการศึกษา	2,982,647.51	2,386,118.01	2,547,432.25	85.41	161,314.24
<b>กลุ่มมนุษยศาสตร์และสังคมศาสตร์</b>					
13. คณะมนุษยศาสตร์	86,435,938.75	69,148,751.00	39,503,336.37	45.70	-29,645,414.63
14. คณะศิลปกรรมศาสตร์	64,976,526.21	51,981,220.97	46,923,007.07	72.22	-5,058,213.90
15. คณะศึกษาศาสตร์	56,057,322.93	44,845,858.34	34,796,185.85	62.07	-10,049,672.49
16. คณะสังคมศาสตร์	79,524,400.60	63,619,520.48	65,389,625.73	82.23	1,770,105.25
17. คณะเศรษฐศาสตร์	42,680,803.03	34,144,642.42	18,297,269.44	42.87	-15,847,372.98
18. บัณฑิตวิทยาลัย	45,032,667.10	36,026,133.68	23,215,462.01	51.55	-12,810,671.67
19. คณะบริหารธุรกิจสังคม	75,122,604.22	60,098,083.38	52,533,864.60	69.93	-7,564,218.78



หน่วยงาน	(1) งปม.ภาพรวมทุกงบ ทั้งหมด ปี 2566 (ยกเว้น งบบุคลากรและ เงินอุดหนุนวิจัย)	(2) เป้าหมาย 80 % ถึง 30 กันยายน 2566	(3) รายจ่ายจริง วันที่ 1 ต.ค. 65 - 30 ก.ย. 66 (ข้อมูล ณ 30 ก.ย. 66)	(4) = (3)*100/(1)	(5) = (3) - (2)
				ร้อยละ ของงบประมาณ ทั้งหมด ปี 2566	เบิกจ่ายต่างจาก เป้าหมาย ถึง 30 ก.ย. 66
20. วิทยาลัยอุตสาหกรรมสร้างสรรค์	17,504,657.26	14,003,725.81	9,867,791.14	56.37	-4,135,934.67
21. วิทยาลัยนานาชาติเพื่อศึกษาความยั่งยืน	50,745,412.13	40,596,329.70	36,970,932.92	72.86	-3,625,396.78
22. วิทยาลัยโพธิวิชชาลัย	5,284,165.00	4,227,332.00	4,754,503.08	89.98	527,171.08
23. สถาบันวิจัยพหุdisciplinary	7,189,507.95	5,751,606.36	4,788,606.70	66.61	-962,999.66
24. คณะวัฒนธรรมสิ่งแวดล้อมและการท่องเที่ยวเชิงนิเวศ	10,748,296.09	8,598,636.87	8,712,636.66	81.06	113,999.79
25. สถาบันวัฒนธรรมและศิลปะ	5,340,876.20	4,272,700.96	5,292,635.00	99.10	1,019,934.04
26. สถาบันยุทธศาสตร์ทางปัญญาและวิจัย	6,240,117.40	4,992,093.92	4,511,301.85	72.30	-480,792.07
27. สำนักทดสอบทางการศึกษาและจิตวิทยา	3,017,626.40	2,414,101.12	2,598,841.42	86.12	184,740.30
28. สำนักหอสมุดกลาง	41,525,188.39	33,220,150.71	28,837,165.35	69.44	-4,382,985.36
29. สำนักงานอธิการบดี	605,424,750.85	484,339,800.68	389,290,317.21	64.30	-95,049,483.47
30. สำนักงานอธิการบดี (งบทดแทนมหาวิทยาลัย)	0.00	0.00	0.00	0.00	0.00
31. สำนักนวัตกรรมการเรียนรู้	16,705,657.08	13,364,525.66	10,342,159.98	61.91	-3,022,365.68
32. โรงเรียนสาธิต มศว ประสานมิตร (ฝ่ายประถม)	56,612,450.50	45,289,960.40	53,591,836.12	94.66	8,301,875.72
33. โรงเรียนสาธิต มศว ประสานมิตร (ฝ่ายมัธยม)	112,208,730.47	89,766,984.38	91,364,445.69	81.42	1,597,461.31
34. โรงเรียนสาธิต มศว ปทุมวัน	41,512,820.00	33,210,256.00	39,424,231.77	94.97	6,213,975.77
35. สถาบันวิจัย พัฒนา และสาธิตการศึกษา	35,857,662.96	28,686,130.37	32,350,625.02	90.22	3,664,494.65
36. ส่วนกิจการนิสิต (งบทดแทนนิสิต)	10,709,600.00	8,567,680.00	9,739,791.65	0.00	1,172,111.65
37. สำนักงานสภามหาวิทยาลัย	5,867,394.00	4,693,915.20	5,118,505.86	0.00	424,590.66
38. หน่วยวิจัยธรรมและมาตรฐานการวิจัย	4,408,775.13	3,527,020.10	2,049,244.06	0.00	-1,477,776.04
<b>รวมทั้งหมด</b>	<b>1,887,739,328.27</b>	<b>1,510,191,462.62</b>	<b>1,276,739,837.44</b>	<b>67.63</b>	<b>-233,451,625.18</b>

1. งบประมาณรายจ่ายจากเงินรายได้ ภาพรวมทุกงบ (ยกเว้น งบบุคลากรและเงินอุดหนุนวิจัย) มีการเบิกจ่ายงบประมาณ : ณ วันที่ 30 กันยายน 2566 เป็นเงิน 1,276,739,837.44 บาท

คิดเป็นร้อยละของงบประมาณทั้งหมด คือ 67.63

2. เปรียบเทียบรายจ่ายจริง กับ เป้าหมายการเบิกจ่าย (งบภาพรวม : เบิกจ่ายทั้งปีไม่น้อยกว่าร้อยละ 80.00 ภายในเดือนสิงหาคม 2566) ดังนี้

เปรียบเทียบรายจ่ายจริง กับ เป้าหมายการเบิกจ่าย 1 ต.ค. 65 - 30 ก.ย. 66 : พบว่า ในภาพรวมหน่วยงานมีการเบิกจ่ายต่ำกว่าเป้าหมาย 233,451,625.18 บาท

ตาราง 4 : สรุปการเบิกจ่ายเงินงบประมาณรายจ่ายจากเงินรายได้ เฉพาะงบดำเนินงาน (งบดำเนินงาน งบเงินอุดหนุน งบรายจ่ายอื่น และงบกลาง) ปีงบประมาณ พ.ศ. 2566  
มหาวิทยาลัยศรีนครินทรวิโรฒ : เดือนตุลาคม 2565 - 30 กันยายน 2566

หน่วย : บาท

หน่วยงาน	(1) งปม.งบดำเนินงาน ปี 2566 (งบดำเนินงาน งบเงินอุดหนุน งบรายจ่ายอื่น และงบกลาง)	(2) เป้าหมาย 80.00 % ถึง 30 กันยายน 2566	(3) รายจ่ายจริงงบดำเนินงาน วันที่ 1 ต.ค. 65 - 30 ก.ย. 66 (งบดำเนินงาน งบเงินอุดหนุน งบรายจ่ายอื่น และงบกลาง)	(4) = (3)*100/(1)	(5) = (3) - (2) เบิกจ่ายต่ำกว่า เป้าหมาย ถึง 30 ก.ย. 66
				ร้อยละ ของงบประมาณ ทั้งหมด ปี 2566	
<b>กลุ่มวิทยาศาสตร์สุขภาพ</b>					
1. คณะทันตแพทยศาสตร์	17,477,238.57	13,981,790.86	14,288,071.83	81.75	306,280.97
2. คณะพลศึกษา รวมศูนย์กีฬาเงินบำรุงด้านกีฬา	61,273,356.21	49,018,684.97	34,260,515.78	55.91	-14,758,169.19
3. คณะแพทยศาสตร์	37,424,060.00	29,939,248.00	21,006,652.74	56.13	-8,932,595.26
4. คณะเภสัชศาสตร์	18,411,790.02	14,729,432.02	12,163,796.23	66.07	-2,565,635.79
5. คณะพยาบาลศาสตร์	12,614,878.49	10,091,902.79	10,511,438.72	83.33	419,535.93
6. คณะกายภาพบำบัด	14,310,843.11	11,448,674.49	8,104,329.93	56.63	-3,344,344.56
<b>กลุ่มวิทยาศาสตร์และเทคโนโลยี</b>					
7. คณะวิทยาศาสตร์	46,812,594.50	37,450,075.60	28,351,129.84	60.56	-9,098,945.76
8. คณะวิศวกรรมศาสตร์	34,787,552.63	27,830,042.10	29,800,740.10	85.66	1,970,698.00
9. คณะเทคโนโลยีและนวัตกรรมผลิตภัณฑ์การเกษตร	15,305,346.33	12,244,277.06	9,603,998.54	62.75	-2,640,278.52
10. วิทยาลัยนวัตกรรมการสื่อสารสังคม	74,045,359.29	59,236,287.43	38,641,636.91	52.19	-20,594,650.52
11. สำนักคอมพิวเตอร์	19,450,018.67	15,560,014.94	11,476,762.28	59.01	-4,083,252.66
12. สำนักสื่อและเทคโนโลยีการศึกษา	2,429,042.51	1,943,234.01	2,003,123.25	82.47	59,889.24
<b>กลุ่มมนุษยศาสตร์และสังคมศาสตร์</b>					
13. คณะมนุษยศาสตร์	80,463,002.83	64,370,402.26	34,071,341.37	42.34	-30,299,060.89
14. คณะศิลปกรรมศาสตร์	57,585,806.21	46,068,644.97	40,043,668.07	69.54	-6,024,976.90
15. คณะศึกษาศาสตร์	53,592,462.93	42,873,970.34	32,577,774.45	60.79	-10,296,195.89
16. คณะสังคมศาสตร์	76,976,090.60	61,580,872.48	63,035,034.34	81.89	1,454,161.86
17. คณะเศรษฐศาสตร์	41,883,345.03	33,506,676.02	17,571,671.94	41.95	-15,935,004.08
18. บัณฑิตวิทยาลัย	42,500,767.10	34,000,613.68	21,126,342.01	49.71	-12,874,271.67
19. คณะบริหารธุรกิจสังคม	72,741,075.54	58,192,860.43	50,829,503.02	69.88	-7,363,357.41
20. วิทยาลัยอุตสาหกรรมสร้างสรรค์	15,547,057.26	12,437,645.81	9,344,585.05	60.11	-3,093,060.76

หน่วยงาน	(1) งปม.งบดำเนินงาน ปี 2566 (งบดำเนินงาน งบเงินอุดหนุน งบรายจ่ายอื่น และงบกลาง)	(2) เป้าหมาย 80.00 % ถึง 30 กันยายน 2566	(3) รายจ่ายจริงงบดำเนินงาน วันที่ 1 ต.ค. 65 - 30 ก.ย. 66 (งบดำเนินงาน งบเงินอุดหนุน งบรายจ่ายอื่น และงบกลาง)	(4) = (3)*100/(1)	(5) = (3) - (2)
				ร้อยละ ของงบประมาณ ทั้งหมด ปี 2566	เบิกจ่ายต่างจาก เป้าหมาย ถึง 30 ก.ย. 66
21. วิทยาลัยนานาชาติเพื่อศึกษาความยั่งยืน	50,126,832.13	40,101,465.70	36,566,301.72	72.95	-3,535,163.98
22. วิทยาลัยโพธิวิชชาลัย	5,057,510.00	4,046,008.00	4,528,744.08	89.54	482,736.08
23. สถาบันวิจัยพหุวัฒนธรรมศาสตร์	6,652,991.95	5,322,393.56	4,252,707.90	63.92	-1,069,685.66
24. คณะวัฒนธรรมสิ่งแวดล้อมและการท่องเที่ยวเชิงนิเวศ	10,517,596.09	8,414,076.87	8,489,813.44	80.72	75,736.57
25. สถาบันวัฒนธรรมและศิลปะ	5,081,476.20	4,065,180.96	5,038,759.00	99.16	973,578.04
26. สถาบันยุทธศาสตร์ทางปัญญาและวิจัย	6,056,117.40	4,844,893.92	4,327,619.85	71.46	-517,274.07
27. สำนักทดสอบทางการศึกษาและจิตวิทยา	2,907,626.40	2,326,101.12	2,488,845.42	85.60	162,744.30
28. สำนักหอสมุดกลาง	36,373,061.36	29,098,449.09	25,355,297.63	69.71	-3,743,151.46
29. สำนักงานอธิการบดี	581,239,984.96	464,991,987.97	373,624,321.12	64.28	-91,367,666.85
30. สำนักงานอธิการบดี (กองทุนพัฒนามหาวิทยาลัย)	0.00	0.00	0.00	0.00	0.00
31. สำนักนวัตกรรมการเรียนรู้	15,584,107.08	12,467,285.66	9,222,419.98	59.18	-3,244,865.68
32. โรงเรียนสาธิต มศว ประสานมิตร (ฝ่ายประถม)	56,612,450.50	45,289,960.40	53,591,836.12	94.66	8,301,875.72
33. โรงเรียนสาธิต มศว ประสานมิตร (ฝ่ายมัธยม)	111,748,730.47	89,398,984.38	90,907,555.69	81.35	1,508,571.31
34. โรงเรียนสาธิต มศว ปทุมวัน	41,512,820.00	33,210,256.00	39,424,231.77	94.97	6,213,975.77
35. สถาบันวิจัย พัฒนา และสาธิตการศึกษา	34,537,326.03	27,629,860.82	31,414,725.02	90.96	3,784,864.20
36. ส่วนกิจการนิสิต (งบกกิจกรรมนิสิต)	10,709,600.00	8,567,680.00	9,739,791.65	0.00	1,172,111.65
37. สำนักงานสภามหาวิทยาลัย	5,485,194.00	4,388,155.20	4,765,419.61	0.00	377,264.41
38. หน่วยงานวิจัยธรรมชาติและฐานการวิจัย	3,589,956.13	2,871,964.90	1,312,910.04	0.00	-1,559,054.86
<b>รวมทั้งหมด</b>	<b>1,779,425,068.53</b>	<b>1,423,540,054.81</b>	<b>1,193,863,416.44</b>	<b>67.09</b>	<b>-229,676,638.37</b>

หมายเหตุ : งปม.รายจ่ายจากเงินรายได้ : มาตรการคณะกรรมการเร่งรัดติดตามการใช้งบ.ปี 2566 กำหนดให้เบิกจ่ายแล้วเสร็จทุกรายการ ภายในเดือนสิงหาคม 2566 (11 เดือน)

- งบดำเนินงาน : เป้าหมายการเบิกจ่ายทั้งปี (11 เดือน) ต้องเบิกจ่ายไม่น้อยกว่าร้อยละ 80.00

**สรุป**

1. งบประมาณเงินรายได้ งบดำเนินงาน (งบดำเนินงาน เงินอุดหนุนทั่วไป งบรายจ่ายอื่น และงบกลาง) มีการเบิกจ่ายงบประมาณ : ตั้งแต่ วันที่ 1 ตุลาคม 65 - 30 กันยายน 66 เป็นเงิน 1,193,863,416.44 บาท คิดเป็นร้อยละของงบดำเนินงานทั้งหมด คือ 67.09
2. เปรียบเทียบรายจ่ายจริง กับ เป้าหมายการเบิกจ่าย (งบดำเนินงาน : เบิกจ่ายทั้งปีไม่น้อยกว่าร้อยละ 80.00 ภายในเดือนสิงหาคม 2566) ดังนี้
  - เปรียบเทียบรายจ่ายจริง กับ เป้าหมายการเบิกจ่าย ณ วันที่ 30 กันยายน 2566 : พบว่า ในภาพรวมหน่วยงานมีการเบิกจ่ายต่ำกว่าเป้าหมาย 229,676,638.37 บาท

ตาราง 5 : สรุปการเบิกจ่ายเงินงบประมาณรายจ่ายจากเงินรายได้ เฉพาะงบลงทุน (ค่าครุภัณฑ์ ที่ดินและสิ่งก่อสร้าง) ปีงบประมาณ พ.ศ. 2566

มหาวิทยาลัยศรีนครินทรวิโรฒ : เดือนตุลาคม 2565 - 30 กันยายน 2566

หน่วย : บาท

หน่วยงาน	(1) งบ.งบลงทุนปี 2566 ...(ค่าครุภัณฑ์ ที่ดิน และสิ่งก่อสร้าง)...	(2) เป้าหมาย 95.00 % ถึง 30 กันยายน 2566	(3) รายจ่ายจริงงบลงทุน วันที่ 1 ต.ค. 65 - 30 ก.ย. 66 (ข้อมูล ณ 30 ก.ย. 66)	(4) = (3)*100/(1)	(5) = (3) - (2)
				ร้อยละ ของงบประมาณ ทั้งหมด ปี 2566	เบิกจ่ายต่างจาก เป้าหมาย ถึง 30 ก.ย. 66
<b>กลุ่มวิทยาศาสตร์สุขภาพ</b>					
1. คณะทันตแพทยศาสตร์	1,822,610.00	1,731,479.50	1,807,285.20	99.16	75,805.70
2. คณะพลศึกษา รวมศูนย์กีฬาเงินบำรุงด้านกีฬา	12,085,128.23	11,480,871.82	9,567,830.73	79.17	-1,913,041.09
3. คณะแพทยศาสตร์	176,900.00	168,055.00	176,612.60	99.84	8,557.60
4. คณะเภสัชศาสตร์	796,900.00	757,055.00	785,521.00	98.57	28,466.00
5. คณะพยาบาลศาสตร์	0.00	0.00	0.00	0.00	0.00
6. คณะกายภาพบำบัด	1,971,405.00	1,872,834.75	1,818,170.58	92.23	-54,664.17
<b>กลุ่มวิทยาศาสตร์และเทคโนโลยี</b>					
7. คณะวิทยาศาสตร์	8,549,070.00	8,121,616.50	8,369,362.08	97.90	247,745.58
8. คณะวิศวกรรมศาสตร์	3,946,200.00	3,748,890.00	3,921,199.18	99.37	172,309.18
9. คณะเทคโนโลยีและนวัตกรรมผลิตภัณฑ์การเกษตร	3,335,107.74	3,168,352.35	3,278,552.74	98.30	110,200.39
10. วิทยาลัยนวัตกรรมการสื่อสารสังคม	8,491,771.32	8,067,182.75	1,398,839.05	16.47	-6,668,343.70
11. สำนักคอมพิวเตอร์	4,934,600.00	4,687,870.00	4,595,636.58	93.13	-92,233.42
12. สำนักสื่อและเทคโนโลยีการศึกษา	553,605.00	525,924.75	544,309.00	0.00	18,384.25
<b>กลุ่มมนุษยศาสตร์และสังคมศาสตร์</b>					
13. คณะมนุษยศาสตร์	5,972,935.92	5,674,289.12	5,431,995.00	90.94	-242,294.12
14. คณะศิลปกรรมศาสตร์	7,390,720.00	7,021,184.00	6,879,339.00	93.08	-141,845.00
15. คณะศึกษาศาสตร์	2,464,860.00	2,341,617.00	2,218,411.40	90.00	-123,205.60
16. คณะสังคมศาสตร์	2,548,310.00	2,420,894.50	2,354,591.39	92.40	-66,303.11
17. คณะเศรษฐศาสตร์	797,458.00	757,585.10	725,597.50	90.99	-31,987.60
18. บัณฑิตวิทยาลัย	2,531,900.00	2,405,305.00	2,089,120.00	82.51	-316,185.00
19. คณะบริหารธุรกิจสังคม	2,381,528.68	2,262,452.25	1,704,361.58	71.57	-558,090.67
20. วิทยาลัยอุตสาหกรรมสร้างสรรค์	1,957,600.00	1,859,720.00	523,206.09	26.73	-1,336,513.91
21. วิทยาลัยนานาชาติเพื่อศึกษาความยั่งยืน	618,580.00	587,651.00	404,631.20	0.00	-183,019.80
22. วิทยาลัยโพธิวิชชาลัย	226,655.00	215,322.25	225,759.00	0.00	10,436.75
23. สถาบันวิจัยพหุวัฒนธรรมศาสตร์	536,516.00	509,690.20	535,898.80	99.88	26,208.60
24. คณะวัฒนธรรมสิ่งแวดล้อมและการท่องเที่ยวเชิงนิเวศ	230,700.00	219,165.00	222,823.22	96.59	3,658.22

หน่วยงาน	(1) งปม.งบลงทุนปี 2566 ...(ค่าครุภัณฑ์ ที่ดิน และสิ่งก่อสร้าง)...	(2) เป้าหมาย 95.00 % ถึง 30 กันยายน 2566	(3) รายจ่ายจริงงบลงทุน วันที่ 1 ต.ค. 65 - 30 ก.ย. 66 (ข้อมูล ณ 30 ก.ย. 66)	(4) = (3)*100/(1)	(5) = (3) - (2)
				ร้อยละ ของงบประมาณ ทั้งหมด ปี 2566	เบิกจ่ายต่างจาก เป้าหมาย ถึง 30 ก.ย. 66
25. สถาบันวัฒนธรรมและศิลปะ	259,400.00	246,430.00	253,876.00	0.00	7,446.00
26. สถาบันยุทธศาสตร์ทางปัญญาและวิจัย	184,000.00	174,800.00	183,682.00	99.83	8,882.00
27. สำนักทดสอบทางการศึกษาและจิตวิทยา	110,000.00	104,500.00	109,996.00	0.00	5,496.00
28. สำนักหอสมุดกลาง	5,152,127.03	4,894,520.68	3,481,867.72	67.58	-1,412,652.96
29. สำนักงานอธิการบดี	24,184,765.89	22,975,527.60	15,665,996.09	64.78	-7,309,531.51
30. สำนักงานอธิการบดี (กองทุนพัฒนามหาวิทยาลัย)	0.00	0.00	0.00	0.00	0.00
31. สำนักนวัตกรรมการเรียนรู้	1,121,550.00	1,065,472.50	1,119,740.00	99.84	54,267.50
32. โรงเรียนสาธิต มศว ประสานมิตร (ฝ่ายประถม)	0.00	0.00	0.00	0.00	0.00
33. โรงเรียนสาธิต มศว ประสานมิตร (ฝ่ายมัธยม)	460,000.00	437,000.00	456,890.00	99.32	19,890.00
34. โรงเรียนสาธิต มศว ปทุมวัน	0.00	0.00	0.00	0.00	0.00
35. สถาบันวิจัย พัฒนา และสาธิตการศึกษา	1,320,336.93	1,254,320.08	935,900.00	0.00	-318,420.08
36. ส่วนกิจการนิสิต (งบบุคลากรนิสิต)	← ไม่มี งปม.งบลงทุน →				
37. สำนักงานสภามหาวิทยาลัย	382,200.00	363,090.00	353,086.25	92.38	-10,003.75
38. หน่วยวิจัยธรรมและมาตรฐานการวิจัย	818,819.00	777,878.05	736,334.02	0.00	-41,544.03
<b>รวมทั้งสิ้น</b>	<b>108,314,259.74</b>	<b>102,898,546.75</b>	<b>82,876,421.00</b>	<b>76.51</b>	<b>-20,022,125.75</b>

หมายเหตุ - งปม.รายจ่ายจากเงินรายได้ : มาตรการคณะกรรมการเร่งรัดติดตามการใช้งบป.ปี 2566 กำหนดให้เบิกจ่ายแล้วเสร็จทุกรายการ ภายในเดือนสิงหาคม 2566 (11 เดือน) - งบลงทุน : ต้องเบิกจ่ายไม่น้อยกว่าร้อยละ 95.00

**สรุป**

1. งบประมาณรายจ่ายจากเงินรายได้ งบลงทุน (ค่าครุภัณฑ์ ค่าที่ดินและสิ่งก่อสร้าง) วันที่ 1 ต.ค. 65 - 30 ก.ย. 66 มีการเบิกจ่ายงบประมาณ 82,876,421 บาท คิดเป็นร้อยละ 76.51
2. เปรียบเทียบรายจ่ายจริง กับ เป้าหมายการเบิกจ่าย (งบลงทุน : เบิกจ่ายทั้งปีไม่น้อยกว่าร้อยละ 95.00 ภายในเดือนสิงหาคม 2566) ดังนี้  
- เปรียบเทียบรายจ่ายจริง กับ เป้าหมายการเบิกจ่าย ณ วันที่ 30 กันยายน 2566 : พบว่า ในภาพรวมหน่วยงานมีการเบิกจ่ายต่ำกว่าเป้าหมาย 20,022,125.75 บาท

ตาราง 6 : สรุปการเบิกจ่ายเงินงบประมาณรายจ่ายจากเงินรายได้ เฉพาะงบบุคลากร (ค่าจ้างชั่วคราว) ปีงบประมาณ พ.ศ. 2566

มหาวิทยาลัยศรีนครินทรวิโรฒ : เดือนตุลาคม 2565 - 30 กันยายน 2566

หน่วย : บาท

หน่วยงาน	(1) งบบุคลากร งบ.เงินรายได้ ปี 2566 ทั้งหมด	(2) เป้าหมาย 80% ถึง 30 กันยายน 2566	(3) รายจ่ายจริงงบบุคลากร วันที่ 1 ต.ค. 65 - 30 ก.ย. 66 (ข้อมูล ณ 30 ก.ย. 66)	(4)=(3)*100/(1)	(5) = (3)-(2)	(6)=(1)-(3)	(7)=(6)*100/(1)
				ร้อยละของ งบบุคลากร ทั้งหมด ปี 2566	เบิกจ่ายต่างจาก เป้าหมาย ถึง 30 ก.ย. 66	งบประมาณคงเหลือ	ร้อยละ
<b>กลุ่มวิทยาศาสตร์สุขภาพ</b>							
1. คณะทันตแพทยศาสตร์	3,636,400.00	3,636,400.00	3,551,329.23	97.66	-85,070.77	85,070.77	2.34
2. คณะพลศึกษา รวมศูนย์กีฬาเงินบำรุงด้านกีฬา	5,179,200.00	5,179,200.00	4,981,947.34	96.19	-197,252.66	197,252.66	3.81
3. คณะแพทยศาสตร์	13,797,300.00	13,797,300.00	10,645,494.61	77.16	-3,151,805.39	3,151,805.39	22.84
4. คณะเภสัชศาสตร์	3,488,600.00	3,488,600.00	3,050,870.00	87.45	-437,730.00	437,730.00	12.55
5. คณะพยาบาลศาสตร์	2,469,200.00	2,469,200.00	2,469,200.00	100.00	0.00	0.00	0.00
6. คณะกายภาพบำบัด	2,105,400.00	2,105,400.00	1,806,000.00	85.78	-299,400.00	299,400.00	14.22
<b>กลุ่มวิทยาศาสตร์และเทคโนโลยี</b>							
7. คณะวิทยาศาสตร์	7,497,400.00	7,497,400.00	7,354,740.00	98.10	-142,660.00	142,660.00	1.90
8. คณะวิศวกรรมศาสตร์	9,735,200.00	9,735,200.00	8,867,372.48	91.09	-867,827.52	867,827.52	8.91
9. คณะเทคโนโลยีและนวัตกรรมผลิตภัณฑ์การเกษตร	1,733,000.00	1,733,000.00	1,582,338.00	91.31	-150,662.00	150,662.00	8.69
10. วิทยาลัยนวัตกรรมการสื่อสารสังคม	2,968,500.00	2,968,500.00	2,860,836.77	96.37	-107,663.23	107,663.23	3.63
11. สำนักคอมพิวเตอร์	← ไม่มีงบบุคลากร →						
12. สำนักสื่อและเทคโนโลยีการศึกษา	← ไม่มีงบบุคลากร →						
<b>กลุ่มมนุษยศาสตร์และสังคมศาสตร์</b>							
13. คณะมนุษยศาสตร์	6,307,700.00	6,307,700.00	5,596,119.46	88.72	-711,580.54	711,580.54	11.28
14. คณะศิลปกรรมศาสตร์	5,643,900.00	5,643,900.00	5,200,923.55	92.15	-442,976.45	442,976.45	7.85
15. คณะศึกษาศาสตร์	3,382,800.00	3,382,800.00	3,040,029.68	89.87	-342,770.32	342,770.32	10.13
16. คณะสังคมศาสตร์	8,939,000.00	8,939,000.00	8,044,053.87	89.99	-894,946.13	894,946.13	10.01
17. คณะเศรษฐศาสตร์	2,036,700.00	2,036,700.00	2,013,814.52	98.88	-22,885.48	22,885.48	1.12
18. บัณฑิตวิทยาลัย	3,505,800.00	3,505,800.00	2,966,051.87	84.60	-539,748.13	539,748.13	15.40
19. คณะบริหารธุรกิจสังคม	10,973,200.00	10,973,200.00	10,973,200.00	100.00	0.00	0.00	0.00
20. วิทยาลัยอุตสาหกรรมสร้างสรรค์	2,507,100.00	2,507,100.00	1,735,490.00	69.22	-771,610.00	771,610.00	30.78
21. วิทยาลัยนานาชาติเพื่อศึกษาความยั่งยืน	4,306,000.00	4,306,000.00	3,888,662.52	90.31	-417,337.48	417,337.48	9.69
22. วิทยาลัยโพลีเทคนิค	1,047,400.00	1,047,400.00	968,575.00	92.47	-78,825.00	78,825.00	7.53
23. สถาบันวิจัยพหุวัฒนธรรมศาสตร์	← ไม่มีงบบุคลากร →						
24. คณะวัฒนธรรมสิ่งแวดล้อมและการท่องเที่ยวเชิงนิเวศ	← ไม่มีงบบุคลากร →						
25. สถาบันวัฒนธรรมและศิลปะ	← ไม่มีงบบุคลากร →						
26. สถาบันยุทธศาสตร์ทางปัญญาและวิจัย	← ไม่มีงบบุคลากร →						
27. สำนักทดสอบทางการศึกษาและจิตวิทยา	← ไม่มีงบบุคลากร →						

หน่วยงาน	(1) งบบุคลากร งบป.เงินรายได้ ปี 2566 ทั้งหมด	(2) เป้าหมาย 80% ถึง 30 กันยายน 2566	(3) รายจ่ายจริงงบบุคลากร วันที่ 1 ต.ค. 65 - 30 ก.ย. 66 (ข้อมูล ณ 30 ก.ย. 66)	(4)=(3)*100/(1)	(5) = (3)-(2)	(6)=(1)-(3)	(7)=(6)*100/(1)
				ร้อยละของ งบบุคลากร ทั้งหมด ปี 2566	เบิกจ่ายต่างจาก เป้าหมาย ถึง 30 ก.ย. 66	งบประมาณคงเหลือ	ร้อยละ
28. สำนักหอสมุดกลาง	729,000.00	729,000.00	243,000.00	33.33	-486,000.00	486,000.00	66.67
29. สำนักงานอธิการบดี	7,454,600.00	7,454,600.00	6,749,851.34	90.55	-704,748.66	704,748.66	9.45
30. สำนักงานอธิการบดี (กองทุนพัฒนามหาวิทยาลัย)	← ไม่มีงบบุคลากร →						
31. สำนักนวัตกรรมการเรียนรู้	1,076,900.00	1,076,900.00	1,074,360.00	99.76	-2,540.00	2,540.00	0.24
32. โรงเรียนสาธิต มศว ประสานมิตร (ฝ่ายประถม)	47,607,400.00	47,607,400.00	43,503,643.49	91.38	-4,103,756.51	4,103,756.51	8.62
33. โรงเรียนสาธิต มศว ประสานมิตร (ฝ่ายมัธยม)	69,174,500.00	69,174,500.00	55,601,302.30	80.38	-13,573,197.70	13,573,197.70	19.62
34. โรงเรียนสาธิต มศว ปทุมวัน	51,604,000.00	51,604,000.00	48,226,254.77	93.45	-3,377,745.23	3,377,745.23	6.55
35. สถาบันวิจัย พัฒนา และสาธิตการศึกษา	6,042,700.00	6,042,700.00	4,898,400.00	81.06	-1,144,300.00	1,144,300.00	18.94
36. ส่วนกิจการนิสิต (งบบุคลากรนิสิต)	← ไม่มีงบบุคลากร →						
37. สำนักงานสภามหาวิทยาลัย	← ไม่มีงบบุคลากร →						
38. หน่วยวิจัยธรรมและมาตรฐานการวิจัย	← ไม่มีงบบุคลากร. →						
รวมทั้งหมด	284,948,900.00	284,948,900.00	251,893,860.80	88.40	-33,055,039.20	33,055,039.20	11.60

สรุป

1. งบประมาณรายจ่ายจากเงินรายได้ (งบบุคลากร) ปี 2566 ได้รับจัดสรรงบประมาณทั้งสิ้น วงเงิน 284,948,900 บาท ตั้งแต่วันที่ 1 ต.ค. 65 - 30 ก.ย. 66 มีการเบิกจ่าย 251,893,860.80 บาท ร้อยละ 88.40 คงเหลือ 33,055,039.20 บาท ร้อยละ 11.60

ตาราง 7 : สรุปการเบิกจ่ายเงินงบประมาณรายจ่ายจากเงินรายได้ (เงินอุดหนุนงานวิจัย) ปีงบประมาณ พ.ศ. 2566

มหาวิทยาลัยศรีนครินทรวิโรฒ : เดือนตุลาคม 2565 - 30 กันยายน 2566

หน่วย : บาท

หน่วยงาน	(1) งบประมาณ เงินอุดหนุนงานวิจัย ปี 2566	(2) รายจ่ายจริงตั้งแต่ วันที่ 1 ต.ค. 65 - 30 ก.ย. 66 (ข้อมูล ณ 30 ก.ย. 66)		(3) งบประมาณคงเหลือ	
		วงเงิน	ร้อยละ	วงเงิน	ร้อยละ
<b>โครงการการวิจัยและนวัตกรรมเพื่อสร้างองค์ความรู้พื้นฐานของประเทศ</b>					
<b>กลุ่มวิทยาศาสตร์สุขภาพ</b>					
1. คณะทันตแพทยศาสตร์	1,338,028.00	943,578.39	70.52	394,449.61	29.48
2. คณะพลศึกษา รวมศูนย์กีฬาเงินบำรุงด้านกีฬา	1,779,194.00	1,181,718.00	66.42	597,476.00	33.58
3. คณะแพทยศาสตร์	2,047,000.00	1,500,000.00	73.28	547,000.00	26.72
4. คณะเภสัชศาสตร์	1,236,900.00	510,590.00	41.28	726,310.00	58.72
5. คณะพยาบาลศาสตร์	782,940.00	286,513.50	36.59	496,426.50	63.41
6. คณะกายภาพบำบัด	960,334.40	561,903.80	58.51	398,430.60	41.49
<b>กลุ่มวิทยาศาสตร์และเทคโนโลยี</b>					
7. คณะวิทยาศาสตร์	3,687,000.00	1,868,278.00	50.67	1,818,722.00	49.33
8. คณะวิศวกรรมศาสตร์	3,027,300.00	1,909,450.00	63.07	1,117,850.00	36.93
9. คณะเทคโนโลยีและนวัตกรรมผลิตภัณฑ์การเกษตร	913,000.00	652,000.00	71.41	261,000.00	28.59
10. วิทยาลัยนวัตกรรมการสื่อสารสังคม	4,826,400.00	2,958,159.80	61.29	1,868,240.20	38.71
11. สำนักคอมพิวเตอร์	289,500.00	125,799.00	43.45	163,701.00	56.55
12. สำนักสื่อและเทคโนโลยีการศึกษา		← ไม่มีเงินอุดหนุนโครงการวิจัย →			
<b>กลุ่มมนุษยศาสตร์และสังคมศาสตร์</b>					
13. คณะมนุษยศาสตร์	5,028,260.00	1,389,220.00	27.63	3,639,040.00	72.37
14. คณะศิลปกรรมศาสตร์	3,541,900.00	1,409,700.00	39.80	2,132,200.00	60.20
15. คณะศึกษาศาสตร์	2,853,000.00	1,936,336.71	67.87	916,663.29	32.13
16. คณะสังคมศาสตร์	4,247,700.00	2,538,659.00	59.77	1,709,041.00	40.23
17. คณะเศรษฐศาสตร์	2,306,500.00	985,000.00	42.71	1,321,500.00	57.29
18. บัณฑิตวิทยาลัย	1,375,400.00	1,143,000.00	83.10	232,400.00	16.90



หน่วยงาน	(1) งบประมาณ เงินอุดหนุนงานวิจัย ปี 2566	(2) รายจ่ายจริงตั้งแต่ วันที่ 1 ต.ค. 65 - 30 ก.ย. 66 (ข้อมูล ณ 30 ก.ย. 66)		(3) งบประมาณคงเหลือ	
		วงเงิน	ร้อยละ	วงเงิน	ร้อยละ
19. คณะบริหารธุรกิจสังคม	5,441,800.00	3,850,088.00	70.75	1,591,712.00	29.25
20. วิทยาลัยอุตสาหกรรมสร้างสรรค์	1,181,500.00	384,000.00	32.50	797,500.00	67.50
21. วิทยาลัยนานาชาติเพื่อศึกษาความยั่งยืน	2,704,332.00	1,431,084.40	52.92	1,273,247.60	47.08
22. วิทยาลัยโพลีเทχνิก	250,100.00	168,400.00	67.33	81,700.00	32.67
23. สถาบันวิจัยพหุวิทยาการศาสตร์	324,500.00	242,030.00	74.59	82,470.00	25.41
24. คณะวัฒนธรรมสิ่งแวดล้อมและการท่องเที่ยวเชิงนิเวศ	590,700.00	358,200.00	60.64	232,500.00	39.36
25. สถาบันวัฒนธรรมและศิลปะ	0.00	0.00		0.00	
26. สถาบันยุทธศาสตร์ทางปัญญาและวิจัย	1,748,212.00	1,707,574.26	97.68	40,637.74	2.32
27. สำนักทดสอบทางการศึกษาและจิตวิทยา	0.00	0.00		0.00	
28. สำนักหอสมุดกลาง	482,200.00	32,450.00	6.73	449,750.00	93.27
29. สำนักงานอธิการบดี	← ไม่มีเงินอุดหนุนโครงการวิจัย →				
30. สำนักงานอธิการบดี (กองทุนพัฒนามหาวิทยาลัย)	← ไม่มีเงินอุดหนุนโครงการวิจัย →				
31. สำนักนวัตกรรมการเรียนรู้	600,000.00	450,000.00	75.00	150,000.00	25.00
32. โรงเรียนสาธิต มศว ประสานมิตร (ฝ่ายประถม)	2,243,200.00	1,065,159.00	47.48	1,178,041.00	52.52
33. โรงเรียนสาธิต มศว ประสานมิตร (ฝ่ายมัธยม)	5,561,600.00	2,808,000.00	50.49	2,753,600.00	49.51
34. โรงเรียนสาธิต มศว ปทุมวัน	1,960,000.00	120,000.00	6.12	1,840,000.00	93.88
35. สถาบันวิจัย พัฒนา และสาธิตการศึกษา	1,069,100.00	740,000.00	69.22	329,100.00	30.78
36. ส่วนกิจการนิสิต (งบกิจกรรมนิสิต)	← ไม่มีเงินอุดหนุนโครงการวิจัย →				
37. สำนักงานสภามหาวิทยาลัย	← ไม่มีเงินอุดหนุนโครงการวิจัย →				
38. หน่วยงานวิจัยและมาตรฐานการวิจัย	51,288.00	0.00	0.00	51,288.00	100.00
<b>รวมงปม.เงินอุดหนุนวิจัย (เงินรายได้) ทั้งหมด</b>	<b>64,448,888.40</b>	<b>35,256,891.86</b>	<b>54.71</b>	<b>29,191,996.54</b>	<b>45.29</b>

**สรุป**

1. งบประมาณรายจ่ายจากเงินรายได้ เงินอุดหนุนโครงการวิจัย ปีงบประมาณ 2566 งบ.ทั้งหมด 64,448,888.40 บาท ตั้งแต่ วันที่ 1 ตุลาคม 2565 - 30 กันยายน 2566 มีการเบิกจ่าย 35,256,891.86 ร้อยละ 54.71 คงเหลือ 29,191,996.54 บาท

หมายเหตุ : โอนงบประมาณรายได้ของสถาบันยุทธศาสตร์ทางปัญญาและวิจัย ไปยังหน่วยวิจัยและมาตรฐานการวิจัย จำนวน 955,266.10 บาท โดยได้รับการอนุมัติจากอธิการบดีเมื่อวันที่ 13 กุมภาพันธ์ 2566

**ผลวิเคราะห์การใช้จ่าย**  
**งบประมาณรายจ่ายจากเงินรายได้**  
**(หน่วยงานที่มีระเบียบการเงินเป็นของตนเอง)**  
**ปี งบประมาณ พ.ศ. 2566**

ตาราง 1 สรุปการเบิกจ่ายงบประมาณรายจ่ายจากเงินรายได้ ปีงบประมาณ พ.ศ. 2566 ( หน่วยงานที่มีระเบียบการเงินเป็นของตนเอง )

งบภาพรวม (ทุกงบ) : เดือนตุลาคม 2565 - กันยายน 2566

หน่วยงาน	(1)	(2)		(3) = (1) - (2)		(4)			
	งปม.รายจ่ายปี 2566	รายจ่ายจริง		งปม.คงเหลือ	ร้อยละ	รายรับ ก.ย. 66			
		(ก.ย. 66)	ร้อยละ			(4.1)	(4.2)	(4.3) = (4.1)+(4.2)	ร้อยละ
						รายรับจริง (เงินสด)	รายได้(ค้างรับ)	รวม	
1. ศูนย์การแพทย์สมเด็จพระเทพรัตนราชสุดาฯ	1,682,789,700.00	1,619,556,890.09	96.24	63,232,809.91	3.76	1,101,439,324.90	314,323,778.12	1,415,763,103.02	84.13
2. ศูนย์การแพทย์ปัญญานันทภิกขุ ชลประทาน	1,086,840,200.00	588,708,495.18	54.17	498,131,704.82	45.83	934,508,412.20	154,070,083.21	1,088,578,495.41	100.16
3. ศูนย์บริการวิชาการ	270,000,000.00	210,376,585.09	77.92	59,623,414.91	22.08	219,574,702.56	106,045,549.77	325,620,252.33	120.60
4. โรงพยาบาลทันตกรรม	102,831,000.00	89,712,246.51	87.24	13,118,753.49	12.76	114,129,972.27	0.00	114,129,972.27	110.99
<b>รวม</b>	<b>3,142,460,900.00</b>	<b>2,508,354,216.87</b>	<b>79.82</b>	<b>634,106,683.13</b>	<b>20.18</b>	<b>2,369,652,411.93</b>	<b>574,439,411.10</b>	<b>2,944,091,823.03</b>	<b>93.69</b>

ตาราง 2 สรุปการเบิกจ่ายงบประมาณรายจ่ายจากเงินรายได้ ปีงบประมาณ พ.ศ. 2566 (หน่วยงานที่มีระเบียบการเงินเป็นของตนเอง)  
งบดำเนินการ (งบบุคลากร งบดำเนินงาน งบเงินอุดหนุน และงบรายจ่ายอื่น) : เดือนตุลาคม 2565 - กันยายน 2566

หน่วย : บาท

หน่วยงาน	(1) งปม.รายจ่ายจากเงินรายได้ ปี 2566 งบดำเนินการ (งบบุคลากร ดำเนินงาน อุดหนุน และรายจ่ายอื่น)	(2) รายจ่ายจริงงบดำเนินการ (ข้อมูล ณ 30 กันยายน 2566)		(3) = (1) - (2) งปม.คงเหลือ	
		จำนวน	ร้อยละ	จำนวน	ร้อยละ
1. ศูนย์การแพทย์สมเด็จพระเทพรัตนราชสุดาฯ	1,426,421,155.00	1,364,186,194.73	95.64	62,234,960.27	4.36
2. ศูนย์การแพทย์ปัญญานันทภิกขุ ชลประทาน	1,086,840,200.00	588,708,495.18	54.17	498,131,704.82	45.83
3. ศูนย์บริการวิชาการ	269,777,100.00	210,157,885.09	77.90	59,619,214.91	22.10
4. โรงพยาบาลทันตกรรม	101,553,700.00	88,543,938.91	87.19	13,009,761.09	12.81
รวม	2,884,592,155.00	2,251,596,513.91	78.06	632,995,641.09	21.94

ตาราง 3 สรุปการเบิกจ่ายงบประมาณรายจ่ายจากเงินรายได้ ปีงบประมาณ พ.ศ. 2566 ( หน่วยงานที่มีระเบียบการเงินเป็นของตนเอง)

งบบุคลากร (ค่าครุภัณฑ์ และค่าที่ดินและสิ่งก่อสร้าง) : เดือนตุลาคม 2565 -กันยายน 2566

หน่วย : บาท

หน่วยงาน	(1) งปม.รายจ่ายจากเงินรายได้ ปี 2566 งบบุคลากร (ค่าครุภัณฑ์ ค่าที่ดินและสิ่งก่อสร้าง)	(2) รายจ่ายจริงงบบุคลากร (ข้อมูล ณ 30 กันยายน 2566)		(3) = (1) - (2) งปม.คงเหลือ	
		จำนวน	ร้อยละ	จำนวน	ร้อยละ
1. ศูนย์การแพทย์สมเด็จพระเทพรัตนราชสุดาฯ	256,368,545.00	255,370,695.36	99.61	997,849.64	0.39
2. ศูนย์การแพทย์ปัญญานันทภิกขุ ชลประทาน	0.00	0.00	0.00	0.00	0.00
3. ศูนย์บริการวิชาการ	222,900.00	218,700.00	98.12	4,200.00	1.88
4. โรงพยาบาลทันตกรรม	1,277,300.00	1,168,307.60	91.47	108,992.40	8.53
รวม	257,868,745.00	256,757,702.96	99.57	1,111,042.04	0.43

รายละเอียดการเบิกจ่ายเงินงบประมาณรายจ่ายจากเงินรายได้ (หน่วยงานที่มีระเบียบการเงินเป็นของตนเอง) มหาวิทยาลัยศรีนครินทรวิโรฒ  
ปีงบประมาณ พ.ศ. 2566 เดือนตุลาคม 2565 - กันยายน 2566 (ข้อมูล ณ วันที่ 30 กันยายน 2566)

ที่	หน่วยงาน / ผลการดำเนินงาน	งบประมาณรายจ่ายจากเงินรายได้ (หน่วยงานในกำกับ) ปี 2566	รายจ่ายจริง		งปม.คงเหลือ		หมายเหตุ
			จำนวน	ร้อยละ	จำนวน	ร้อยละ	
1	ศูนย์การแพทย์สมเด็จพระเทพรัตนราชสุดาฯ	1,682,789,700.00	1,619,556,890.09	96.24	63,232,809.91	3.76	
	ผลการดำเนินงาน :						
	ศูนย์การแพทย์สมเด็จพระเทพฯ : มีการใช้จ่ายงบประมาณรายจ่ายจากเงินรายได้ หมวดค่าจ้างชั่วคราว 151,028,031.05 บาท หมวดค่าตอบแทนใช้สอยฯ 1,144,680,235.30 บาท หมวดค่าสาธารณูปโภค 36,012,950.43 บาท หมวดค่าครุภัณฑ์ 64,083,485.36 บาท						
	หมวดค่าที่ดินและสิ่งก่อสร้าง 191,287,210 บาท หมวดเงินอุดหนุน 15,718,489.95 บาท และหมวดรายจ่ายอื่น 16,746,488 บาท รวมเป็นเงิน 1,619,556,890.09 บาท คิดเป็นร้อยละ 94.24 งบประมาณคงเหลือ 63,232,809.91 บาท คิดเป็นร้อยละ 3.76						
	และมิงงบประมาณรายรับจากเงินรายได้ ณ กันยายน 2566 จำนวน 1,415,763,103.02 บาท						
2	ศูนย์การแพทย์ปัญญานันทภิกขุ ชลประทาน	1,086,840,200.00	588,708,495.18	54.17	498,131,704.82	45.83	
	ผลการดำเนินงาน :						
	ศูนย์การแพทย์ปัญญานันทภิกขุ ชลประทาน : มีการใช้จ่ายงบประมาณรายจ่ายจากเงินรายได้ หมวดค่าจ้างชั่วคราว 38,922,732.11 บาท หมวดค่าตอบแทนใช้สอยฯ 472,574,992.94 บาท หมวดค่าสาธารณูปโภค 33,175,80.89 บาท หมวดค่าครุภัณฑ์ 0.00 บาท						
	หมวดค่าที่ดินและสิ่งก่อสร้าง 0.00 บาท หมวดเงินอุดหนุน 9,348,662.64 บาท หมวดรายจ่ายอื่น 25,903,523.90 บาท งบกลาง 4,951,298.70 บาท รวมเป็นเงิน 588,708,495.18 บาท คิดเป็นร้อยละ 54.17 งบประมาณคงเหลือ 498,131,704.82 บาท คิดเป็นร้อยละ 45.83						
	และมิงงบประมาณรายรับจากเงินรายได้ ณ กันยายน 2566 จำนวน 1,088,578,495.41 บาท						
3	ศูนย์บริการวิชาการ	270,000,000.00	210,376,585.09	77.92	59,623,414.91	22.08	
	ผลการดำเนินงาน :						
	ศูนย์บริการวิชาการ : มีการใช้จ่ายงบประมาณรายจ่ายจากเงินรายได้ หมวดค่าจ้างชั่วคราว 3,984,110 บาท หมวดค่าตอบแทนใช้สอย 1,530,170.73 บาท หมวดค่าสาธารณูปโภค 37,190.81 บาท หมวดค่าครุภัณฑ์ 218,700 บาท หมวดค่าที่ดินและสิ่งก่อสร้าง 0.00 บาท และหมวดเงินอุดหนุน						
	201,129,457.55 บาท งบรายจ่ายอื่น 3,476,956 บาท รวมเป็นเงิน 210,376,585.09 บาท คิดเป็นร้อยละ 77.92 งบประมาณคงเหลือ 59,623,414.91 บาท คิดเป็นร้อยละ 22.08 และมิงงบประมาณรายรับจากเงินรายได้ ณ กันยายน 2566 จำนวน 325,620,252.23 บาท						
4	โรงพยาบาลทันตกรรม	102,831,000.00	89,712,246.51	87.24	13,118,753.49	12.76	
	ผลการดำเนินงาน :						
	โรงพยาบาลทันตกรรมฯ : มีการใช้จ่ายงบประมาณรายจ่ายจากเงินรายได้ หมวดค่าจ้างชั่วคราว 12,946,930 บาท หมวดค่าตอบแทนใช้สอยฯ 70,196,790.39 บาท หมวดค่าสาธารณูปโภค 211,186.52 บาท หมวดค่าครุภัณฑ์ 549,451.70 บาท หมวดค่าที่ดินและสิ่งก่อสร้าง 618,855.90 บาท						
	หมวดเงินอุดหนุน 1,693,503 บาท และหมวดรายจ่ายอื่น 3,493,979 บาท รวมเป็นเงิน 89,712,246.51 บาท คิดเป็นร้อยละ 87.24 งบประมาณคงเหลือ 13,118,753.49 บาท คิดเป็นร้อยละ 12.76 และมิงงบประมาณรายรับจากเงินรายได้ ณ กันยายน 2566 จำนวน 114,129,972.27 บาท						
	รวม	3,142,460,900.00	2,508,354,216.87	79.82	634,106,683.13	20.18	