



แนวทางการจัดทำ  
ประมาณการรายรับเงินรายได้  
ประจำปีงบประมาณ

ส่วนแผนและยุทธศาสตร์  
สำนักงานอธิการบดี  
2567

## สารบัญ

	หน้า
แนวทางการจัดทำประมาณการรายรับเงินรายได้ ประจำปีงบประมาณ	1
วิธีการขั้นตอนการปฏิบัติงาน	2
ขั้นเตรียมข้อมูล	2
การจัดทำข้อมูลจำนวนนิสิต	2
การรวบรวมอัตราค่าธรรมเนียมการศึกษา	2
การจัดทำโครงสร้างหลักสูตร	30
การจัดทำข้อมูลรายรับอื่นๆ	30
การจัดทำข้อมูลงบประมาณวิชาโท	31
ขั้นจัดทำประมาณการรายรับเงินรายได้	36
การจัดสรรค่าธรรมเนียมการศึกษา	36
การคำนวณประมาณการรายรับเงินรายได้	47
การรวบรวมข้อมูล	148
การจัดสรรงบประมาณ	165
สรุปการจัดสรรประมาณการรายรับเงินรายได้ ประจำปีงบประมาณ	167
การจัดทำข้อมูลเพื่อขอความเห็นชอบประมาณการรายรับเงินรายได้ ประจำปีงบประมาณ	189
ระยะเวลาการปฏิบัติงาน	189
กฎหมายที่เกี่ยวข้อง	190

## แนวทางการจัดทำประมาณการรายรับเงินรายได้ ประจำปีงบประมาณ

การจัดทำประมาณการรายรับเงินรายได้ ประจำปีงบประมาณ เป็นการจัดทำข้อมูลรายละเอียดงบประมาณรายรับของมหาวิทยาลัย ซึ่งเป็นการประมาณการงบประมาณที่คาดว่าจะได้รับในปีงบประมาณนั้นๆ ตามหลักเกณฑ์และแนวทางของมหาวิทยาลัย เพื่อกำหนดเป็นงบประมาณรายจ่ายของมหาวิทยาลัยต่อไป

โดยพระราชบัญญัติมหาวิทยาลัยศรีนครินทรวิโรฒ พ.ศ. 2559 มาตรา 15 ได้ระบุไว้ว่ารายได้ของมหาวิทยาลัย ประกอบไปด้วย (1) เงินอุดหนุนทั่วไปที่รัฐบาลจัดสรรให้เป็นรายปี (2) เงินและทรัพย์สินที่มีผู้ทูลเกล้าฯ ให้แก่มหาวิทยาลัย (3) เงินกองทุนที่รัฐบาลหรือมหาวิทยาลัยจัดตั้งขึ้น และรายได้หรือผลประโยชน์จากกองทุนดังกล่าว (4) ค่าธรรมเนียม ค่าบำรุง ค่าตอบแทน เบี้ยปรับ และค่าบริการต่างๆ ของมหาวิทยาลัย (5) รายได้หรือผลประโยชน์ที่ได้จากการลงทุนหรือการร่วมลงทุนและจากทรัพย์สินของมหาวิทยาลัย (6) รายได้หรือผลประโยชน์ที่ได้จากการใช้ที่ราชพัสดุ หรือจัดหาประโยชน์ในที่ราชพัสดุที่มหาวิทยาลัยปกครอง ดูแล ใช้ หรือจัดหาประโยชน์ และ (7) รายได้หรือผลประโยชน์อย่างอื่น

และตามข้อบังคับมหาวิทยาลัยศรีนครินทรวิโรฒ ว่าด้วยการบริหารการเงินและทรัพย์สิน พ.ศ. 2564 ข้อ 19 ได้ระบุว่าการนำเงินรายได้ตามข้อ 15 ดังต่อไปนี้ (1) เงินอุดหนุนทั่วไปที่รัฐบาลจัดสรรให้เป็นรายปี (2) เงินกองทุนที่รัฐบาลหรือมหาวิทยาลัยจัดตั้งขึ้น และรายได้หรือผลประโยชน์จากกองทุนดังกล่าว (3) ค่าธรรมเนียม ค่าบำรุง ค่าตอบแทน เบี้ยปรับ (4) รายได้หรือผลประโยชน์จากการลงทุน หรือการร่วมลงทุน และจากทรัพย์สินของมหาวิทยาลัย (5) รายได้หรือผลประโยชน์ที่ได้จากการใช้ที่ราชพัสดุ หรือจัดหาประโยชน์ในที่ราชพัสดุที่มหาวิทยาลัยปกครองดูแลใช้หรือหาประโยชน์ และ (9) รายได้หรือผลประโยชน์อย่างอื่น ไปใช้จ่ายต้องจัดทำเป็นงบประมาณรายรับ และงบประมาณรายจ่าย ตามปีงบประมาณที่กำหนด และให้มีการกำหนดวงเงินจัดสรรเป็นงบพัฒนามหาวิทยาลัยไม่น้อยกว่าร้อยละสิบห้าของงบประมาณรายรับก่อนจัดสรรให้ส่วนงาน ยกเว้นโรงเรียนสาธิตมหาวิทยาลัย จัดสรรไม่น้อยกว่าร้อยละสิบเอ็ดของงบประมาณรายรับหลังหักค่าอาหาร โดยจำแนกตามที่มาของรายได้ของแต่ละส่วนงาน และให้มหาวิทยาลัยกำหนดหลักเกณฑ์การจัดสรรค่าธรรมเนียมการศึกษา และรายได้ต่างๆ ให้แก่ส่วนกลางของมหาวิทยาลัยและส่วนงาน และงบประมาณรายรับและงบประมาณรายจ่ายให้ผ่านความเห็นชอบจากคณะกรรมการชุดต่างๆ ของมหาวิทยาลัยแล้วเสนอต่อสภามหาวิทยาลัยพิจารณา งบประมาณและอนุมัติงบประมาณรายจ่ายประจำปีต่อไป

ส่วนแผนและยุทธศาสตร์จึงได้จัดทำงบประมาณรายรับ จากประมาณการรายรับเงินรายได้ ประจำปีงบประมาณ ซึ่งเป็นการนำเอารายได้จากค่าธรรมเนียมการศึกษาในทุกระดับการศึกษา รวมถึงรายได้อื่นๆ ของมหาวิทยาลัย มาจัดทำประมาณการรายรับเงินรายได้ ประจำปีงบประมาณ ตามหลักเกณฑ์และแนวทางที่

มหาวิทยาลัยกำหนด ผ่านความเห็นชอบจากคณะกรรมการของมหาวิทยาลัย จากนั้นกำหนดเป็นงบประมาณรายจ่ายจากเงินรายได้ ประจำปีงบประมาณ และจัดสรรงบประมาณให้แก่มหาวิทยาลัยและส่วนงานภายใน เพื่อใช้ในการบริหารจัดการในภาพรวมของมหาวิทยาลัยและส่วนงานต่อไป

## วิธีการขั้นตอนการปฏิบัติงาน

ในการจัดทำประมาณการรายรับเงินรายได้ ประจำปีงบประมาณ ของมหาวิทยาลัยศรีนครินทรวิโรฒ สามารถแบ่งออกเป็น 2 ขั้นตอนใหญ่ๆ ได้ดังนี้

### 1. ขั้นตอนเตรียมข้อมูล

จะเป็นการเตรียมข้อมูลที่เป็นส่วนประกอบในการจัดทำประมาณการรายรับเงินรายได้ ประจำปีงบประมาณ ประกอบไปด้วย 5 ส่วน ดังนี้

**1.1. การจัดทำข้อมูลจำนวนนิสิต** ส่วนแผนและยุทธศาสตร์ขอให้ส่วนงานจัดทำข้อมูลจำนวนนิสิตของส่วนงานที่มีการจัดการเรียนการสอนในปีงบประมาณนั้นๆ ทั้งแบบในเวลาราชการ โครงการพิเศษ ทุกระดับการศึกษา (ระดับปริญญาตรี, ระดับประกาศนียบัตรบัณฑิต, ระดับปริญญาโท, ระดับปริญญาเอก (สำหรับผู้สำเร็จการศึกษาระดับปริญญาโท) และระดับปริญญาโทควบเอก (สำหรับผู้สำเร็จการศึกษาระดับปริญญาตรี)) โดยจำแนกตามหลักสูตร สาขาวิชา/วิชาเอก ชั้นปี และประเภทนิสิตชาวไทยและนิสิตชาวต่างชาติ ที่คาดว่าจะมีการศึกษาอยู่ในปีงบประมาณนั้นๆ ตามตารางที่ 1 (เช่น ในปีงบประมาณ พ.ศ. 2567 จะใช้นิสิตภาคการศึกษาที่ 2/2566 และ 1/2567 เป็นข้อมูลในการจัดทำ) จากนั้นส่วนแผนและยุทธศาสตร์ตรวจสอบความถูกต้องของข้อมูล และรวบรวมข้อมูลจำนวนนิสิตที่ได้จากส่วนงานเป็นภาพรวมของมหาวิทยาลัย

**1.2. การรวบรวมอัตราค่าธรรมเนียมการศึกษา** ส่วนแผนและยุทธศาสตร์ตรวจสอบและรวบรวมอัตราค่าธรรมเนียมการศึกษา ตามประกาศมหาวิทยาลัยศรีนครินทรวิโรฒ เรื่อง อัตราค่าธรรมเนียมการศึกษา ทั้งในระดับปริญญาตรี และในระดับบัณฑิตศึกษา จำแนกตามปีการศึกษาที่เกี่ยวข้องกับนิสิตที่ลงทะเบียนเรียนในปีงบประมาณนั้นๆ เพื่อนำมาใช้ในการจัดสรรค่าธรรมเนียมการศึกษาตามหลักเกณฑ์และแนวทางของมหาวิทยาลัย

จำนวนนิสิต ระดับปริญญาตรี  
ที่ใช้ทำประมาณการรายรับเงินรายได้ ประจำปีงบประมาณ พ.ศ. 2567

หน่วย : คน

คณะ	ชั้นปี	ภาคเรียน 2/2566							รวม	ภาคเรียน 1/2567							รวม
		หลักสูตร 4 ปี / 5 ปี / 6 ปี								หลักสูตร 4 ปี / 5 ปี / 6 ปี							
		1	2	3	4	5	6	7		1	2	3	4	5	6	7	
		รหัส	66	65	64	63	62	61		60	67	66	65	64	63	62	
รวมทั้งสิ้น		7,716	6,854	5,969	5,929	312	325		27,105	8,016	7,716	6,837	5,969	298	312		29,148
คณะกายภาพบำบัด		190	180	131	126				627	190	190	180	131				691
วท.บ. กายภาพบำบัด		100	89	90	85				364	100	100	89	90				379
วท.บ. การส่งเสริมสุขภาพ		60	56	41	41				198	60	60	56	41				217
วท.บ. กิจกรรมบำบัด		30	35	0	0				65	30	30	35	0				95
คณะทันตแพทยศาสตร์		46	81	64	61	64	62		378	66	46	64	64	61	64		365
ท.บ. ทันตแพทยศาสตร์		46	64	64	61	64	62		361	46	46	64	64	61	64		345
ส.บ. สาธารณสุขศาสตร์บัณฑิต สาขาทันตสาธารณสุข (ต่อเนื่อง)		0	17						17	20	0						20
คณะพลศึกษา		465	474	471	479	0	0	0	1,889	465	465	474	471	0	0	0	1,875
(หลักสูตร ศศ.บ. และ วท.บ. 4 ปี)		280	294	286	292	0	0	0	1,152	280	280	294	286	0	0	0	1,140
วท.บ. สาธารณสุขศาสตร์ วิชาเอกสาธารณสุขชุมชน		40	41	40	38				159	40	40	41	40				161
วท.บ. สาธารณสุขศาสตร์ วิชาเอกอนามัยสิ่งแวดล้อม		40	35	40	42				157	40	40	35	40				155
วท.บ. สาธารณสุขศาสตร์ วิชาเอกอาชีวอนามัยและความปลอดภัย		40	42	40	37				159	40	40	42	40				162
วท.บ. วิทยาศาสตร์การกีฬาและการออกกำลังกาย		80	91	81	91				343	80	80	91	81				332
ศศ.บ. ผู้นำนันทนาการ		80	85	85	84				334	80	80	85	85				330
(หลักสูตร กศ.บ. 4 ปี)		185	180	185	187	0	0	0	737	185	185	180	185	0	0	0	735
กศ.บ. พลศึกษา		90	90	90	91				361	90	90	90	90				360
กศ.บ. สุขศึกษา		35	35	35	32				137	35	35	35	35				140
กศ.บ. สุขศึกษาและพลศึกษา		60	55	60	64				239	60	60	55	60				235

คณะ	ชั้นปี รหัส	ภาคเรียน 2/2566							รวม	ภาคเรียน 1/2567							รวม
		หลักสูตร 4 ปี / 5 ปี / 6 ปี								หลักสูตร 4 ปี / 5 ปี / 6 ปี							
		1	2	3	4	5	6	7		1	2	3	4	5	6	7	
		รหัส	66	65	64	63	62	61		60	67	66	65	64	63	62	
คณะพยาบาลศาสตร์		120	123	109	107				459	120	120	123	109				472
พย.บ. พยาบาลศาสตร์		120	123	109	107				459	120	120	123	109				472
คณะแพทยศาสตร์		170	170	170	171	183	182	0	1,046	170	170	170	170	171	183	0	1,034
พ.บ. แพทยศาสตร์		150	150	148	158	167	162		935	150	150	150	148	158	167		923
พ.บ. แพทยศาสตร์ (โครงการร่วมฯ กับ ม.นเรศวรตั้งแสม)		20	20	22	13	16	20		111	20	20	20	22	13	16		111
คณะเภสัชศาสตร์		110	104	83	66	65	81	0	509	120	110	104	83	66	65	0	548
ภ.บ. การบริหารทางเภสัชกรรม (หลักสูตรปรับปรุง พ.ศ. 2562)		30	29	25	14	18	0		116	30	30	29	25	14	18		146
ภ.บ. เภสัชกรรมอุตสาหกรรม (หลักสูตรปรับปรุง พ.ศ. 2562)		70	73	56	52	47	0		298	70	70	73	56	52	47		368
ภ.บ. วิทยาศาสตร์เภสัชกรรม (หลักสูตรปรับปรุง พ.ศ. 2555)		0	0	0	0	0	54		54	0	0	0	0	0	0		0
ภ.บ. การบริหารทางเภสัชกรรม (หลักสูตรปรับปรุง พ.ศ. 2555)		0	0	0	0	0	27		27	0	0	0	0	0	0		0
ภ.บ. การบริหารทางเภสัชกรรม (โครงการร่วมฯ ม.นเรศวรตั้งแสม)		10	2	2	0	0	0		14	20	10	2	2	0	0		34
คณะมนุษยศาสตร์		950	980	807	738	0	0	0	3,475	1,050	950	980	807	0	0	0	3,787
(หลักสูตร วท.บ. และ ศศ.บ. 4 ปี)		895	929	753	705	0	0	0	3,282	995	895	929	753	0	0	0	3,572
วท.บ. จิตวิทยา		80	78	67	67				292	80	80	78	67				305
ศศ.บ. ภาษาอังกฤษ		100	104	94	88				386	100	100	104	94				398
ศศ.บ. วรรณกรรมสำหรับเด็ก		35	35	33	28				131	35	35	35	33				138
ศศ.บ. ปรัชญาและศาสนา		80	83	60	16				239	80	80	83	60				303
ศศ.บ. สารสนเทศศึกษา		50	54	42	40				186	50	50	54	42				196
ศศ.บ. ภาษาไทย		0	0	0	0				0	0	0	0	0				0
ศศ.บ. ภาษาตะวันออก : ภาษาจีน		40	38	36	35				149	40	40	38	36				154
ศศ.บ. ภาษาตะวันออก : ภาษาญี่ปุ่น		40	41	45	44				170	40	40	41	45				166
ศศ.บ. ภาษาตะวันออก : ภาษาเกาหลี		40	42	50	47				179	40	40	42	50				172
ศศ.บ. ภาษาและวัฒนธรรมอาเซียน		60	66	0	0				126	60	60	66	0				186
ศศ.บ. ภาษาเพื่ออาชีพ (หลักสูตรนานาชาติ)		200	207	177	190				774	200	200	207	177				784
ศศ.บ. ภาษาเพื่อการสื่อสาร (หลักสูตรนานาชาติ) อังกฤษ - ฝรั่งเศส		60	57	49	32				198	60	60	57	49				226
ศศ.บ. ภาษาเพื่อการสื่อสาร (หลักสูตรนานาชาติ) อังกฤษ - เยอรมัน		30	31	28	48				137	30	30	31	28				119
ศศ.บ. ภาษาเพื่อการสื่อสาร (หลักสูตรนานาชาติ) อังกฤษ - เวียดนาม		0	0	7	14				21	0	0	0	7				7

คณะ	ชั้นปี	ภาคเรียน 2/2566							รวม	ภาคเรียน 1/2567							รวม
		หลักสูตร 4 ปี / 5 ปี / 6 ปี								หลักสูตร 4 ปี / 5 ปี / 6 ปี							
		1	2	3	4	5	6	7		1	2	3	4	5	6	7	
		รหัส	66	65	64	63	62	61		60	67	66	65	64	63	62	
ศศ.บ. ภาษาเพื่อการสื่อสาร (หลักสูตรนานาชาติ) อังกฤษ - เขมร		0	0	16	5				21	0	0	0	16				16
ศศ.บ. ภาษาเพื่อการสื่อสาร (หลักสูตรนานาชาติ) อังกฤษ - จีน		30	38	0	0				68	30	30	38	0				98
ศศ.บ. ภาษาเพื่อการสื่อสาร (หลักสูตรนานาชาติ) อังกฤษ - ไทย		0	0	0	0				0	30	0	0	0				30
ศศ.บ. ภาษาและวรรณคดีไทย		50	52	46	46				194	50	50	52	46				198
ศศ.บ. ปรัชญาและศาสนา (นิสิตต่างชาติ)		0	0	0	0				0	0	0	0	0				0
ศศ.บ. ภาษาเพื่ออาชีพ (หลักสูตรนานาชาติ) (นิสิตต่างชาติ)		0	0	2	3				5	0	0	0	2				2
ศศ.บ. ภาษาเพื่อการสื่อสาร (หลักสูตรนานาชาติ) (นิสิตต่างชาติ) อังกฤษ - ฝรั่งเศส		0	1	0	1				2	0	0	1	0				1
ศศ.บ. ภาษาเพื่อการสื่อสาร (หลักสูตรนานาชาติ) (นิสิตต่างชาติ) อังกฤษ - เยอรมัน		0	2	1	0				3	0	0	2	1				3
ศศ.บ. ภาษาเพื่อการสื่อสาร (หลักสูตรนานาชาติ) (นิสิตต่างชาติ) อังกฤษ - เวียดนาม		0	0	0	0				0	0	0	0	0				0
ศศ.บ. ภาษาและวรรณคดีไทย (นิสิตต่างชาติ)		0	0	0	1				1	0	0	0	0				0
ศศ.บ. ภาษาไทย (นิสิตต่างชาติ)		0	0	0	0				0	0	0	0	0				0
วท.บ. จิตวิทยา (นอกเวลาราชการ)		0	0	0	0				0	40	0	0	0				40
ศศ.บ. ภาษาอังกฤษ (นอกเวลาราชการ)		0	0	0	0				0	30	0	0	0				30
<b>(หลักสูตร กศ.บ. 4 ปี)</b>		<b>55</b>	<b>51</b>	<b>54</b>	<b>33</b>	<b>0</b>	<b>0</b>	<b>0</b>	<b>193</b>	<b>55</b>	<b>55</b>	<b>51</b>	<b>54</b>	<b>0</b>	<b>0</b>	<b>0</b>	<b>215</b>
กศ.บ. ภาษาไทย		30	27	31	17				105	30	30	27	31				118
กศ.บ. ภาษาอังกฤษ		25	24	23	16				88	25	25	24	23				97
<b>คณะวิศวกรรมศาสตร์</b>		<b>540</b>	<b>336</b>	<b>367</b>	<b>432</b>	<b>0</b>	<b>0</b>	<b>0</b>	<b>1,675</b>	<b>540</b>	<b>540</b>	<b>336</b>	<b>367</b>	<b>0</b>	<b>0</b>	<b>0</b>	<b>1,783</b>
วศ.บ. วิศวกรรมเคมี		50	33	36	46				165	50	50	33	36				169
วศ.บ. วิศวกรรมไฟฟ้า (ไฟฟ้ากำลัง/โทรคมนาคม)		80	51	83	82				296	80	80	51	83				294
วศ.บ. วิศวกรรมเครื่องกล		80	42	59	55				236	80	80	42	59				261
วศ.บ. วิศวกรรมโยธา		50	35	43	45				173	50	50	35	43				178
วศ.บ. วิศวกรรมอุตสาหการ		50	31	27	40				148	50	50	31	27				158
วศ.บ. วิศวกรรมชีวการแพทย์		60	60	43	39				202	60	60	43	39				223
วศ.บ. วิศวกรรมคอมพิวเตอร์		50	54	47	52				203	50	50	54	47				201
วศ.บ. วิศวกรรมสิ่งแวดล้อม (หลักสูตรไทย)		40	0	0	0				40	40	40	0	0				80
วศ.บ. วิศวกรรมโพลีเมอร์และวัสดุฐานชีวภาพ		0	0	0	0				0	0	0	0	0				0
วศ.บ. วิศวกรรมโลจิสติกส์ (หลักสูตรสองภาษา)		50	14	14	40				118	50	50	14	14				128
วศ.บ. วิศวกรรมสิ่งแวดล้อม (หลักสูตรสองภาษา)		0	3	6	21				30	0	0	3	6				9

คณะ	ชั้นปี	ภาคเรียน 2/2566							รวม	ภาคเรียน 1/2567							รวม
		หลักสูตร 4 ปี / 5 ปี / 6 ปี								หลักสูตร 4 ปี / 5 ปี / 6 ปี							
		1	2	3	4	5	6	7		1	2	3	4	5	6	7	
		รหัส	66	65	64	63	62	61		60	67	66	65	64	63	62	
วศ.บ. วิศวกรรมคอนกรีตและมวลตมึเตีย (หลักสูตรนานาชาติ)		10	7	4	12				33	10	10	7	4				31
วศ.บ. วิศวกรรมปิโตรเลียมและก๊าซธรรมชาติ (หลักสูตรนานาชาติ)		0	1	0	0				1	0	0	1	0				1
วศ.บ. วิศวกรรมปิโตรเลียมและพลังงานหมุนเวียน (หลักสูตรนานาชาติ)		10	0	0	0				10	10	10	0	0				20
วศ.บ. วิศวกรรมความปลอดภัยและการพิสูจน์หลักฐาน		10	5	5	0				20	10	10	5	5				30
ทางคอมพิวเตอร์ (หลักสูตรนานาชาติ)																	
คณศึกษาศาสตร์		420	246	268	256	0	0	0	1,190	420	420	246	268	0	0	0	1,354
(หลักสูตร กศ.บ. 4 ปี)		420	246	268	256	0	0	0	1,190	420	420	246	268	0	0	0	1,354
กศ.บ. การประถมศึกษา (เอกเดี่ยว)		160	6	25	22				213	160	160	6	25				351
กศ.บ. การศึกษาปฐมวัย (เอกเดี่ยว)		30	23	22	25				100	30	30	23	22				105
กศ.บ. จิตวิทยาและการแนะแนว (เอกเดี่ยว)		30	26	28	25				109	30	30	26	28				114
กศ.บ. อุตสาหกรรมศึกษา-ไฟฟ้า (เอกเดี่ยว)		30	13	19	0				62	30	30	13	19				92
กศ.บ. การประถมศึกษา (เอกคู่)			54	54	55				163			54	54				108
กศ.บ. การวัดประเมินและวิจัยการศึกษา (เอกคู่)			15	18	14				47			15	18				33
กศ.บ. การศึกษาตลอดชีวิต (เอกคู่)			26	18	19				63			26	18				44
กศ.บ. การศึกษาพิเศษ (เอกคู่)		170	19	15	19				223	170	170	19	15				374
กศ.บ. จิตวิทยาและการแนะแนว (เอกคู่)			20	19	19				58			20	19				39
กศ.บ. การศึกษาเพื่อพัฒนาชุมชน (เอกคู่)			0	19	19				38			0	19				19
กศ.บ. อุตสาหกรรมศึกษา (เอกคู่)			20	11	20				51			20	11				31
กศ.บ. เทคโนโลยีการศึกษา (เอกคู่)			24	20	19				63			24	20				44
คณวิทยาศาสตร์		685	627	421	446	0	0	0	2,179	685	685	627	421	0	0	0	2,418
(หลักสูตร กศ.บ. 4 ปี)		160	150	112	125	0	0	0	547	160	160	150	112	0	0	0	582
กศ.บ. คณิตศาสตร์		40	38	36	38				152	40	40	38	36				154
กศ.บ. เคมี		30	27	19	24				100	30	30	27	19				106
กศ.บ. ชีววิทยา		30	28	27	24				109	30	30	28	27				115
กศ.บ. ฟิสิกส์		30	28	13	21				92	30	30	28	13				101
กศ.บ. วิทยาศาสตร์ทั่วไป		30	29	17	18				94	30	30	29	17				106



คณะ	ชั้นปี	ภาคเรียน 2/2566							รวม	ภาคเรียน 1/2567							รวม
		หลักสูตร 4 ปี / 5 ปี / 6 ปี								หลักสูตร 4 ปี / 5 ปี / 6 ปี							
		1	2	3	4	5	6	7		1	2	3	4	5	6	7	
		รหัส	66	65	64	63	62	61		60	67	66	65	64	63	62	
(หลักสูตร วท.บ. 4 ปี)		525	477	309	321	0	0	0	1,632	525	525	477	309	0	0	0	1,836
วท.บ. คณิตศาสตร์		45	37	29	32				143	45	45	37	29				156
วท.บ. สถิติ		40	27	26	24				117	40	40	27	26				133
วท.บ. เคมี		90	84	63	48				285	90	90	84	63				327
วท.บ. ชีววิทยา		80	80	51	48				259	80	80	80	51				291
วท.บ. ฟิสิกส์		60	47	28	44				179	60	60	47	28				195
วท.บ. จุลชีววิทยา		70	73	52	45				240	70	70	73	52				265
วท.บ. วิทยาการคอมพิวเตอร์		50	50	43	44				187	50	50	50	43				193
วท.บ. วิศวกรรมข้อมูล (หลักสูตรสองภาษา)		50	40	0	0				90	50	50	40	0				140
วท.บ. วัสดุศาสตร์		40	39	17	36				132	40	40	39	17				136
คณะเทคโนโลยีและนวัตกรรมผลิตภัณฑ์การเกษตร		230	165	160	204	0	0	0	759	230	230	165	160	0	0	0	785
วท.บ. วิทยาศาสตร์การอาหารและโภชนาการ		70	68	52	73				263	70	70	68	52				260
วท.บ. เทคโนโลยีวัสดุพอลิเมอร์		0	0	0	0				0	0	0	0	0				0
วท.บ. เทคโนโลยีชีวภาพและผลิตภัณฑ์การเกษตร (หลักสูตรไทย)		60	28	27	17				132	60	60	28	27				175
วท.บ. นวัตกรรมอาหารและธุรกิจ		60	54	57	65				236	60	60	54	57				231
วท.บ. นวัตกรรมพอลิเมอร์และการจัดการ		40	15	24	49				128	40	40	15	24				119
คณะศิลปกรรมศาสตร์		490	458	444	403	0	0	0	1,795	490	490	458	444	0	0	0	1,882
(หลักสูตร สป.บ. 4 ปี)		375	350	342	301	0	0	0	1,368	375	375	350	342	0	0	0	1,442
สป.บ. การออกแบบทัศนศิลป์ (การออกแบบเครื่องประดับ)		25	12	20	12				69	25	25	12	20				82
สป.บ. การออกแบบทัศนศิลป์ (การออกแบบแฟชั่น)		25	27	26	11				89	25	25	27	26				103
สป.บ. การออกแบบทัศนศิลป์ (การออกแบบผลิตภัณฑ์)		25	24	23	21				93	25	25	24	23				97
สป.บ. การออกแบบสื่อสาร		50	52	53	41				196	50	50	52	53				205
สป.บ. ดุริยางคศาสตร์สากล		30	29	28	28				115	30	30	29	28				117
สป.บ. ทัศนศิลป์		50	51	48	47				196	50	50	51	48				199
สป.บ. ศิลปะการแสดง (การออกแบบเพื่อการแสดง)		25	25	26	25				101	25	25	25	26				101
สป.บ. ศิลปะการแสดง (การแสดงและกำกับการแสดง)		25	25	24	22				96	25	25	25	24				99
สป.บ. ศิลปะการแสดง (นาฏศิลป์ไทย)		0	0	0	0				0	0	0	0	0				0
สป.บ. ศิลปะการแสดง (นาฏศิลป์สากล)		0	0	0	0				0	0	0	0	0				0

คณะ	ชั้นปี	ภาคเรียน 2/2566							รวม	ภาคเรียน 1/2567							รวม
		หลักสูตร 4 ปี / 5 ปี / 6 ปี								หลักสูตร 4 ปี / 5 ปี / 6 ปี							
		1	2	3	4	5	6	7		1	2	3	4	5	6	7	
		รหัส	66	65	64	63	62	61		60	67	66	65	64	63	62	
ศป.บ. นาฏศิลป์สร้างสรรค์และการจัดการ (นาฏศิลป์ไทย)		30	25	23	19				97	30	30	25	23				108
ศป.บ. นาฏศิลป์สร้างสรรค์และการจัดการ (นาฏศิลป์สากล)		30	22	23	29				104	30	30	22	23				105
ศศ.บ. นวัตกรรมจัดการทางศิลปวัฒนธรรม		60	58	48	46				212	60	60	58	48				226
(หลักสูตร กศ.บ. 4 ปี)		115	108	102	102	0	0	0	427	115	115	108	102	0	0	0	440
กศ.บ. ศิลปศึกษา		30	27	27	25				109	30	30	27	27				114
กศ.บ. ดนตรีศึกษา		50	50	47	44				191	50	50	50	47				197
กศ.บ. นาฏศิลป์ศึกษา		35	31	28	33				127	35	35	31	28				129
คณะสังคมศาสตร์		930	867	776	746	0	0	0	3,319	990	930	867	776	0	0	0	3,563
(หลักสูตร 4 ปี)		890	831	743	715	0	0	0	3,179	930	890	831	743	0	0	0	3,394
วท.บ. ภูมิศาสตร์และภูมิสารสนเทศ		80	75	74	65				294	80	80	75	74				309
ศศ.บ. ประวัติศาสตร์		80	75	63	67				285	80	80	75	63				298
น.บ. นิติศาสตร์		60	57	57	56				230	60	60	57	57				234
ศศ.บ. การพัฒนาชุมชนเมือง		100	91	88	83				362	100	100	91	88				379
ศศ.บ. การวิจัยทางสังคมวิทยาเพื่อการพัฒนา		100	92	87	88				367	100	100	92	87				379
ร.บ. รัฐประศาสนศาสตร์		50	52	50	42				194	60	50	52	50				212
ร.บ. การเมืองการปกครอง		50	55	46	46				197	60	50	55	46				211
ร.บ. ความสัมพันธ์ระหว่างประเทศ		50	54	46	41				191	60	50	54	46				210
วท.บ. ภูมิศาสตร์และภูมิสารสนเทศ (นอกเวลาราชการ)		0	9	7	28				44	0	0	9	7				16
ศศ.บ. ประวัติศาสตร์ (นอกเวลาราชการ)		40	10	34	30				114	40	40	10	34				124
น.บ. นิติศาสตร์ (นอกเวลาราชการ)		50	49	53	35				187	50	50	49	53				202
ศศ.บ. การพัฒนาชุมชนเมือง (นอกเวลาราชการ)		40	40	33	42				155	40	40	40	33				153
ศศ.บ. การวิจัยทางสังคมวิทยาเพื่อการพัฒนา (นอกเวลาราชการ)		40	34	37	35				146	40	40	34	37				151
ร.บ. ความสัมพันธ์ระหว่างประเทศ (นอกเวลาราชการ)		100	96	68	57				321	100	100	96	68				364
ร.บ. การเมืองการปกครอง (นอกเวลาราชการ)		50	42	0	0				92	60	50	42	0				152
ร.บ. รัฐประศาสนศาสตร์ (นอกเวลาราชการ)		0	0	0	0				0	0	0	0	0				0

คณะ	ชั้นปี	ภาคเรียน 2/2566							รวม	ภาคเรียน 1/2567							รวม
		หลักสูตร 4 ปี / 5 ปี / 6 ปี								หลักสูตร 4 ปี / 5 ปี / 6 ปี							
		1	2	3	4	5	6	7		1	2	3	4	5	6	7	
		รหัส	66	65	64	63	62	61		60	67	66	65	64	63	62	
(หลักสูตร กศ.บ. 4 ปี)		40	36	33	31	0	0	0	140	60	40	36	33	0	0	0	169
กศ.บ. สังคมศึกษา		40	36	33	31				140	60	40	36	33				169
คณะเศรษฐศาสตร์		320	299	235	225	0	0	0	1,079	320	320	299	235	0	0	0	1,174
ศ.บ. เศรษฐศาสตร์ (หลักสูตรภาษาไทย)		120	109	87	91				407	120	120	109	87				436
ศ.บ. เศรษฐศาสตร์ (หลักสูตรนานาชาติ)		80	83	60	47				270	80	80	83	60				303
ศ.บ. เศรษฐศาสตร์ (หลักสูตรนานาชาติ) (นิสิตต่างชาติ)		0	0	0	1				1	0	0	0	0				0
ศ.บ. เศรษฐศาสตร์ (หลักสูตรภาษาไทย) (นอกเวลาราชการ)		120	107	88	86				401	120	120	107	88				435
วิทยาลัยนานาชาติเพื่อการศึกษาความยั่งยืน		250	211	142	154	0	0	0	757	250	250	211	142	0	0	0	853
ศศ.บ. การจัดการภาคบริการและการท่องเที่ยวอย่างยั่งยืน		120	91	45	92				348	120	120	91	45				376
ศศ.บ. ภาษาและการสื่อสารระหว่างวัฒนธรรม		120	116	93	59				388	120	120	116	93				449
ศศ.บ. การจัดการภาคบริการและการท่องเที่ยวอย่างยั่งยืน (นิสิตต่างชาติ)		5	2	3	0				10	5	5	2	3				15
ศศ.บ. ภาษาและการสื่อสารระหว่างวัฒนธรรม (นิสิตต่างชาติ)		5	2	1	3				11	5	5	2	1				13
วิทยาลัยนวัตกรรมการสื่อสารสังคม		490	523	429	395	0	0	0	1,837	490	490	523	429	0	0	0	1,932
ศศ.บ. นวัตกรรมสื่อสารสังคม : การออกแบบสื่อปฏิสัมพันธ์และมัลติมีเดีย		50	56	52	53				211	50	50	56	52				208
ศศ.บ. นวัตกรรมสื่อสารสังคม : การจัดการธุรกิจโซเชียล		50	52	51	51				204	50	50	52	51				203
ศศ.บ. นวัตกรรมสื่อสารสังคม : นวัตกรรมคอมพิวเตอร์เพื่อการสื่อสาร		50	53	46	46				195	50	50	53	46				199
ศศ.บ. ภาพยนตร์และสื่อดิจิทัล : การผลิตภาพยนตร์และสื่อดิจิทัล		30	30	31	33				124	30	30	30	31				121
ศศ.บ. ภาพยนตร์และสื่อดิจิทัล : การแสดงและกำกับการแสดงภาพยนตร์		30	35	29	33				127	30	30	35	29				124
ศศ.บ. ภาพยนตร์และสื่อดิจิทัล : การออกแบบเพื่องานภาพยนตร์และสื่อดิจิทัล		30	30	31	27				118	30	30	30	31				121
ศศ.บ. ภาพยนตร์และสื่อดิจิทัล : การจัดการภาพยนตร์และสื่อดิจิทัล		50	52	0	0				102	50	50	52	0				152
ศศ.บ. นวัตกรรมสื่อสาร : การสื่อสารเพื่อการท่องเที่ยว		50	54	52	54				210	50	50	54	52				206
ศศ.บ. นวัตกรรมสื่อสาร : การสื่อสารเพื่อสุขภาพ		50	53	43	46				192	50	50	53	43				196
ศศ.บ. นวัตกรรมสื่อสาร : การสื่อสารเพื่อการจัดการนวัตกรรม		50	56	49	52				207	50	50	56	49				205
ศศ.บ. นวัตกรรมสื่อสาร : การสื่อสารเพื่อเศรษฐศาสตร์		50	52	45	0				147	50	50	52	45				197



คณะ	ระดับ	ภาคเรียน 2/2566							รวม	ภาคเรียน 1/2567							รวม
		หลักสูตร 4 ปี / 5 ปี / 6 ปี								หลักสูตร 4 ปี / 5 ปี / 6 ปี							
		1	2	3	4	5	6	7		1	2	3	4	5	6	7	
		รหัส	66	65	64	63	62	61		60	67	66	65	64	63	62	
วิทยาลัยอุตสาหกรรมสร้างสรรค์		175	106	80	87	0	0	0	448	195	175	106	80	0	0	0	556
วท.บ. อัญมณีและเครื่องประดับ (หลักสูตรสองภาษา)		60	19	25	26				130	60	60	19	25				164
ศศ.บ. แฟชั่น สิ่งทอ และเครื่องตกแต่ง (หลักสูตรสองภาษา)		55	58	31	35				179	75	55	58	31				219
ศศ.บ. ผลิตภัณฑ์สร้างสรรค์ (หลักสูตรสองภาษา)		60	29	24	26				139	60	60	29	24				173

หมายเหตุ : ส่วนงานได้มีการตรวจสอบ ยืนยัน และ/หรือขอแก้ไขข้อมูลจำนวนนิสิต ตามที่มีการระบายแถบสีในตารางเรียบร้อยแล้ว

จำนวนนิสิตระดับ ป.บัณฑิต (ในเวลาราชการ)  
ที่ใช้ทำประมาณการรายรับเงินรายได้ ประจำปีงบประมาณ พ.ศ. 2567

คณะ	หลักสูตร	สาขาวิชา/วิชาเอก	จำนวนนิสิต	
			ภาคเรียนที่ 2/2566	ภาคเรียนที่ 1/2567
		รหัส	66	67
รวมทั้งสิ้น			30	0
คณะแพทยศาสตร์	ป.บัณฑิต	วิทยาศาสตร์การแพทย์และคลินิก	30	0

จำนวนนิสิตระดับ ป.บัณฑิต (นอกเวลาราชการ)  
ที่ใช้ทำประมาณการรายรับเงินรายได้ ประจำปีงบประมาณ พ.ศ. 2567

คณะ	หลักสูตร	สาขาวิชา/วิชาเอก	จำนวนนิสิต	
			ภาคเรียนที่ 2/2566	ภาคเรียนที่ 1/2567
		รหัส	66	67
รวมทั้งสิ้น			80	80
บัณฑิตวิทยาลัย	ป.บัณฑิต	การศึกษาพิเศษและการดูแล	80	80





จำนวนนิสิตระดับปริญญาโท (ในเวลาราชการ) ที่ใช้ทำประมาณการรายรับเงินรายได้ ประจำปีงบประมาณ พ.ศ. 2567

คณะ	หลักสูตร	สาขาวิชา/วิชาเอก รหัส	จำนวนนิสิต				จำนวนนิสิต			
			ภาคเรียนที่ 2/2566				ภาคเรียนที่ 1/2567			
			66	65	64	รวม	67	66	65	รวม
รวมทั้งสิ้น			409	151	104	664	404	409	124	937
คณะศึกษาศาสตร์			75	35	10	120	65	75	35	175
คณะศึกษาศาสตร์	กศ.ม.	เทคโนโลยีการศึกษา	15	0	2	17	0	15	0	15
คณะศึกษาศาสตร์	กศ.ม.	การบริหารการศึกษา	30	35	0	65	30	30	35	95
คณะศึกษาศาสตร์	กศ.ม.	วิทยาการทางการศึกษาและการจัดการเรียนรู้	30	0	0	30	35	30	0	65
คณะศึกษาศาสตร์	กศ.ม.	จิตวิทยาการศึกษาและการแนะแนว	0	0	0	0	0	0	0	0
คณะศึกษาศาสตร์	กศ.ม.	การวัด ประเมินและวิจัยการศึกษา	0	0	0	0	0	0	0	0
คณะศึกษาศาสตร์	กศ.ม.	การศึกษาพิเศษ	0	0	0	0	0	0	0	0
คณะศึกษาศาสตร์	กศ.ม.	การจัดการการอุดมศึกษา	0	0	0	0	0	0	0	0
คณะศึกษาศาสตร์	กศ.ม.	การพัฒนาและการจัดการการศึกษา	0	0	0	0	0	0	0	0
คณะศึกษาศาสตร์	กศ.ม.	เทคโนโลยีการศึกษา(นิติตต่างชาติ)	0	0	8	8	0	0	0	0
คณะศิลปกรรมศาสตร์			0	0	0	0	0	0	0	0
คณะศิลปกรรมศาสตร์	ศศ.ม.	มานุษยวิทยา	0	0	0	0	0	0	0	0
คณะศิลปกรรมศาสตร์	ศศ.ม.	ดุริยางคศาสตร์ไทยและเอเชีย	0	0	0	0	0	0	0	0
คณะมนุษยศาสตร์			0	0	15	15	0	0	0	0
คณะมนุษยศาสตร์	ศศ.ม.	ภาษาอังกฤษ	0	0	3	3	0	0	0	0
คณะมนุษยศาสตร์	ศศ.ม.	จิตวิทยาพัฒนาการ	0	0	11	11	0	0	0	0
คณะมนุษยศาสตร์	ศศ.ม.	จิตวิทยาพัฒนาการ(นิติตต่างชาติ)	0	0	1	1	0	0	0	0
คณะสังคมศาสตร์			15	5	0	20	15	15	5	35
คณะสังคมศาสตร์	วท.ม.	ภูมิสารสนเทศ	5	5	0	10	5	5	5	15
คณะสังคมศาสตร์	ศศ.ม.	ประวัติศาสตร์	0	0	0	0	0	0	0	0
คณะสังคมศาสตร์	รป.ม.	นโยบายและการจัดการสาธารณะ	0	0	0	0	0	0	0	0
คณะสังคมศาสตร์	กศ.ม.	สังคมศึกษา	10	0	0	10	10	10	0	20
คณะวิทยาศาสตร์			103	31	14	148	103	103	20	226
คณะวิทยาศาสตร์	วท.ม.	เคมี	0	0	5	5	0	0	0	0
คณะวิทยาศาสตร์	วท.ม.	เคมีประยุกต์	10	0	0	10	10	10	0	20
คณะวิทยาศาสตร์	วท.ม.	ชีววิทยา	5	1	0	6	5	5	0	10
คณะวิทยาศาสตร์	วท.ม.	เทคโนโลยีชีวภาพ	10	1	0	11	10	10	0	20
คณะวิทยาศาสตร์	วท.ม.	ฟิสิกส์	10	2	0	12	10	10	2	22
คณะวิทยาศาสตร์	วท.ม.	จุลชีววิทยาประยุกต์	10	4	0	14	10	10	1	21
คณะวิทยาศาสตร์	วท.ม.	วัสดุศาสตร์	10	3	3	16	10	10	3	23
คณะวิทยาศาสตร์	กศ.ม.	คณิตศาสตร์ (ไม่ขอรับใบประกอบวิชาชีพ)	10	10	0	20	10	10	10	30
คณะวิทยาศาสตร์	กศ.ม.	คณิตศาสตร์ (ไม่ขอรับใบประกอบวิชาชีพ)(นิติตต่างชาติ)	3	3	3	9	3	3	3	9
คณะวิทยาศาสตร์	กศ.ม.	เคมี (ไม่ขอรับใบประกอบวิชาชีพ)	10	2	3	15	10	10	0	20
คณะวิทยาศาสตร์	กศ.ม.	เคมี (ไม่ขอรับใบประกอบวิชาชีพ)(นิติตต่างชาติ)	0	2	0	2	0	0	0	0
คณะวิทยาศาสตร์	กศ.ม.	ชีววิทยา (ไม่ขอรับใบประกอบวิชาชีพ)	10	2	0	12	10	10	0	20
คณะวิทยาศาสตร์	กศ.ม.	ชีววิทยา (ไม่ขอรับใบประกอบวิชาชีพ)(นิติตต่างชาติ)	0	0	0	0	0	0	0	0
คณะวิทยาศาสตร์	กศ.ม.	ฟิสิกส์ (ไม่ขอรับใบประกอบวิชาชีพ) (หลักสูตรสองภาษา)	10	0	0	10	10	10	0	20
คณะวิทยาศาสตร์	กศ.ม.	ฟิสิกส์ (ไม่ขอรับใบประกอบวิชาชีพ)(นิติตต่างชาติ)	0	1	0	1	0	0	1	1
คณะวิทยาศาสตร์	กศ.ม.	วิทยาศาสตร์ศึกษา (ไม่ขอรับใบประกอบวิชาชีพ)	2	0	0	2	2	2	0	4
คณะวิทยาศาสตร์	กศ.ม.	วิทยาศาสตร์ศึกษา (ไม่ขอรับใบประกอบวิชาชีพ)(นิติตต่างชาติ)	3	0	0	3	3	3	0	6

จำนวนนิสิตระดับปริญญาโท (ในเวลาราชการ) ที่ใช้ทำประมาณการรายรับเงินรายได้ ประจำปีงบประมาณ พ.ศ. 2567

คณะ	หลักสูตร	สาขาวิชา/วิชาเอก	จำนวนนิสิต				จำนวนนิสิต			
			ภาคเรียนที่ 2/2566				ภาคเรียนที่ 1/2567			
			66	65	64	รวม	67	66	65	รวม
คณะวิศวกรรมศาสตร์			45	11	15	71	45	45	0	90
คณะวิศวกรรมศาสตร์	วศ.ม.	วิศวกรรมเครื่องกล	10	0	3	13	10	10	0	20
คณะวิศวกรรมศาสตร์	วศ.ม.	วิศวกรรมโยธา	10	5	2	17	10	10	0	20
คณะวิศวกรรมศาสตร์	วศ.ม.	วิศวกรรมไฟฟ้า	10	6	8	24	10	10	0	20
คณะวิศวกรรมศาสตร์	วศ.ม.	วิศวกรรมชีวการแพทย์	10	0	2	12	10	10	0	20
คณะวิศวกรรมศาสตร์	วศ.ม.	วิศวกรรมเคมี	5	0	0	5	5	5	0	10
คณะแพทยศาสตร์			20	13	10	43	20	20	13	53
คณะแพทยศาสตร์	วท.ม.	ชีวภาพการแพทย์	0	0	0	0	0	0	0	0
คณะแพทยศาสตร์	วท.ม.	อนุชีววิทยา	0	0	0	0	0	0	0	0
คณะแพทยศาสตร์	วท.ม.	ตจวิทยา	10	8	10	28	10	10	8	28
คณะแพทยศาสตร์	วท.ม.	วิทยาศาสตร์การแพทย์ประยุกต์	10	5	0	15	10	10	5	25
คณะทันตแพทยศาสตร์			36	17	20	73	36	36	17	89
คณะทันตแพทยศาสตร์	วท.ม.	ทันตกรรมคลินิก	20	12	14	46	20	20	12	52
คณะทันตแพทยศาสตร์	วท.ม.	ทันตกรรมทั่วไปขั้นสูง	5	0	0	5	5	5	0	10
คณะทันตแพทยศาสตร์	วท.ม.	ทันตกรรมผู้สูงอายุ	5	0	1	6	5	5	0	10
คณะทันตแพทยศาสตร์	วท.ม.	วิทยาการช่องปากและแม็กซิลโลเฟเชียล	6	5	5	16	6	6	5	17
คณะกายภาพบำบัด			10	7	5	22	10	10	7	27
คณะกายภาพบำบัด	วท.ม.	กายภาพบำบัด	10	7	5	22	10	10	7	27
คณะวัฒนธรรมสิ่งแวดล้อมและการท่องเที่ยวเชิงนิเวศ			40	15	11	66	40	40	15	95
คณะวัฒนธรรมสิ่งแวดล้อมและการจัดการทรัพยากร	วท.ม.	เทคโนโลยีสิ่งแวดล้อมและการจัดการทรัพยากร	10	3	4	17	10	10	3	23
คณะวัฒนธรรมสิ่งแวดล้อมและการท่องเที่ยวเชิงนิเวศ	ศศ.ม.	การจัดการการท่องเที่ยวแบบบูรณาการ	30	12	7	49	30	30	12	72
คณะพยาบาลศาสตร์			20	10	0	30	20	20	10	50
คณะพยาบาลศาสตร์	พย.ม.	การพยาบาลผู้ใหญ่และผู้สูงอายุ	10	9	0	19	10	10	9	29
คณะพยาบาลศาสตร์	พย.ม.	การพยาบาลเวชปฏิบัติชุมชน	10	1	0	11	10	10	1	21
คณะเภสัชศาสตร์			5	0	3	8	5	5	0	10
คณะเภสัชศาสตร์	วท.ม.	วิทยาการเภสัชภัณฑ์	5	0	3	8	5	5	0	10
คณะเทคโนโลยีและนวัตกรรมผลิตภัณฑ์การเกษตร			15	2	0	17	15	15	2	32
คณะเทคโนโลยีและนวัตกรรมผลิตภัณฑ์การเกษตร	วท.ม.	นวัตกรรมอาหารและการเป็นผู้ประกอบการ	15	2	0	17	15	15	2	32
วิทยาลัยอุตสาหกรรมสร้างสรรค์			25	5	1	31	30	25	0	55
คณะวิทยาลัยอุตสาหกรรมสร้างสรรค์	วท.ม.	การจัดการอุตสาหกรรมและนวัตกรรม	10	3	0	13	10	10	0	20
คณะวิทยาลัยอุตสาหกรรมสร้างสรรค์	วท.ม.	การจัดการตราสินค้าสร้างสรรค์	5	0	1	6	10	5	0	15
คณะวิทยาลัยอุตสาหกรรมสร้างสรรค์	ศศ.ม.	นวัตกรรมการออกแบบ	10	2	0	12	10	10	0	20

จำนวนนิสิตระดับปริญญาโท (นอกเวลาราชการ) ที่ใช้ทำประมาณการรายรับเงินรายได้ ประจำปีงบประมาณ พ.ศ. 2567

คณะ	หลักสูตร	สาขาวิชา/วิชาเอก	จำนวนนิสิต							
			ภาคเรียนที่ 2/2566				ภาคเรียนที่ 1/2567			
			66	65	64	รวม	67	66	65	รวม
รวมทั้งสิ้น			618	328	213	1,159	639	618	262	1,519
คณะศึกษาศาสตร์			120	100	37	257	141	120	100	361
คณะศึกษาศาสตร์	กศ.ม.	เทคโนโลยีการศึกษา	0	4	7	11	0	0	4	4
คณะศึกษาศาสตร์	กศ.ม.	การบริหารการศึกษา	0	0	0	0	0	0	0	0
คณะศึกษาศาสตร์	กศ.ม.	วิทยาการทางการศึกษาและการจัดการเรียนรู้	20	44	0	64	41	20	44	105
คณะศึกษาศาสตร์	กศ.ม.	จิตวิทยาการศึกษาและการแนะแนว	40	9	4	53	40	40	9	89
คณะศึกษาศาสตร์	กศ.ม.	การวัด ประเมินและวิจัยการศึกษา	15	5	7	27	15	15	5	35
คณะศึกษาศาสตร์	กศ.ม.	การศึกษาพิเศษ	15	7	0	22	15	15	7	37
คณะศึกษาศาสตร์	กศ.ม.	การจัดการการอุดมศึกษา	0	0	0	0	0	0	0	0
คณะศึกษาศาสตร์	กศ.ม.	การพัฒนาและการจัดการการศึกษา	30	10	2	42	30	30	10	70
คณะศึกษาศาสตร์	กศ.ม.	เทคโนโลยีการศึกษา(นิสิตต่างชาติ)	0	1	0	1	0	0	1	1
คณะศึกษาศาสตร์	กศ.ม.	จิตวิทยาการศึกษาและการแนะแนว (นิสิตต่างชาติ)	0	10	14	24	0	0	10	10
คณะศึกษาศาสตร์	กศ.ม.	การพัฒนาและการจัดการการศึกษา (นิสิตต่างชาติ)	0	10	3	13	0	0	10	10
คณะศิลปกรรมศาสตร์			55	19	29	103	55	55	19	129
คณะศิลปกรรมศาสตร์	ศศ.ม.	มานุษยดุริยางควิทยา	0	0	0	0	0	0	0	0
คณะศิลปกรรมศาสตร์	ศศ.ม.	ดุริยางคศาสตร์ไทยและเอเชีย	15	0	4	19	15	15	0	30
คณะศิลปกรรมศาสตร์	กศ.ม.	ศิลปศึกษา : ทัศนศิลปศึกษา	10	0	5	15	10	10	0	20
คณะศิลปกรรมศาสตร์	กศ.ม.	ศิลปศึกษา : ดนตรีศึกษา	10	7	13	30	10	10	7	27



























**1.3. การจัดทำโครงสร้างหลักสูตร** ส่วนแผนและยุทธศาสตร์ขอให้ส่วนงานจัดทำข้อมูลโครงสร้างหลักสูตร เพื่อใช้ในการจัดสรรค่าหน่วยกิตให้กับคณะร่วมสอน ที่มาร่วมสอนกับส่วนงานเจ้าของหลักสูตร เช่น สำนักนวัตกรรมการเรียนรู้ และรายวิชาเลือกเสรี เป็นต้น โดยให้ส่วนงานจัดทำข้อมูลโครงสร้างหลักสูตร ในระดับปริญญาตรี ทุกสาขาวิชาที่มีการจัดการเรียนการสอนในปีงบประมาณนั้นๆ ตามตารางที่ 2 หลังจากนั้นส่วนแผนและยุทธศาสตร์รวบรวมและตรวจสอบความถูกต้องของข้อมูล และจัดทำเป็นภาพรวมของมหาวิทยาลัย โดยนำข้อมูลดังกล่าวมาใช้ในการจัดสรรค่าหน่วยกิตให้กับคณะร่วมสอนในระดับปริญญาตรี จำแนกตามหลักสูตรสาขาวิชาในปีงบประมาณนั้นๆ

**1.4. การจัดทำข้อมูลรายรับอื่นๆ** ส่วนแผนและยุทธศาสตร์ขอให้ส่วนงานที่มีรายรับประเภทอื่น นอกเหนือจากค่าธรรมเนียมการศึกษาจัดทำข้อมูลรายรับอื่นที่เกี่ยวข้อง เพื่อนำมาจัดทำประมาณการรายรับเงินรายได้ ประจำปีงบประมาณจากส่วนงานที่เกี่ยวข้อง ดังนี้

1.4.1. รายได้อื่นๆ จากส่วนการคลัง ส่วนแผนและยุทธศาสตร์จะขอข้อมูลรายรับอื่นที่เกี่ยวข้อง จากส่วนการคลัง ที่กำหนดให้นำมาคิดเป็นงบประมาณรายได้ เพื่อนำมาจัดทำเป็นประมาณการรายรับเงินรายได้ ประจำปีงบประมาณ ประเภทรายรับอื่น เช่น รายได้จากดอกเบี้ยรับและเงินลงทุน รายได้จากการบริหารสินทรัพย์ รายได้จากการรับนิสิตใหม่ รายได้จากการให้บริการทางวิชาการ รายได้ค่าบริการการศึกษา และรายได้อื่น เป็นต้น

1.4.2. รายได้จากโรงเรียนสาธิต ส่วนแผนและยุทธศาสตร์ขอให้โรงเรียนสาธิตมหาวิทยาลัยศรีนครินทรวิโรฒทั้ง 4 แห่ง จัดทำประมาณการรายได้ของโรงเรียนสาธิตๆ จากข้อมูลจำนวนนักเรียนจำแนกตามระดับชั้น ประเภทของการรับเข้าศึกษา และประเภทของค่าธรรมเนียมต่างๆ และจัดทำเป็นภาพรวมข้อมูลประมาณการรายได้ของโรงเรียนสาธิตมหาวิทยาลัยศรีนครินทรวิโรฒต่อไป ตามตารางที่ 3

1.4.3. รายได้จากหอพักนิสิต ส่วนแผนและยุทธศาสตร์ขอให้ส่วนกิจการหอพักนิสิตจัดทำข้อมูลประมาณการรายได้ของหอพักนิสิตที่คาดว่าจะได้รับในปีงบประมาณนั้นๆ จำแนกตามที่มาของแหล่งรายได้ เพื่อนำมาจัดทำเป็นประมาณการรายรับเงินรายได้ของส่วนกิจการหอพักนิสิตต่อไป

1.4.4. รายได้จากหอพักนิสิตแพทย์และบุคลากรคณะแพทยศาสตร์ ส่วนแผนและยุทธศาสตร์ขอให้คณะแพทยศาสตร์ จัดทำข้อมูลรายได้ของหอพักนิสิตแพทย์และบุคลากรคณะแพทยศาสตร์ที่คาดว่าจะได้รับในปีงบประมาณนั้นๆ จำแนกตามที่มาของแหล่งรายได้ เพื่อนำมาจัดทำเป็นประมาณการรายรับเงินรายได้ของคณะแพทยศาสตร์ ในส่วนของหอพักนิสิตแพทย์และบุคลากรคณะแพทยศาสตร์ต่อไป

1.4.5. รายได้จากสำนักทดสอบทางการศึกษาและจิตวิทยา ส่วนแผนและยุทธศาสตร์ขอให้สำนักทดสอบทางการศึกษาและจิตวิทยา จัดทำข้อมูลประมาณการรายได้ของสำนักทดสอบทางการศึกษาและ



จิตวิทยา ที่คาดว่าจะได้รับในปีงบประมาณนั้นๆ จำแนกตามที่มาของแหล่งรายได้ เพื่อนำมาจัดทำเป็นประมาณการรายรับเงินรายได้ของสำนักทดสอบทางการศึกษาและจิตวิทยาต่อไป

หลังจากนั้นส่วนแผนและยุทธศาสตร์นำข้อมูลรายรับอื่นๆ ทั้งหมด มาตรวจสอบ รวบรวม และจัดทำข้อมูลเป็นภาพรวมมหาวิทยาลัย เพื่อประกอบการจัดทำประมาณการรายรับเงินรายได้ ประจำปีงบประมาณของมหาวิทยาลัยต่อไป

1.5 การจัดทำข้อมูลงบประมาณวิชาโท ส่วนแผนและยุทธศาสตร์จัดทำข้อมูลรายละเอียดจำนวนนิสิตที่แต่ละส่วนงานสามารถเปิดรับนิสิตให้มาลงทะเบียนเรียนในรายวิชาโทได้ จากเอกสารคู่มือการเรียนระดับปริญญาตรี ในปีงบประมาณนั้นๆ มาจัดทำรายละเอียดค่าธรรมเนียมวิชาโท ตามหลักเกณฑ์ที่กำหนด โดยจะคิดเป็น

หลังจากส่วนแผนและยุทธศาสตร์ดำเนินการจัดเตรียมข้อมูลที่เป็นส่วนประกอบในการจัดทำประมาณการรายรับเงินรายได้ ประจำปีงบประมาณเรียบร้อยแล้ว ส่วนแผนและยุทธศาสตร์จะดำเนินการขั้นต่อไป ซึ่งเป็นขั้นตอนการจัดทำประมาณการรายรับเงินรายได้ ประจำปีงบประมาณตามหลักเกณฑ์และแนวทางที่มหาวิทยาลัยกำหนด

โครงสร้างหลักสูตร

คณะ..... สาขาวิชา.....

หมวดวิชาของคณะ.....					หมวดวิชาคณะรวมสอน			หมวดวิชาศึกษาทั่วไป			
รายวิชาคณะ	รายวิชาคณะ	รายวิชาคณะ	รายวิชาเลือกเสรี	รายวิชาฝึกงาน/ฝึกประสบการณ์	รายวิชาคณะ.....	รายวิชาคณะ.....	รายวิชาคณะ.....	สำนักนวัตกรรมการเรียนรู้	วิทยาลัยนานาชาติ		
( - )	( - )	( - )	( - )	( - )	( - )	( - )	( - )	( - )	( - )		
( - )	( - )	( - )	( - )	( - )	( - )	( - )	( - )	( - )	( - )		
( - )	( - )	( - )	( - )	( - )	( - )	( - )	( - )	( - )	( - )		
( - )	( - )	( - )	( - )	( - )	( - )	( - )	( - )	( - )	( - )		
( - )	( - )	( - )	( - )	( - )	( - )	( - )	( - )	( - )	( - )		
( - )	( - )	( - )	( - )	( - )	( - )	( - )	( - )	( - )	( - )		
( - )	( - )	( - )	( - )	( - )	( - )	( - )	( - )	( - )	( - )		
( - )	( - )	( - )	( - )	( - )	( - )	( - )	( - )	( - )	( - )		
( - )	( - )	( - )	( - )	( - )	( - )	( - )	( - )	( - )	( - )		
( - )	( - )	( - )	( - )	( - )	( - )	( - )	( - )	( - )	( - )		
( - )	( - )	( - )	( - )	( - )	( - )	( - )	( - )	( - )	( - )		
( - )	( - )	( - )	( - )	( - )	( - )	( - )	( - )	( - )	( - )		
( - )	( - )	( - )	( - )	( - )	( - )	( - )	( - )	( - )	( - )		
( - )	( - )	( - )	( - )	( - )	( - )	( - )	( - )	( - )	( - )		
( - )	( - )	( - )	( - )	( - )	( - )	( - )	( - )	( - )	( - )		
( - )	( - )	( - )	( - )	( - )	( - )	( - )	( - )	( - )	( - )		
( - )	( - )	( - )	( - )	( - )	( - )	( - )	( - )	( - )	( - )		
( - )	( - )	( - )	( - )	( - )	( - )	( - )	( - )	( - )	( - )		
( - )	( - )	( - )	( - )	( - )	( - )	( - )	( - )	( - )	( - )		
( - )	( - )	( - )	( - )	( - )	( - )	( - )	( - )	( - )	( - )		
( - )	( - )	( - )	( - )	( - )	( - )	( - )	( - )	( - )	( - )		
( - )	( - )	( - )	( - )	( - )	( - )	( - )	( - )	( - )	( - )		
( - )	( - )	( - )	( - )	( - )	( - )	( - )	( - )	( - )	( - )		
( - )	( - )	( - )	( - )	( - )	( - )	( - )	( - )	( - )	( - )		
( - )	( - )	( - )	( - )	( - )	( - )	( - )	( - )	( - )	( - )		
( - )	( - )	( - )	( - )	( - )	( - )	( - )	( - )	( - )	( - )		
รวม	( - )	( - )	( - )	( - )	( - )	( - )	( - )	( - )	( - )	หน่วยกิต	0
หน่วยกิต	0 ( 0 - 0 )	0 ( 0 - 0 )	0 ( 0 - 0 )	0 ( 0 - 0 )	0 ( 0 - 0 )	0 ( 0 - 0 )	0 ( 0 - 0 )	0 ( 0 - 0 )	0 ( 0 - 0 )	0 ( 0 - 0 )	0 ( 0 - 0 )
จำนวนเงิน											
(.....ภาคเรียน)	0	0	0	0	0	0	0	0	0	0	0
รวมเงิน	0	0	0	0	0	0	0	0	0	0	0
ร้อยละ											100
	#DIV/0!	#DIV/0!	#DIV/0!	#DIV/0!	#DIV/0!	#DIV/0!	#DIV/0!	#DIV/0!	#DIV/0!	#DIV/0!	#DIV/0!
	0.00000	0.00000	0.00000	0.00000	0.00000	0.00000	0.00000	0.00000	0.00000	0.00000	0.00000

- หมายเหตุ : 1. ระบุรายวิชา จำนวนหน่วยกิต จำนวนชั่วโมงบรรยาย จำนวนชั่วโมงปฏิบัติการ จำนวนเงินชั่วโมงบรรยาย จำนวนเงินชั่วโมงปฏิบัติการให้ถูกต้อง ตามอัตราของแต่ละส่วนงานตามรายละเอียดในค่าใช้จ่าย เพราะมีผลต่อการคำนวณงบประมาณรายจ่ายจากเงินรายได้ประจำปีของส่วนงาน
2. รายวิชาเลือกเสรี ให้แยกใส่ไว้ในตาราง "รายวิชาเลือกเสรี" หากให้ส่วนงานอื่นจัดการเรียนการสอนให้ ให้อินทรีย์งบประมาณในรายวิชานั้นๆ แต่ส่วนงานที่จัดการเรียนการสอนแทน
3. รายวิชาฝึกงาน/ฝึกประสบการณ์ ให้แยกใส่ไว้ในตาราง "รายวิชาฝึกงาน/ฝึกประสบการณ์" ไม่นำจำนวนชั่วโมงปฏิบัติการมาคิด เป็นค่าหน่วยกิตแต่ให้ใส่ลงในโครงสร้างหลักสูตรด้วย เนื่องจากเป็นรายวิชาที่อยู่ในหลักสูตร โดยให้แยกใส่ไว้ในช่องเฉพาะรายวิชาฝึกงานในตาราง
4. รายวิชาศึกษาทั่วไป (SWU...../มศว.....) ให้ส่วนงานใส่ข้อมูลรายวิชาที่สำนักนวัตกรรมการเรียนรู้ ส่วนรายวิชาศึกษาทั่วไปในรายวิชาภาษาอังกฤษ ที่ให้ศูนย์ภาษา วิทยาลัยนานาชาติเพื่อศึกษาความยั่งยืนจัดการเรียนการสอนให้ ให้ใส่ข้อมูลไว้ที่ วิทยาลัยนานาชาติเพื่อศึกษาความยั่งยืน
5. ค่าหน่วยกิต คำนวณจากผลรวมของจำนวนชั่วโมงบรรยาย จำนวนชั่วโมงปฏิบัติการตามอัตราของแต่ละส่วนงาน หารด้วย จำนวนภาคการศึกษาของหลักสูตรนั้นๆ

**โครงสร้างหลักสูตร**  
**คณะศึกษาศาสตร์ สาขาวิชาวิทยาศาสตร์การกีฬาและการออกกำลังกาย**

หมวดวิชาของคณะศึกษาศาสตร์					หมวดวิชาคณะร่วมสอน			หมวดวิชาศึกษาทั่วไป			
รายวิชาคณะ	รายวิชาคณะ	รายวิชาคณะ	รายวิชาเลือกเสรี	รายวิชาฝึกงาน/ฝึกประสบการณ์	รายวิชาคณะวิทยาศาสตร์	รายวิชาคณะ.....	รายวิชาคณะ.....	ส่วนเกินวัดกรรมการเรียนรู้	วิทยาลัยนานาชาติ		
PEC 101	2 ( 1 - 2 )	PES วิชาซีพีเลือก (1) 2 ( 2 - 0 )	PEC 401 2 ( 2 - 0 )	วิชาเลือกเสรี (1) 2 ( 2 - 0 )	PEC 472 6 ( 0 - 18 )	BI 101 3 ( 3 - 0 )			SWU 141 3 ( 2 - 2 )	SWU 121 3 ( 2 - 2 )	
PEC 106	1 ( 1 - 0 )	PEP วิชากีฬาและกิจกรรมเลือก (6) 1 ( 0 - 2 )	PEC 421 2 ( 1 - 2 )	วิชาเลือกเสรี (2) 2 ( 2 - 0 )		BI 191 1 ( 0 - 2 )			SWU 151 3 ( 2 - 2 )	SWU 122 3 ( 2 - 2 )	
PES 111	2 ( 2 - 0 )	PEP วิชากีฬาและกิจกรรมเลือก (7) 1 ( 0 - 2 )	PEC 422 1 ( 0 - 2 )	วิชาเลือกเสรี (3) 2 ( 1 - 2 )		MA 111 4 ( 4 - 0 )					
PEP วิชากีฬาและกิจกรรมเลือก (1)	1 ( 0 - 2 )	PES 311 2 ( 1 - 2 )	PEC 423 2 ( 1 - 2 )			CH 100 3 ( 3 - 0 )			SWU 111 3 ( 2 - 2 )		
PEP วิชากีฬาและกิจกรรมเลือก (2)	1 ( 0 - 2 )	PES 321 2 ( 1 - 2 )	PES วิชาซีพีเลือก (5) 2 ( 1 - 2 )			CH 190 1 ( 0 - 2 )			SWU 142 3 ( 2 - 2 )		
PEC 102	2 ( 1 - 2 )	PES 322 2 ( 1 - 2 )	PES วิชาซีพีเลือก (6) 2 ( 1 - 2 )			PY 100 3 ( 3 - 0 )			SWU 251 3 ( 2 - 2 )		
PES 112	2 ( 2 - 0 )	PES 323 2 ( 2 - 0 )				PY 180 1 ( 0 - 2 )			SWU 353 3 ( 2 - 2 )		
PES 113	2 ( 2 - 0 )	PES 324 2 ( 1 - 2 )							SWU 365 3 ( 2 - 2 )		
PEP วิชากีฬาและกิจกรรมเลือก (3)	1 ( 0 - 2 )	PES 325 2 ( 2 - 0 )									
PEP วิชากีฬาและกิจกรรมเลือก (4)	1 ( 0 - 2 )	PES วิชาซีพีเลือก (2) 2 ( 2 - 0 )									
PEC 203	1 ( 1 - 0 )	PEP วิชากีฬาและกิจกรรมเลือก (8) 1 ( 0 - 2 )									
PES 221	2 ( 1 - 2 )	PEC 309 2 ( 2 - 0 )									
PES 223	2 ( 2 - 0 )	PES 312 2 ( 2 - 0 )									
PES 225	2 ( 2 - 0 )	PES 326 2 ( 1 - 2 )									
PES 227	2 ( 2 - 0 )	PES 331 2 ( 1 - 2 )									
PEP วิชากีฬาและกิจกรรมเลือก (5)	1 ( 0 - 2 )	PES วิชาซีพีเลือก (3) 2 ( 2 - 0 )									
PEC 206	2 ( 2 - 0 )	PES วิชาซีพีเลือก (4) 2 ( 2 - 0 )									
PES 306	1 ( 1 - 0 )	PEP วิชากีฬาและกิจกรรมเลือก (9) 1 ( 0 - 2 )									
PES 211	2 ( 2 - 0 )										
PES 222	2 ( 1 - 2 )										
PES 224	2 ( 1 - 2 )										
PES 226	2 ( 2 - 0 )										
รวม											
หน่วยกิต	36 ( 26 - 20 )	32 ( 22 - 20 )	11 ( 6 - 10 )	6 ( 5 - 2 )	6 ( 0 - 18 )	16 ( 13 - 6 )	0 ( 0 - 0 )	0 ( 0 - 0 )	24 ( 16 - 16 )	6 ( 4 - 4 )	ค่าหน่วยกิต 2,845.00
จำนวนเงิน ( 8 ภาคเรียน )	(26*160)+(20*120)	(22*160)+(20*120)	(6*160)+(10*120)	(5*160)+(2*120)		(13*120)+(6*120)			(16*120)+(16*120)	(4*120)+(4*120)	
รวมเงิน	6,560	5,920	2,160	1,040		2,280			3,840	960	22,760
ร้อยละ		14.640		1,040		2,280			3,840	960	22,760
		64.32		4.57		10.02			16.87	4.22	100.00

**หมายเหตุ :** 1. ระบุรายวิชา จำนวนหน่วยกิต จำนวนชั่วโมงบรรยาย จำนวนชั่วโมงปฏิบัติการ จำนวนเงินชั่วโมงบรรยาย จำนวนเงินชั่วโมงปฏิบัติการให้ถูกต้อง ตามอัตราของแต่ละส่วนงานตามรายละเอียดในคำชี้แจง

เพราะมีผลต่อการคำนวณงบประมาณรายจ่ายจากเงินรายได้ประจำปีของส่วนงาน

2. **รายวิชาเลือกเสรี** ให้แยกใส่ไว้ในตาราง "รายวิชาเลือกเสรี" หากมีส่วนงานอื่นจัดการเรียนการสอนให้ ให้โอนย้ายงบประมาณในรายวิชานั้นๆ แก่ส่วนงานที่จัดการเรียนการสอนแทน

3. **รายวิชาฝึกงาน/ฝึกประสบการณ์** ให้แยกใส่ไว้ในตาราง "รายวิชาฝึกงาน/ฝึกประสบการณ์" ไม่นำจำนวนชั่วโมงปฏิบัติการมาคิด เป็นค่าหน่วยกิตแต่ให้ใส่ลงในโครงสร้างหลักสูตรด้วย เนื่องจากเป็นรายวิชาที่อยู่ในหลักสูตร

โดยให้แยกใส่ไว้ในช่องเฉพาะรายวิชาฝึกงานในตาราง

4. **รายวิชาศึกษาทั่วไป (SWU...../มคอ.....)** ให้ส่วนงานใส่ข้อมูลรายวิชาที่สำนักวัดกรรมการเรียนรู้ ส่วนรายวิชาศึกษาทั่วไปในรายวิชาภาษาอังกฤษ ที่ให้ศูนย์ภาษา วิทยาลัยนานาชาติเพื่อศึกษาความยั่งยืนจัดการเรียนการสอนให้

ให้ใส่ข้อมูลไว้ที่ วิทยาลัยนานาชาติเพื่อศึกษาความยั่งยืน

5. **ค่าหน่วยกิต** คำนวณจากผลรวมของจำนวนชั่วโมงบรรยาย จำนวนชั่วโมงปฏิบัติการตามอัตราของแต่ละส่วนงาน หาดด้วย จำนวนภาคการศึกษาของหลักสูตรนั้นๆ





## 2. ขั้นตอนจัดทำประมาณการรายรับเงินรายได้

จะเป็นการจัดทำประมาณการรายรับเงินรายได้ ประจำปีงบประมาณ ตามหลักเกณฑ์และแนวทางการจัดทำประมาณการรายรับเงินรายได้ ประจำปีงบประมาณของมหาวิทยาลัย ประกอบไปด้วย

**2.1. การจัดสรรค่าธรรมเนียมการศึกษา** ส่วนแผนและยุทธศาสตร์ดำเนินการจัดทำการจัดสรรค่าธรรมเนียมการศึกษา โดยจำแนกค่าธรรมเนียมการศึกษาตามรายการต่างๆ ตามอัตราที่มหาวิทยาลัยกำหนด ซึ่งการจัดสรรค่าธรรมเนียมการศึกษา จะแบ่งออกเป็น 3 ระดับการศึกษา ได้แก่ ระดับปริญญาตรี ระดับประกาศนียบัตรบัณฑิต และระดับบัณฑิตศึกษา มีรายละเอียดดังนี้

2.1.1. ระดับปริญญาตรี เป็นการจัดสรรค่าธรรมเนียมการศึกษาแบบเหมาจ่ายจากนิสิตระดับปริญญาตรีในแต่ละสาขาวิชา ซึ่งจะมีการจัดสรรค่าธรรมเนียมการศึกษาออกเป็นส่วนต่างๆ โดยมีรายละเอียดดังรูปภาพที่ 1

2.1.1.1. กลุ่มค่าบำรุง เป็นการจัดสรรค่าธรรมเนียมการศึกษาเป็นค่าบำรุงส่วนงานต่างๆ ภายในมหาวิทยาลัย โดยกำหนดเป็นอัตราคงที่ต่อนิสิตต่อภาคการศึกษา รวมทั้งสิ้น 3,650 บาท จำแนกอัตราดังนี้

2.1.1.1.1. ค่าบำรุงมหาวิทยาลัย อัตรา 950 บาท

2.1.1.1.2. ค่าบำรุงห้องสมุด อัตรา 900 บาท

2.1.1.1.3. ค่าบำรุงฝ่ายกิจการนิสิต อัตรา 850 บาท

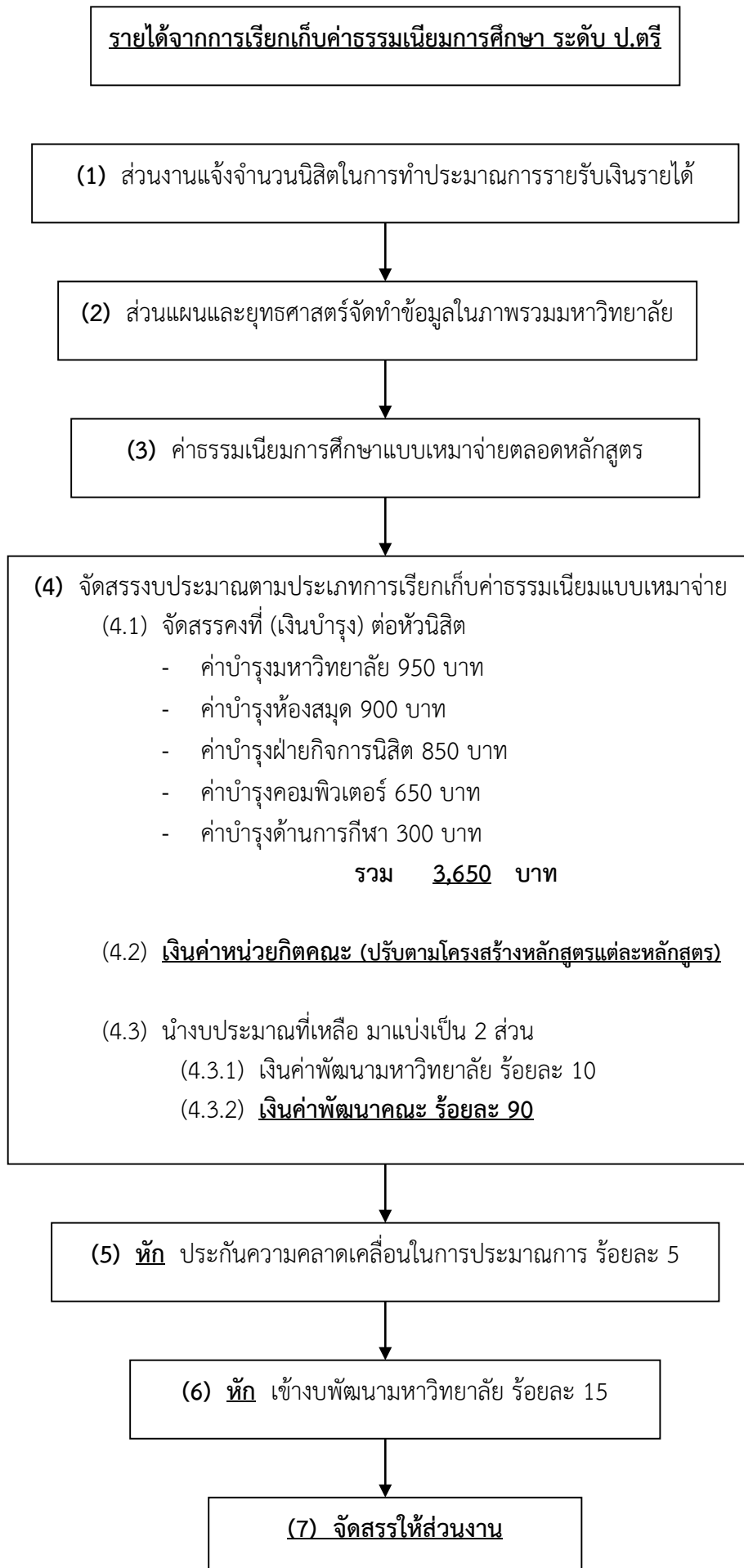
2.1.1.1.4. ค่าบำรุงคอมพิวเตอร์ อัตรา 650 บาท

2.1.1.1.5. ค่าบำรุงด้านการกีฬา อัตรา 300 บาท

2.1.1.2. กลุ่มค่าหน่วยกิต เป็นการจัดสรรค่าธรรมเนียมการศึกษาเป็นค่าหน่วยกิต โดยคำนวณจากโครงสร้างหลักสูตรแบบตลอดหลักสูตร แล้วคำนวณเป็นสัดส่วนรายภาคการศึกษา และจัดทำเป็นค่าหน่วยกิต จำแนกตามคณะร่วมสอน และจัดสรรให้กับคณะร่วมสอน รวมถึงรายวิชาเลือกเสรีของแต่ละหลักสูตรด้วย

2.1.1.3. กลุ่มค่าพัฒนา เป็นการจัดสรรค่าธรรมเนียมการศึกษาเป็นค่าพัฒนาส่วนงานให้กับส่วนงานเจ้าของหลักสูตรและมหาวิทยาลัย เพื่อนำไปใช้ในการพัฒนาในภาพรวมของส่วนงานและมหาวิทยาลัยต่อไป โดยนำค่าธรรมเนียมการศึกษาที่เหลือจากการจัดสรรกลุ่มค่าบำรุงในข้อ 2.1.1.1 และกลุ่มค่าหน่วยกิต ในข้อ 2.1.1.2 แล้ว นำมาแบ่งออกเป็น 2 ส่วน ดังนี้

- 2.1.1.3.1. ค่าพัฒนาคณะ จัดสรรให้ส่วนงานร้อยละ 90 ของค่าธรรมเนียมการศึกษาที่เหลือจากการจัดสรรกลุ่มค่าบำรุง และกลุ่มค่าหน่วยกิตแล้ว เพื่อนำไปใช้ในการพัฒนาในภาพรวมของส่วนงานต่อไป
- 2.1.1.3.2. ค่าพัฒนามหาวิทยาลัย จัดสรรให้มหาวิทยาลัยร้อยละ 10 ของค่าธรรมเนียมการศึกษาที่เหลือจากการจัดสรรกลุ่มค่าบำรุง และกลุ่มค่าหน่วยกิตแล้ว เพื่อนำไปใช้ในการพัฒนาในภาพรวมของมหาวิทยาลัยต่อไป





2.1.2. ระดับประกาศนียบัตรบัณฑิต เป็นการจัดสรรค่าธรรมเนียมการศึกษาแบบเหมาจ่ายจาก นิสิตระดับประกาศนียบัตรบัณฑิตในแต่ละสาขาวิชา ซึ่งจะมีการจัดสรรค่าธรรมเนียมการศึกษาออกเป็นส่วนต่างๆ โดยมีรายละเอียดดังรูปภาพที่ 2

2.1.2.1. กลุ่มค่าบำรุง เป็นการจัดสรรค่าธรรมเนียมการศึกษาเป็นค่าบำรุงส่วนงานต่างๆ ภายในมหาวิทยาลัย โดยกำหนดเป็นอัตราคงที่ต่อนิสิตต่อภาคการศึกษา รวมทั้งสิ้น 8,215 บาท จำแนกอัตราดังนี้

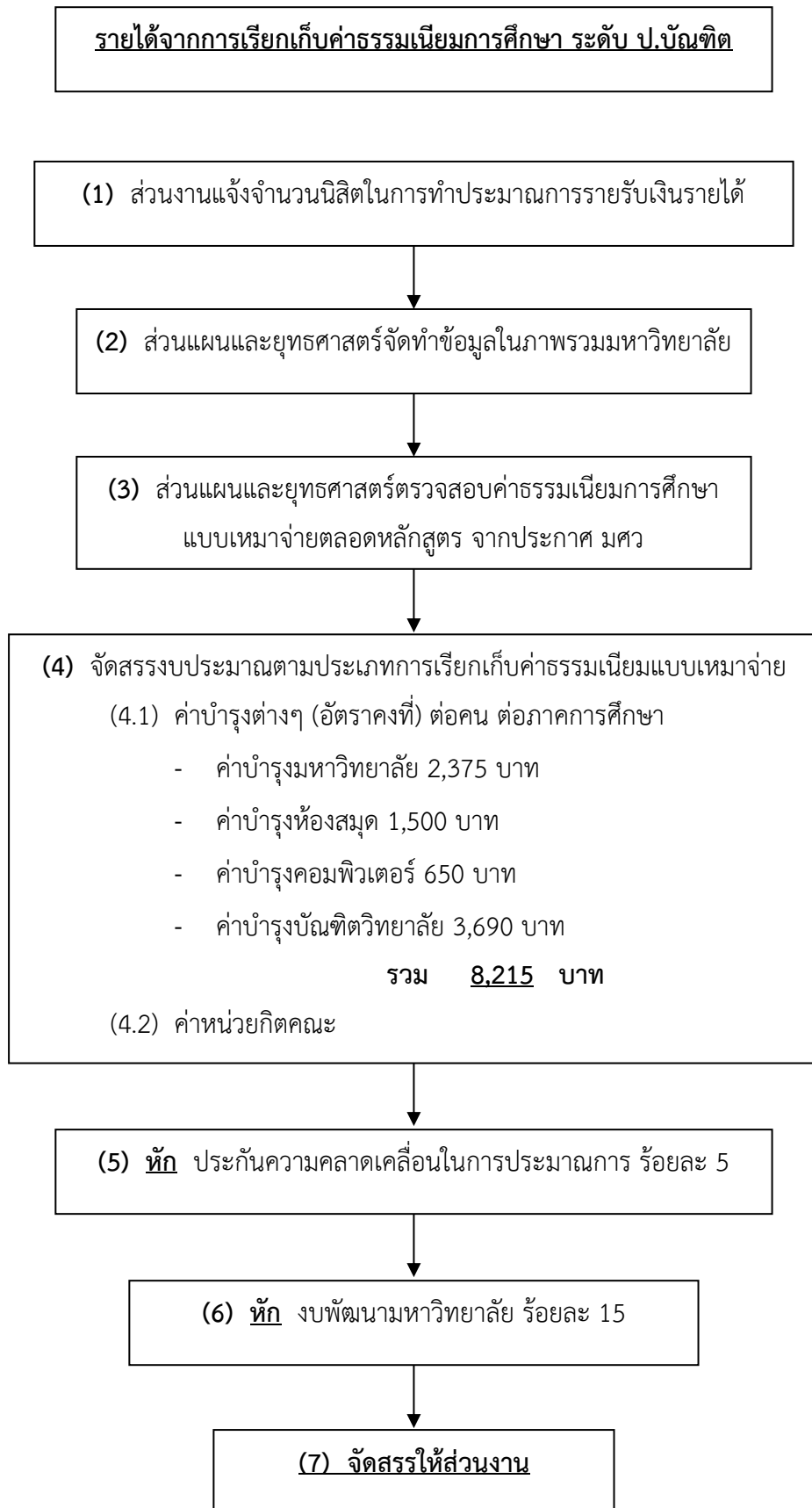
2.1.2.1.1. ค่าบำรุงมหาวิทยาลัย อัตรา 2,375 บาท

2.1.2.1.2. ค่าบำรุงห้องสมุด อัตรา 1,500 บาท

2.1.2.1.3. ค่าบำรุงคอมพิวเตอร์ อัตรา 650 บาท

2.1.2.1.4. ค่าบำรุงบัณฑิตวิทยาลัย อัตรา 3,690 บาท

2.1.2.2. กลุ่มค่าหน่วยกิต เป็นการจัดสรรค่าธรรมเนียมการศึกษาที่เหลือจากการจัดสรร กลุ่มค่าบำรุง ข้อ 2.1.2.1 แล้ว เป็นค่าหน่วยกิตทั้งหมด ให้กับส่วนงานเจ้าของหลักสูตร



รูปที่ 2 ลำดับขั้นตอนการจัดสรรค่าธรรมเนียมการศึกษาระดับประกาศนียบัตรบัณฑิต

2.1.3. ระดับบัณฑิตศึกษา จะมีการจัดสรรค่าธรรมเนียมการศึกษาออกเป็น 2 ส่วน คือ ค่าธรรมเนียมการศึกษาแบบเหมาจ่าย และ ค่าธรรมเนียมการรักษาสภาพของนิสิตระดับบัณฑิตศึกษา มีรายละเอียดการจัดสรรดังนี้

2.1.3.1. การจัดสรรค่าธรรมเนียมการศึกษาแบบเหมาจ่าย เป็นการจัดสรรค่าธรรมเนียมการศึกษาแบบเหมาจ่ายของนิสิตระดับบัณฑิตศึกษา ทั้งในระดับปริญญาโท ระดับปริญญาเอก (สำหรับผู้สำเร็จการศึกษาระดับปริญญาโท) และระดับปริญญาเอก (สำหรับผู้สำเร็จการศึกษาระดับปริญญาตรี) ในแต่ละสาขาวิชา ออกเป็นส่วนต่างๆ โดยมีรายละเอียดดังรูปภาพที่ 3

2.1.3.1.1. กลุ่มค่าบำรุง เป็นการจัดสรรค่าธรรมเนียมการศึกษาเป็นค่าบำรุงส่วนงานต่างๆ ภายในมหาวิทยาลัย โดยกำหนดเป็นอัตราคงที่ต่อนิสิตต่อภาคการศึกษา รวมทั้งสิ้น 8,565 บาท จำแนกอัตราดังนี้

2.1.3.1.1.1. ค่าบำรุงมหาวิทยาลัย อัตรา 2,375 บาท

2.1.3.1.1.2. ค่าบำรุงกิจการนิสิต 350 บาท

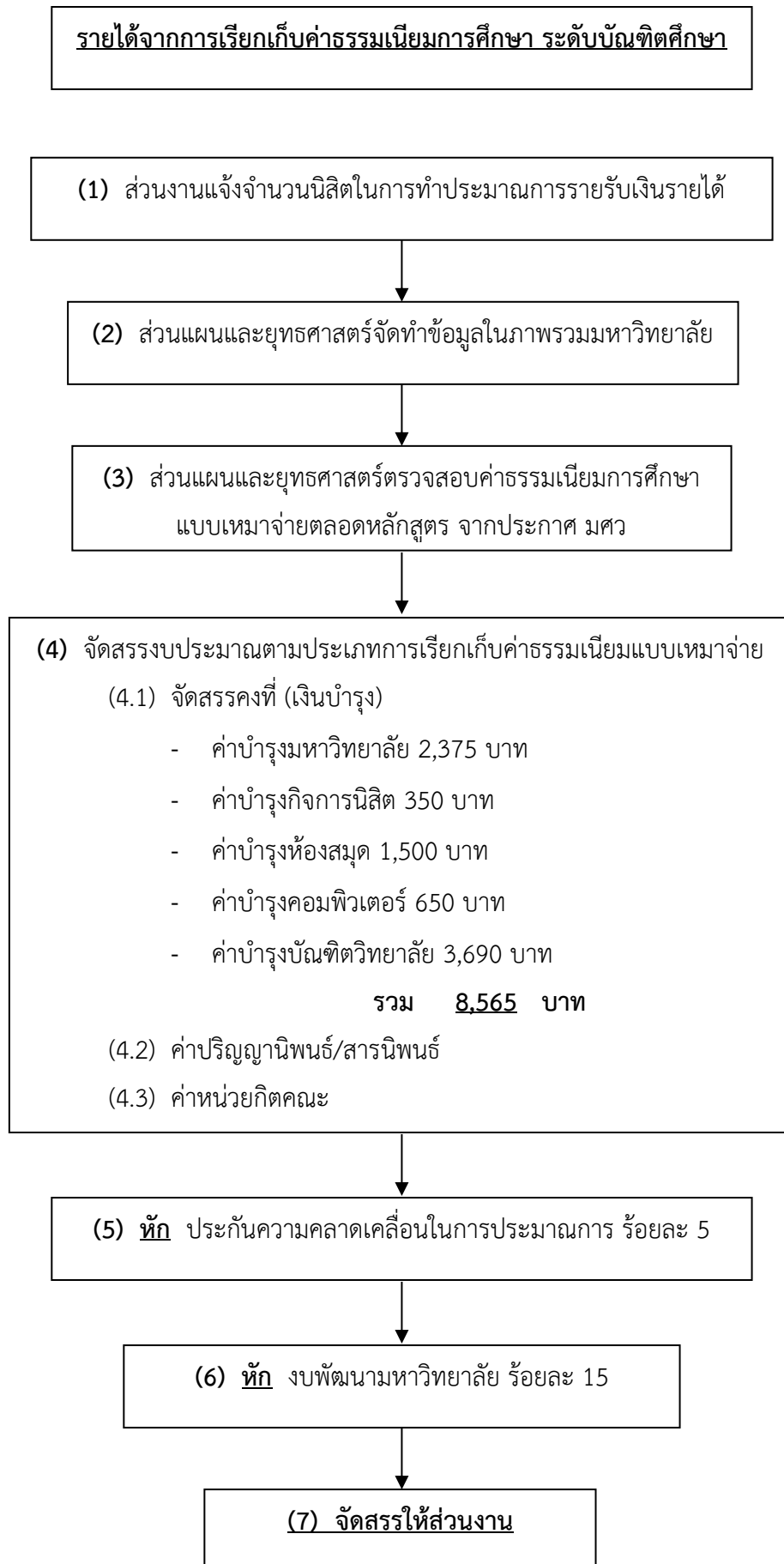
2.1.3.1.1.3. ค่าบำรุงห้องสมุด อัตรา 1,500 บาท

2.1.3.1.1.4. ค่าบำรุงคอมพิวเตอร์ อัตรา 650 บาท

2.1.3.1.1.5. ค่าบำรุงบัณฑิตวิทยาลัย อัตรา 3,690 บาท

2.1.3.1.2. กลุ่มค่าปริญญานิพนธ์/สารนิพนธ์ เป็นการจัดสรรค่าธรรมเนียมการศึกษาแบบเหมาจ่าย เป็นค่าดำเนินการในการจัดทำปริญญานิพนธ์/สารนิพนธ์ ตามหลักเกณฑ์และแนวทางของบัณฑิตวิทยาลัยกำหนด สำหรับนิสิตระดับบัณฑิตศึกษาที่มีการจัดการศึกษาแบบมีการทำปริญญานิพนธ์ หรือสารนิพนธ์ ตามระเบียบการศึกษาระดับบัณฑิตศึกษา และตามมติของคณะกรรมการการศึกษาระดับบัณฑิตศึกษา

2.1.3.1.3. กลุ่มค่าหน่วยกิต เป็นการจัดสรรค่าธรรมเนียมการศึกษาที่เหลือจากการจัดสรรกลุ่มค่าบำรุง ข้อ 2.1.3.1.1 และกลุ่มค่าปริญญานิพนธ์/สารนิพนธ์ ข้อ 2.1.3.1.2 แล้ว เป็นค่าหน่วยกิตทั้งหมด ให้กับส่วนงานเจ้าของหลักสูตร



รูปที่ 3 ลำดับขั้นตอนการจัดสรรค่าธรรมเนียมการศึกษาระดับบัณฑิตศึกษา

## ค่าปริญญาโท/สารนิพนธ์ อัตราตลอดหลักสูตร

### 1. หลักสูตรปกติ

#### ปริญญาโท

##### ระดับปริญญาโท

- ค่าธรรมเนียมการศึกษาเหมาจ่ายตลอดหลักสูตร ต่ำกว่า 150,001 บาท อัตราค่าปริญญาโท 12,900 บาท (12,900 บาท หาร 4 ภาคการศึกษา เท่ากับ 3,225 บาท/ภาคการศึกษา)
- ค่าธรรมเนียมการศึกษาเหมาจ่ายตลอดหลักสูตร มากกว่า 150,001 บาท อัตราค่าปริญญาโท 14,400 บาท (14,400 บาท หาร 4 ภาคการศึกษา เท่ากับ 3,600 บาท/ภาคการศึกษา)

##### ระดับปริญญาเอก

- ค่าธรรมเนียมการศึกษาเหมาจ่ายตลอดหลักสูตร ต่ำกว่า 300,001 บาท อัตราค่าปริญญาโท 19,400 บาท (19,400 บาท หาร 6 ภาคการศึกษา เท่ากับ 3,200 บาท/ภาคการศึกษา)
- ค่าธรรมเนียมการศึกษาเหมาจ่ายตลอดหลักสูตร มากกว่า 300,001 บาท อัตราค่าปริญญาโท 20,900 บาท (20,900 บาท หาร 6 ภาคการศึกษา เท่ากับ 3,400 บาท/ภาคการศึกษา)

##### ระดับปริญญาโทควบเอก

- ค่าธรรมเนียมการศึกษาเหมาจ่ายตลอดหลักสูตร ต่ำกว่า 300,001 บาท อัตราค่าปริญญาโท 22,900 บาท (22,900 บาท หาร 8 ภาคการศึกษา เท่ากับ 2,800 บาท/ภาคการศึกษา)
- ค่าธรรมเนียมการศึกษาเหมาจ่ายตลอดหลักสูตร มากกว่า 300,001 บาท อัตราค่าปริญญาโท 24,400 บาท (24,400 บาท หาร 8 ภาคการศึกษา เท่ากับ 3,050 บาท/ภาคการศึกษา)

#### **สารนิพนธ์ (มีเฉพาะ บริหารธุรกิจ)**

##### ระดับปริญญาโท

- ค่าธรรมเนียมการศึกษาเหมาจ่ายตลอดหลักสูตร ต่ำกว่า 150,001 บาท อัตราค่าปริญญาโท 6,400 บาท (6,400 บาท หาร 4 ภาคการศึกษา เท่ากับ 1,600 บาท/ภาคการศึกษา)
- ค่าธรรมเนียมการศึกษาเหมาจ่ายตลอดหลักสูตร มากกว่า 150,001 บาท อัตราค่าปริญญาโท 9,400 บาท (9,400 บาท หาร 4 ภาคการศึกษา เท่ากับ 2,350 บาท/ภาคการศึกษา)

## 2. หลักสูตรนานาชาติ

### ปริญญาโท

#### ระดับปริญญาโท

- ค่าธรรมเนียมการศึกษาเหมาจ่ายตลอดหลักสูตร มากกว่า 150,001 บาท อัตราค่าปริญญาโท 28,800 บาท (28,800 บาท หาร 4 ภาคการศึกษา เท่ากับ 7,200 บาท/ภาคการศึกษา)

#### ระดับปริญญาเอก

- ค่าธรรมเนียมการศึกษาเหมาจ่ายตลอดหลักสูตร มากกว่า 150,001 บาท อัตราค่าปริญญาโท 48,900 บาท (48,900 บาท หาร 6 ภาคการศึกษา เท่ากับ 8,150 บาท/ภาคการศึกษา)

### สารนิพนธ์

#### ระดับปริญญาโท

- ค่าธรรมเนียมการศึกษาเหมาจ่ายตลอดหลักสูตร มากกว่า 150,001 บาท อัตราค่าปริญญาโท 18,800 บาท (18,800 บาท หาร 4 ภาคการศึกษา เท่ากับ 4,700 บาท/ภาคการศึกษา)

2.1.3.2. ค่ารักษาสุขภาพ เป็นการจัดสรรค่าธรรมเนียมการรักษาสุขภาพของนิสิตระดับบัณฑิตศึกษา ตามระเบียบการศึกษาระดับบัณฑิตศึกษา ทั้งในระดับปริญญาโท ระดับปริญญาเอก (สำหรับผู้สำเร็จการศึกษาระดับปริญญาโท) และระดับปริญญาเอก (สำหรับผู้สำเร็จการศึกษาระดับปริญญาตรี) ในแต่ละสาขาวิชา ออกเป็นส่วนต่างๆ โดยมีรายละเอียดดังรูปภาพที่ 4

2.1.3.2.1. กลุ่มค่าบำรุง เป็นการจัดสรรค่าธรรมเนียมการรักษาสุขภาพของนิสิตระดับบัณฑิตศึกษาเป็นค่าบำรุงส่วนงานต่างๆ ภายในมหาวิทยาลัย โดยกำหนดเป็นอัตราคงที่ต่อนิสิตต่อภาคการศึกษา รวมทั้งสิ้น 2,550 บาท จำแนกอัตราดังนี้

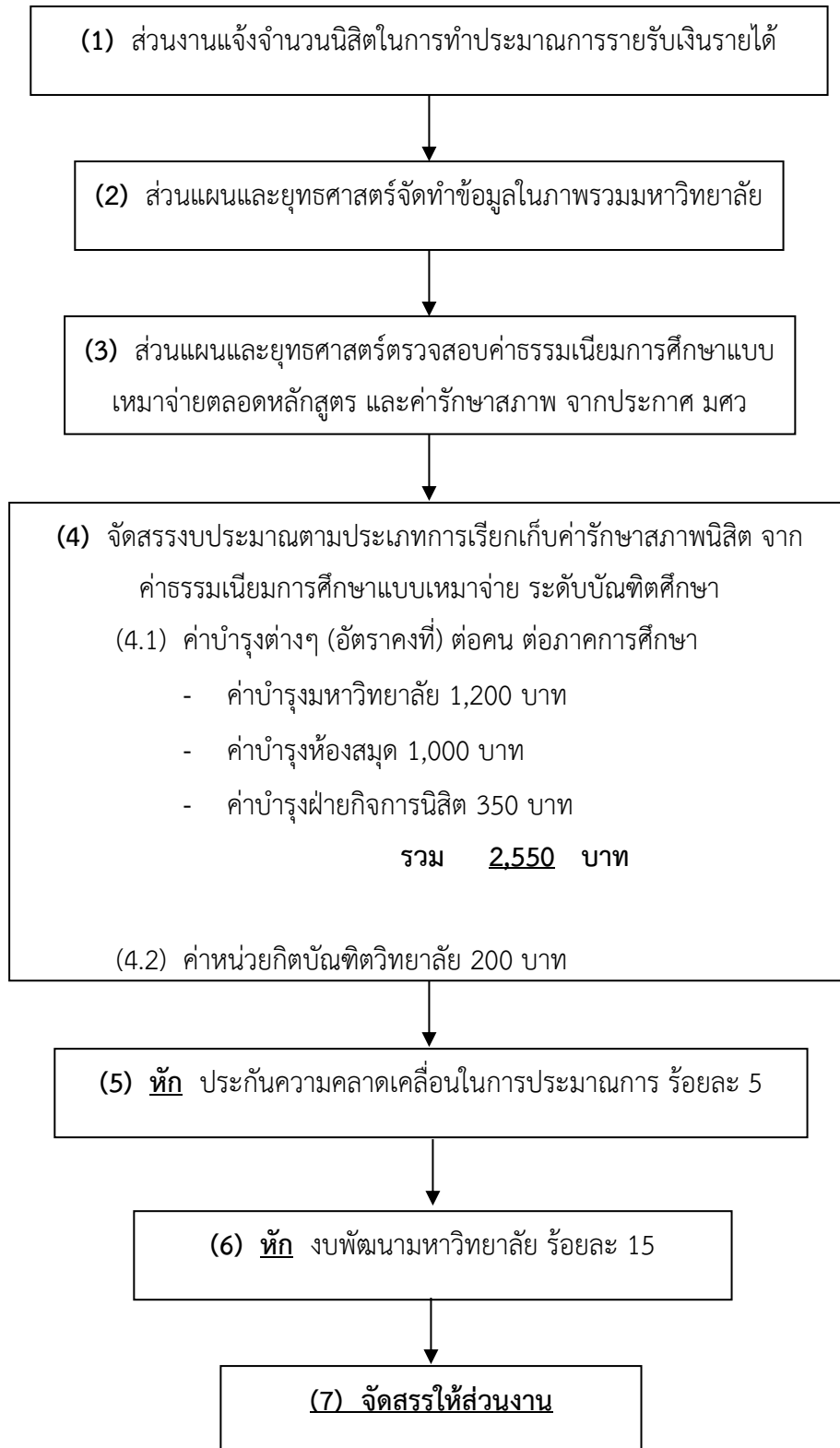
2.1.3.2.1.1. ค่าบำรุงมหาวิทยาลัย อัตรา 1,200 บาท

2.1.3.2.1.2. ค่าบำรุงห้องสมุด อัตรา 1,500 บาท

2.1.3.2.1.3. ค่าบำรุงฝ่ายกิจการนิสิต อัตรา 350 บาท

2.1.3.2.2. กลุ่มค่าหน่วยกิต เป็นการจัดสรรค่าธรรมเนียมการรักษาสุขภาพของนิสิตระดับบัณฑิตศึกษา ที่เหลือจากการจัดสรรกลุ่มค่าบำรุง ข้อ 2.1.3.2.1 แล้ว เป็นค่าหน่วยกิต ให้กับบัณฑิตวิทยาลัย

**รายได้จากการเรียกเก็บค่าธรรมเนียมรักษาสภาพนิสิต ระดับบัณฑิตศึกษา**



รูปที่ 4 ลำดับขั้นตอนการจัดสรรค่ารักษาสภาพนิสิต ระดับบัณฑิตศึกษา



**2.2. การคำนวณประมาณการรายรับเงินรายได้** ส่วนแผนและยุทธศาสตร์คำนวณการประมาณการรายรับเงินรายได้ โดยการคำนวณจากข้อมูลจำนวนนิสิต ในแต่ละสาขาวิชา/วิชาเอก ชั้นปี ส่วนงาน และอัตราค่าธรรมเนียมการศึกษา จำแนกตามการจัดสรรค่าธรรมเนียมการศึกษา ระดับการศึกษา และประเภทของการเข้าศึกษาตามข้อ 2.1 และจะคำนวณเป็นรายภาคการศึกษา ทั้ง 2 ภาคการศึกษา เช่น ในปีงบประมาณ พ.ศ. 2567 จะคำนวณการประมาณการรายรับเงินรายได้ ในภาคการศึกษา 2/2566 และ 1/2567 รวมเป็น 1 ปีงบประมาณ

ส่วนแผนและยุทธศาสตร์จะแบ่งการคำนวณการประมาณการรายรับเงินรายได้ ประจำปีงบประมาณออกเป็น 4 กลุ่ม คือ

2.2.1. กลุ่มระดับปริญญาตรี จะเป็นคำนวณการประมาณการรายรับเงินรายได้ จากการจัดสรรค่าธรรมเนียมการศึกษาที่จำแนกตามหลักเกณฑ์และแนวทางต่างๆ ที่กำหนด ของนิสิตระดับปริญญาตรี ทั้งแบบในเวลาราชการ และแบบโครงการพิเศษ ตามตารางที่ 4

2.2.2. กลุ่มระดับประกาศนียบัตรบัณฑิต จะเป็นการจัดทำข้อมูลค่าธรรมเนียมการศึกษาที่จำแนกตามหลักเกณฑ์และแนวทางต่างๆ ที่กำหนด ของนิสิตระดับประกาศนียบัตรบัณฑิต ทั้งแบบในเวลาราชการ และแบบโครงการพิเศษ ตามตารางที่ 5

2.2.3. กลุ่มระดับบัณฑิตศึกษา จะเป็นการจัดทำข้อมูลค่าธรรมเนียมการศึกษาที่จำแนกตามหลักเกณฑ์และแนวทางต่างๆ ที่กำหนด ของนิสิตระดับปริญญาโท ระดับปริญญาเอก (สำหรับผู้สำเร็จการศึกษา ระดับปริญญาโท) และระดับปริญญาเอก (สำหรับผู้สำเร็จการศึกษาระดับปริญญาตรี) เข้าศึกษาแบบไม่แยกในเวลาราชการและนอกเวลาราชการ ตามตารางที่ 6

2.2.4. กลุ่มระดับบัณฑิตศึกษา (ในเวลาราชการ) จะเป็นการจัดทำข้อมูลค่าธรรมเนียมการศึกษาที่จำแนกตามหลักเกณฑ์และแนวทางต่างๆ ที่กำหนดของนิสิตระดับปริญญาโท ระดับปริญญาเอก (สำหรับผู้สำเร็จการศึกษาระดับปริญญาโท) และระดับปริญญาเอก (สำหรับผู้สำเร็จการศึกษาระดับปริญญาตรี) เข้าศึกษาแบบในเวลาราชการ ตามตารางที่ 7

2.2.5. กลุ่มระดับบัณฑิตศึกษา (นอกเวลาราชการ) จะเป็นการจัดทำข้อมูลค่าธรรมเนียมการศึกษาที่จำแนกตามหลักเกณฑ์และแนวทางต่างๆ ที่กำหนด ของนิสิตระดับปริญญาโท ระดับปริญญาเอก (สำหรับผู้สำเร็จการศึกษาระดับปริญญาโท) และระดับปริญญาเอก (สำหรับผู้สำเร็จการศึกษาระดับปริญญาตรี) ที่เข้าศึกษาแบบนอกเวลาราชการ ตามตารางที่ 8

ประมาณการรับค่าธรรมเนียมการศึกษาแบบเหมาจ่าย ระดับปริญญาตรี

ประจำปีงบประมาณ พ.ศ. 2567

ภาคเรียนที่ 2/2566

สำหรับนิสิตรหัส 61 - 66

หน่วยงาน	จำนวนนิสิต รหัส 61-66	ค่าธรรมเนียมการศึกษา แบบเหมาจ่าย		จำแนกประเภทค่าธรรมเนียมที่รวมเรียกเก็บเหมาจ่าย											
		อัตรา	รวมเงิน	จัดสรรส่วนกลาง					ค่าหน่วยกิต		เงินค่าพัฒนา				
				บำรุงมหาวิทยาลัย	บำรุงห้องสมุด	ฝ่ายกิจการนิสิต	บำรุงคอมพิวเตอร์	บำรุงด้านการศึกษา	คณะ	รวมเงิน	มหาวิทยาลัย	รวมเงิน	คณะ	รวมเงิน	
คณะกายภาพบำบัด	รหัส 61-66			อัตรา @ 950	อัตรา @ 900	อัตรา @ 850	อัตรา @ 650	อัตรา @ 300							
วท.บ. กายภาพบำบัด (รหัส 63 - 66)	364	31,000	11,284,000	345,800	327,600	309,400	236,600	109,200	2,980	1,084,720	2,437	887,068	21,933	7,983,612	
วท.บ. การส่งเสริมสุขภาพ (รหัส 63 - 64)	82	21,000	1,722,000	77,900	73,800	69,700	53,300	24,600	2,884	236,488	1,447	118,654	13,019	1,067,558	
วท.บ. การส่งเสริมสุขภาพ (รหัส 65)	56	21,000	1,176,000	53,200	50,400	47,600	36,400	16,800	2,885	161,560	1,446	80,976	13,019	729,064	
วท.บ. การส่งเสริมสุขภาพ (รหัส 66)	60	30,000	1,800,000	57,000	54,000	51,000	39,000	18,000	2,885	173,100	2,346	140,760	21,119	1,267,140	
วท.บ. กิจกรรมบำบัด (รหัส 65 - 66)	65	35,000	2,275,000	61,750	58,500	55,250	42,250	19,500	2,810	182,650	2,854	185,510	25,686	1,669,590	
คณะทันตแพทยศาสตร์	รหัส 61-66			อัตรา @ 950	อัตรา @ 900	อัตรา @ 850	อัตรา @ 650	อัตรา @ 300							
ท.บ. ทันตแพทยศาสตร์ (เฉพาะรหัส 61 - 64)	251	50,000	12,550,000	238,450	225,900	213,350	163,150	75,300	4,180	1,049,180	4,217	1,058,467	37,953	9,526,203	
ท.บ. ทันตแพทยศาสตร์ (เฉพาะรหัส 65 - 66)	110	50,000	5,500,000	104,500	99,000	93,500	71,500	33,000	4,270	469,700	4,208	462,880	37,872	4,165,920	
ส.บ. ทันตสาธารณสุข (ต่อเนื่อง) (สาธารณสุขศาสตรบัณฑิต)	17	40,000	680,000	16,150	15,300	14,450	11,050	5,100	3,055	51,935	3,329	56,593	29,966	509,422	
คณะพลศึกษา	รหัส 61-66			อัตรา @ 950	อัตรา @ 900	อัตรา @ 850	อัตรา @ 650	อัตรา @ 300							
(หลักสูตร ศศ.บ. และ วท.บ. 4 ปี)	รหัส 63-66														
วท.บ. สาธารณสุขศาสตร์ : สาธารณสุขชุมชน	159	20,000	3,180,000	151,050	143,100	135,150	103,350	47,700	3,068	487,812	1,328	211,152	11,954	1,900,686	
วท.บ. สาธารณสุขศาสตร์ : อนามัยสิ่งแวดล้อม	157	20,000	3,140,000	149,150	141,300	133,450	102,050	47,100	3,078	483,246	1,327	208,339	11,945	1,875,365	
วท.บ. สาธารณสุขศาสตร์ : อาชีวอนามัยและความปลอดภัย	159	20,000	3,180,000	151,050	143,100	135,150	103,350	47,700	3,058	486,222	1,329	211,311	11,963	1,902,117	
วท.บ. วิทยาศาสตร์การออกกำลังกายและการกีฬา	343	20,000	6,860,000	325,850	308,700	291,550	222,950	102,900	2,963	1,016,309	1,339	459,277	12,048	4,132,464	
ศศ.บ. ผู้นำนันทนาการ	334	15,000	5,010,000	317,300	300,600	283,900	217,100	100,200	3,158	1,054,772	819	273,546	7,373	2,462,582	
(หลักสูตร กศ.บ. 4 ปี)	รหัส 63-66														
กศ.บ. พลศึกษา	361	15,000	5,415,000	342,950	324,900	306,850	234,650	108,300	3,173	1,145,453	818	295,298	7,359	2,656,599	
กศ.บ. สุขศึกษา	137	15,000	2,055,000	130,150	123,300	116,450	89,050	41,100	3,008	412,096	834	114,258	7,508	1,028,596	
กศ.บ. สุขศึกษาและพลศึกษา	239	15,000	3,585,000	227,050	215,100	203,150	155,350	71,700	3,398	812,122	795	190,005	7,157	1,710,523	
คณะพยาบาลศาสตร์	รหัส 61-66			อัตรา @ 950	อัตรา @ 900	อัตรา @ 850	อัตรา @ 650	อัตรา @ 300							
พย.บ. พยาบาลศาสตร์ (รหัส 63 - 64)	216	28,000	6,048,000	205,200	194,400	183,600	140,400	64,800	3,798	820,368	2,055	443,880	18,497	3,995,352	
พย.บ. พยาบาลศาสตร์ (รหัส 65 - 66)	243	28,000	6,804,000	230,850	218,700	206,550	157,950	72,900	3,943	958,149	2,041	495,963	18,366	4,462,938	
คณะแพทยศาสตร์	รหัส 61-66			อัตรา @ 950	อัตรา @ 900	อัตรา @ 850	อัตรา @ 650	อัตรา @ 300							
พ.บ. แพทยศาสตร์	935	28,000	26,180,000	888,250	841,500	794,750	607,750	280,500	5,788	5,411,780	1,856	1,735,360	16,706	15,620,110	
พ.บ. แพทยศาสตร์ (โครงการร่วมมา นีอดติงแฮม)	49	150,000	7,350,000	46,550	44,100	41,650	31,850	14,700	7,257	355,593	13,909	681,541	125,184	6,134,016	

หน่วยงาน	จำนวนนิสิต รหัส 61-66	ค่าธรรมเนียมการศึกษา		49 จำแนกประเภทค่าธรรมเนียมที่รวมเรียกเก็บเหมาจ่าย										
		แบบเหมาจ่าย		จัดสรรส่วนกลาง					ค่าหน่วยกิต		เงินค่าพัฒนา			
		อัตรา	รวมเงิน	บำรุงมหาวิทยาลัย	บำรุงห้องสมุด	ฝ่ายกิจการนิสิต	บำรุงคอมพิวเตอร์	บำรุงด้านการกีฬา	คณะ	รวมเงิน	มหาวิทยาลัย	รวมเงิน	คณะ	รวมเงิน
คณะเภสัชศาสตร์	รหัส 61-66			อัตรา @ 950	อัตรา @ 900	อัตรา @ 850	อัตรา @ 650	อัตรา @ 300						
ก.บ. วิทยาศาสตร์เภสัชกรรม (รหัส 61)	54	30,000	1,620,000	51,300	48,600	45,900	35,100	16,200	3,005	162,270	2,334	126,036	21,011	1,134,594
ก.บ. เภสัชกรรมอุตสาหกรรม (รหัส 62)	47	30,000	1,410,000	44,650	42,300	39,950	30,550	14,100	2,987	140,389	2,336	109,792	21,027	988,269
ก.บ. เภสัชกรรมอุตสาหกรรม (รหัส 63 - 66)	251	45,000	11,295,000	238,450	225,900	213,350	163,150	75,300	2,987	749,737	3,836	962,836	34,527	8,666,277
ก.บ. การบริหารทางเภสัชกรรม (รหัส 61)	27	30,000	810,000	25,650	24,300	22,950	17,550	8,100	3,175	85,725	2,317	62,559	20,858	563,166
ก.บ. การบริหารทางเภสัชกรรม (รหัส 62)	18	30,000	540,000	17,100	16,200	15,300	11,700	5,400	3,090	55,620	2,326	41,868	20,934	376,812
ก.บ. การบริหารทางเภสัชกรรม (รหัส 63 - 66)	98	45,000	4,410,000	93,100	88,200	83,300	63,700	29,400	3,090	302,820	3,826	374,948	34,434	3,374,532
ก.บ. การบริหารทางเภสัชกรรม (โครงการร่วมฯ นีอดติงแอม)	0	150,000	-	-	-	-	-	-	2,871	-	14,348	-	129,131	-
คณะมนุษยศาสตร์	รหัส 61-66			อัตรา @ 950	อัตรา @ 900	อัตรา @ 850	อัตรา @ 650	อัตรา @ 300						
(หลักสูตร วท.บ. และ ศศ.บ. 4 ปี)	รหัส 63-66													
วท.บ. จิตวิทยา (รหัส 63 - 64)	134	15,000	2,010,000	127,300	120,600	113,900	87,100	40,200	2,468	330,712	888	118,992	7,994	1,071,196
วท.บ. จิตวิทยา (รหัส 65)	78	15,000	1,170,000	74,100	70,200	66,300	50,700	23,400	2,396	186,888	895	69,810	8,059	628,602
วท.บ. จิตวิทยา (รหัส 66)	80	17,000	1,360,000	76,000	72,000	68,000	52,000	24,000	2,396	191,680	1,095	87,600	9,859	788,720
ศศ.บ. ปรัชญาและศาสนา (รหัส 63 - 65)	159	15,000	2,385,000	151,050	143,100	135,150	103,350	47,700	2,243	356,637	911	144,849	8,196	1,303,164
ศศ.บ. ปรัชญาและศาสนา (รหัส 66)	80	17,000	1,360,000	76,000	72,000	68,000	52,000	24,000	2,243	179,440	1,111	88,880	9,996	799,680
ศศ.บ. วรรณกรรมสำหรับเด็ก (รหัส 63 - 64)	61	15,000	915,000	57,950	54,900	51,850	39,650	18,300	2,408	146,888	894	54,534	8,048	490,928
ศศ.บ. วรรณกรรมสำหรับเด็ก (รหัส 65)	35	15,000	525,000	33,250	31,500	29,750	22,750	10,500	2,411	84,385	894	31,290	8,045	281,575
ศศ.บ. วรรณกรรมสำหรับเด็ก (รหัส 66)	35	17,000	595,000	33,250	31,500	29,750	22,750	10,500	2,411	84,385	1,094	38,290	9,845	344,575
ศศ.บ. สารสนเทศศึกษา (รหัส 63 - 64)	82	15,000	1,230,000	77,900	73,800	69,700	53,300	24,600	2,573	210,986	878	71,996	7,899	647,718
ศศ.บ. สารสนเทศศึกษา (รหัส 65)	54	15,000	810,000	51,300	48,600	45,900	35,100	16,200	2,546	137,484	880	47,520	7,924	427,896
ศศ.บ. สารสนเทศศึกษา (รหัส 66)	50	17,000	850,000	47,500	45,000	42,500	32,500	15,000	2,546	127,300	1,080	54,000	9,724	486,200
ศศ.บ. ภาษาอังกฤษ (รหัส 63 - 64)	182	15,000	2,730,000	172,900	163,800	154,700	118,300	54,600	2,363	430,066	899	163,618	8,088	1,472,016
ศศ.บ. ภาษาอังกฤษ (รหัส 65)	104	15,000	1,560,000	98,800	93,600	88,400	67,600	31,200	2,760	287,040	859	89,336	7,731	804,024
ศศ.บ. ภาษาอังกฤษ (รหัส 66)	100	17,000	1,700,000	95,000	90,000	85,000	65,000	30,000	2,760	276,000	1,059	105,900	9,531	953,100
ศศ.บ. ภาษาไทย (ภาษาและวรรณคดีไทย) (รหัส 63 - 64)	92	15,000	1,380,000	87,400	82,800	78,200	59,800	27,600	2,483	228,436	887	81,604	7,980	734,160
ศศ.บ. ภาษาไทย (ภาษาและวรรณคดีไทย) (รหัส 65)	52	15,000	780,000	49,400	46,800	44,200	33,800	15,600	2,486	129,272	886	46,072	7,978	414,856
ศศ.บ. ภาษาไทย (ภาษาและวรรณคดีไทย) (รหัส 66)	50	17,000	850,000	47,500	45,000	42,500	32,500	15,000	2,486	124,300	1,086	54,300	9,778	488,900
ศศ.บ. ภาษาตะวันออก : ภาษาจีน (รหัส 63 - 64)	71	15,000	1,065,000	67,450	63,900	60,350	46,150	21,300	2,423	172,033	893	63,403	8,034	570,414
ศศ.บ. ภาษาตะวันออก : ภาษาจีน (รหัส 65)	38	15,000	570,000	36,100	34,200	32,300	24,700	11,400	2,561	97,318	879	33,402	7,910	300,580
ศศ.บ. ภาษาตะวันออก : ภาษาจีน (รหัส 66)	40	17,000	680,000	38,000	36,000	34,000	26,000	12,000	2,561	102,440	1,079	43,160	9,710	388,400
ศศ.บ. ภาษาตะวันออก : ภาษาเกาหลี (รหัส 63 - 64)	97	15,000	1,455,000	92,150	87,300	82,450	63,050	29,100	2,453	237,941	890	86,330	8,007	776,679
ศศ.บ. ภาษาตะวันออก : ภาษาเกาหลี (รหัส 65)	42	15,000	630,000	39,900	37,800	35,700	27,300	12,600	2,561	107,562	879	36,918	7,910	332,220
ศศ.บ. ภาษาตะวันออก : ภาษาเกาหลี (รหัส 66)	40	17,000	680,000	38,000	36,000	34,000	26,000	12,000	2,561	102,440	1,079	43,160	9,710	388,400
ศศ.บ. ภาษาตะวันออก : ภาษาญี่ปุ่น (รหัส 63 - 64)	89	15,000	1,335,000	84,550	80,100	75,650	57,850	26,700	2,438	216,982	891	79,299	8,021	713,869
ศศ.บ. ภาษาตะวันออก : ภาษาญี่ปุ่น (รหัส 65)	41	15,000	615,000	38,950	36,900	34,850	26,650	12,300	2,471	101,311	888	36,408	7,991	327,631
ศศ.บ. ภาษาตะวันออก : ภาษาญี่ปุ่น (รหัส 66)	40	17,000	680,000	38,000	36,000	34,000	26,000	12,000	2,471	98,840	1,088	43,520	9,791	391,640
ศศ.บ. ภาษาและวัฒนธรรมอาเซียน	126	20,000	2,520,000	119,700	113,400	107,100	81,900	37,800	2,531	318,906	1,382	174,132	12,437	1,567,062

หน่วยงาน	จำนวนนิสิต รหัส 61-66	ค่าธรรมเนียมการศึกษา		50 จำแนกประเภทค่าธรรมเนียมที่รวมเรียกเก็บเหมาจ่าย										
		แบบเหมาจ่าย		จัดสรรส่วนกลาง					ค่านายกิต		เงินค่าพัฒนา			
		อัตรา	รวมเงิน	บำรุงมหาวิทยาลัย	บำรุงห้องสมุด	ฝ่ายกิจการนิสิต	บำรุงคอมพิวเตอร์	บำรุงด้านการศึกษา	คณะ	รวมเงิน	มหาวิทยาลัย	รวมเงิน	คณะ	รวมเงิน
ศศ.บ. ภาษาเพื่ออาชีพ (หลักสูตรนานาชาติ)	774	40,000	30,960,000	735,300	696,600	657,900	503,100	232,200	2,483	1,921,842	3,387	2,621,538	30,480	23,591,520
ศศ.บ. ภาษาเพื่อการสื่อสาร (หลักสูตรนานาชาติ) (รหัส 63 - 64) อังกฤษ-ฝรั่งเศส	81	40,000	3,240,000	76,950	72,900	68,850	52,650	24,300	2,813	227,853	3,354	271,674	30,183	2,444,823
ศศ.บ. ภาษาเพื่อการสื่อสาร (หลักสูตรนานาชาติ) (รหัส 65) อังกฤษ-ฝรั่งเศส	57	40,000	2,280,000	54,150	51,300	48,450	37,050	17,100	3,056	174,192	3,329	189,753	29,965	1,708,005
ศศ.บ. ภาษาเพื่อการสื่อสาร (หลักสูตรนานาชาติ) (รหัส 66) อังกฤษ-ฝรั่งเศส	60	50,000	3,000,000	57,000	54,000	51,000	39,000	18,000	3,056	183,360	4,329	259,740	38,965	2,337,900
ศศ.บ. ภาษาเพื่อการสื่อสาร (หลักสูตรนานาชาติ) (รหัส 63 - 64) อังกฤษ-เยอรมัน	76	40,000	3,040,000	72,200	68,400	64,600	49,400	22,800	2,753	209,228	3,360	255,360	30,237	2,298,012
ศศ.บ. ภาษาเพื่อการสื่อสาร (หลักสูตรนานาชาติ) (รหัส 65) อังกฤษ-เยอรมัน	31	40,000	1,240,000	29,450	27,900	26,350	20,150	9,300	3,056	94,736	3,329	103,199	29,965	928,915
ศศ.บ. ภาษาเพื่อการสื่อสาร (หลักสูตรนานาชาติ) (รหัส 66) อังกฤษ-เยอรมัน	30	50,000	1,500,000	28,500	27,000	25,500	19,500	9,000	3,056	91,680	4,329	129,870	38,965	1,168,950
ศศ.บ. ภาษาเพื่อการสื่อสาร (หลักสูตรนานาชาติ) (รหัส 63 - 65) อังกฤษ-เวียดนาม	21	40,000	840,000	19,950	18,900	17,850	13,650	6,300	2,723	57,183	3,363	70,623	30,264	635,544
ศศ.บ. ภาษาเพื่อการสื่อสาร (หลักสูตรนานาชาติ) (รหัส 63 - 65) อังกฤษ-เขมร	21	40,000	840,000	19,950	18,900	17,850	13,650	6,300	2,693	56,553	3,366	70,686	30,291	636,111
ศศ.บ. ภาษาเพื่อการสื่อสาร (หลักสูตรนานาชาติ) (รหัส 65) อังกฤษ-จีน	38	40,000	1,520,000	36,100	34,200	32,300	24,700	11,400	3,056	116,128	3,329	126,502	29,965	1,138,670
ศศ.บ. ภาษาเพื่อการสื่อสาร (หลักสูตรนานาชาติ) (รหัส 66) อังกฤษ-จีน	30	50,000	1,500,000	28,500	27,000	25,500	19,500	9,000	3,056	91,680	4,329	129,870	38,965	1,168,950
ศศ.บ. ภาษาเพื่อการสื่อสาร (หลักสูตรนานาชาติ) (รหัส 66) อังกฤษ-ไทย	0	50,000	-	-	-	-	-	-	3,056	-	4,329	-	38,965	-
ศศ.บ. ภาษาเพื่อการสื่อสาร (หลักสูตรนานาชาติ) (นิสิตต่างชาติ) อังกฤษ-ฝรั่งเศส	2	48,000	96,000	1,900	1,800	1,700	1,300	600	2,813	5,626	4,154	8,308	37,383	74,766
ศศ.บ. ภาษาเพื่อการสื่อสาร (หลักสูตรนานาชาติ) (นิสิตต่างชาติ) อังกฤษ-เยอรมัน	3	48,000	144,000	2,850	2,700	2,550	1,950	900	2,753	8,259	4,160	12,480	37,437	112,311
ศศ.บ. ภาษาเพื่ออาชีพ (หลักสูตรนานาชาติ)	5	48,000	240,000	4,750	4,500	4,250	3,250	1,500	2,483	12,415	4,187	20,935	37,680	188,400
ศศ.บ. ภาษาและวรรณคดีไทย (นิสิตต่างชาติ)	1	18,000	18,000	950	900	850	650	300	2,483	2,483	1,187	1,187	10,680	10,680
ว.บ. จิตวิทยา (นอกเวลาราชการ)	0	25,000	-	-	-	-	-	-	2,396	-	1,895	-	17,059	-
ศศ.บ. ภาษาอังกฤษ (นอกเวลาราชการ)	0	25,000	-	-	-	-	-	-	2,760	-	1,859	-	16,731	-
(หลักสูตร กศ.บ. 4 ปี)	รหัส 63-66													
กศ.บ. ภาษาไทย (รหัส 63 - 65)	75	15,000	1,125,000	71,250	67,500	63,750	48,750	22,500	3,023	226,725	833	62,475	7,494	562,050
กศ.บ. ภาษาไทย (รหัส 66)	30	17,000	510,000	28,500	27,000	25,500	19,500	9,000	3,023	90,690	1,033	30,990	9,294	278,820
กศ.บ. ภาษาอังกฤษ (รหัส 63 - 65)	63	15,000	945,000	59,850	56,700	53,550	40,950	18,900	3,038	191,394	831	52,353	7,481	471,303
กศ.บ. ภาษาอังกฤษ (รหัส 66)	25	17,000	425,000	23,750	22,500	21,250	16,250	7,500	3,038	75,950	1,031	25,775	9,281	232,025
คณะวิศวกรรมศาสตร์	รหัส 61-66			อัตรา @ 950	อัตรา @ 900	อัตรา @ 850	อัตรา @ 650	อัตรา @ 300						
ว.บ. วิศวกรรมเคมี (รหัส 63 - 64)	82	25,000	2,050,000	77,900	73,800	69,700	53,300	24,600	3,765	308,730	1,758	144,156	15,827	1,297,814
ว.บ. วิศวกรรมเคมี (รหัส 65 - 66)	83	25,000	2,075,000	78,850	74,700	70,550	53,950	24,900	3,790	314,570	1,756	145,748	15,804	1,311,732
ว.บ. วิศวกรรมโพลิเมอร์และวัสดุฐานชีวภาพ (รหัส 65 - 66)	0	25,000	-	-	-	-	-	-	3,838	-	1,751	-	15,761	-
ว.บ. วิศวกรรมไฟฟ้า (ไฟฟ้ากำลัง/โทรคมนาคม) (รหัส 63 - 64)	165	25,000	4,125,000	156,750	148,500	140,250	107,250	49,500	3,789	625,185	1,756	289,740	15,805	2,607,825
ว.บ. วิศวกรรมไฟฟ้า (ไฟฟ้ากำลัง/โทรคมนาคม) (รหัส 65 - 66)	131	25,000	3,275,000	124,450	117,900	111,350	85,150	39,300	3,776	494,656	1,757	230,167	15,817	2,072,027
ว.บ. วิศวกรรมเครื่องกล (รหัส 63 - 64)	114	25,000	2,850,000	108,300	102,600	96,900	74,100	34,200	3,790	432,060	1,756	200,184	15,804	1,801,656
ว.บ. วิศวกรรมเครื่องกล (รหัส 65 - 66)	122	25,000	3,050,000	115,900	109,800	103,700	79,300	36,600	3,718	453,596	1,763	215,086	15,869	1,936,018
ว.บ. วิศวกรรมโยธา (รหัส 63 - 64)	88	25,000	2,200,000	83,600	79,200	74,800	57,200	26,400	3,613	317,944	1,774	156,112	15,963	1,404,744
ว.บ. วิศวกรรมโยธา (รหัส 65 - 66)	85	25,000	2,125,000	80,750	76,500	72,250	55,250	25,500	3,790	322,150	1,756	149,260	15,804	1,343,340
ว.บ. วิศวกรรมอุตสาหกรรม (รหัส 63 - 64)	67	25,000	1,675,000	63,650	60,300	56,950	43,550	20,100	3,770	252,590	1,758	117,786	15,822	1,060,074
ว.บ. วิศวกรรมอุตสาหกรรม (รหัส 65 - 66)	81	25,000	2,025,000	76,950	72,900	68,850	52,650	24,300	3,820	309,420	1,753	141,993	15,777	1,277,937
ว.บ. วิศวกรรมชีวการแพทย์ (รหัส 63 - 64)	82	25,000	2,050,000	77,900	73,800	69,700	53,300	24,600	3,858	316,356	1,749	143,418	15,743	1,290,926

หน่วยงาน	จำนวนนิสิต รหัส 61-66	ค่าธรรมเนียมการศึกษา		51 จำแนกประเภทค่าธรรมเนียมที่รวมเรียกเก็บเหมาจ่าย										
		แบบเหมาจ่าย		จัดสรรส่วนกลาง					ค่าหน่วยกิต		เงินค่าพัฒนา			
		อัตรา	รวมเงิน	บำรุงมหาวิทยาลัย	บำรุงห้องสมุด	ฝ่ายกิจการนิสิต	บำรุงคอมพิวเตอร์	บำรุงด้านการศึกษา	คณะ	รวมเงิน	มหาวิทยาลัย	รวมเงิน	คณะ	รวมเงิน
วศ.บ. วิศวกรรมชีวการแพทย์ (รหัส 65 - 66)	120	25,000	3,000,000	114,000	108,000	102,000	78,000	36,000	3,595	431,400	1,775	213,000	15,980	1,917,600
วศ.บ. วิศวกรรมคอมพิวเตอร์ (รหัส 63 - 64)	99	25,000	2,475,000	94,050	89,100	84,150	64,350	29,700	3,429	339,471	1,792	177,408	16,129	1,596,771
วศ.บ. วิศวกรรมคอมพิวเตอร์ (รหัส 65 - 66)	104	25,000	2,600,000	98,800	93,600	88,400	67,600	31,200	3,871	402,584	1,748	181,792	15,731	1,636,024
วศ.บ. วิศวกรรมสิ่งแวดล้อม (หลักสูตรภาษาไทย) (รหัส 66)	40	25,000	1,000,000	38,000	36,000	34,000	26,000	12,000	3,808	152,320	1,754	70,160	15,788	631,520
วศ.บ. วิศวกรรมสิ่งแวดล้อม (หลักสูตรสองภาษา) (รหัส 63 - 65)	30	40,000	1,200,000	28,500	27,000	25,500	19,500	9,000	3,979	119,370	3,237	97,110	29,134	874,020
วศ.บ. วิศวกรรมโลจิสติกส์ (หลักสูตรสองภาษา) (รหัส 63 - 64)	54	40,000	2,160,000	51,300	48,600	45,900	35,100	16,200	3,540	191,160	3,281	177,174	29,529	1,594,566
วศ.บ. วิศวกรรมโลจิสติกส์ (หลักสูตรสองภาษา) (รหัส 65 - 66)	64	40,000	2,560,000	60,800	57,600	54,400	41,600	19,200	3,538	226,432	3,281	209,984	29,531	1,889,984
วศ.บ. วิศวกรรมคอนเสิร์ตและมัลติมีเดีย (หลักสูตรนานาชาติ) (รหัส 63 - 65)	23	78,000	1,794,000	21,850	20,700	19,550	14,950	6,900	3,848	88,504	7,050	162,150	63,452	1,459,396
วศ.บ. วิศวกรรมคอนเสิร์ตและมัลติมีเดีย (หลักสูตรนานาชาติ) (รหัส 66)	10	80,000	800,000	9,500	9,000	8,500	6,500	3,000	3,848	38,480	7,250	72,500	65,252	652,520
วศ.บ. วิศวกรรมความปลอดภัยและการพิสูจน์หลักฐานทางคอมพิวเตอร์ (นานาชาติ)	20	80,000	1,600,000	19,000	18,000	17,000	13,000	6,000	3,853	77,060	7,250	145,000	65,247	1,304,940
วศ.บ. วิศวกรรมปิโตรเลียมและก๊าซธรรมชาติ (หลักสูตรนานาชาติ) (รหัส 63 - 65)	1	120,000	120,000	950	900	850	650	300	3,990	3,990	11,236	11,236	101,124	101,124
วศ.บ. วิศวกรรมปิโตรเลียมและพลังงานหมุนเวียน (หลักสูตรนานาชาติ) (รหัส 66)	10	80,000	800,000	9,500	9,000	8,500	6,500	3,000	3,990	39,900	7,236	72,360	65,124	651,240
คณะศึกษาศาสตร์	รหัส 61-66			อัตรา @ 950	อัตรา @ 900	อัตรา @ 850	อัตรา @ 650	อัตรา @ 300						
(หลักสูตร กศ.บ. 4 ปี)	รหัส 63-66													
กศ.บ. การประถมศึกษา (เอกเดียว)	213	20,000	4,260,000	202,350	191,700	181,050	138,450	63,900	3,281	698,853	1,307	278,391	11,762	2,505,306
กศ.บ. การศึกษาปฐมวัย (เอกเดียว)	100	20,000	2,000,000	95,000	90,000	85,000	65,000	30,000	3,266	326,600	1,308	130,800	11,776	1,177,600
กศ.บ. จิตวิทยาการแนะแนว (เอกเดียว)	109	20,000	2,180,000	103,550	98,100	92,650	70,850	32,700	3,266	355,994	1,308	142,572	11,776	1,283,584
กศ.บ. อุตสาหกรรมศึกษา-ไฟฟ้า (เอกเดียว)	62	20,000	1,240,000	58,900	55,800	52,700	40,300	18,600	3,251	201,562	1,310	81,220	11,789	730,918
กศ.บ. ทุกสาขาวิชา (เอกคู่)	706	20,000	14,120,000	670,700	635,400	600,100	458,900	211,800	3,656	2,581,136	1,269	895,914	11,425	8,066,050
คณะวิทยาศาสตร์	รหัส 61-66			อัตรา @ 950	อัตรา @ 900	อัตรา @ 850	อัตรา @ 650	อัตรา @ 300						
(หลักสูตร กศ.บ. 4 ปี)	รหัส 63-66													
กศ.บ. คณิตศาสตร์	152	20,000	3,040,000	144,400	136,800	129,200	98,800	45,600	2,993	454,936	1,336	203,072	12,021	1,827,192
กศ.บ. เคมี	100	20,000	2,000,000	95,000	90,000	85,000	65,000	30,000	3,278	327,800	1,307	130,700	11,765	1,176,500
กศ.บ. ชีววิทยา	109	20,000	2,180,000	103,550	98,100	92,650	70,850	32,700	3,319	361,771	1,303	142,027	11,728	1,278,352
กศ.บ. ฟิสิกส์	92	20,000	1,840,000	87,400	82,800	78,200	59,800	27,600	3,038	279,496	1,331	122,452	11,981	1,102,252
กศ.บ. วิทยาศาสตร์ทั่วไป	94	20,000	1,880,000	89,300	84,600	79,900	61,100	28,200	3,083	289,802	1,327	124,738	11,940	1,122,360
(หลักสูตร วท.บ. 4 ปี)	รหัส 63-66													
วท.บ. คณิตศาสตร์ (รหัส 63 - 64)	61	20,000	1,220,000	57,950	54,900	51,850	39,650	18,300	2,318	141,398	1,403	85,583	12,629	770,369
วท.บ. คณิตศาสตร์ (รหัส 65 - 66)	82	20,000	1,640,000	77,900	73,800	69,700	53,300	24,600	2,490	204,180	1,386	113,652	12,474	1,022,868
วท.บ. สถิติ (รหัส 63 - 64)	50	20,000	1,000,000	47,500	45,000	42,500	32,500	15,000	2,408	120,400	1,394	69,700	12,548	627,400
วท.บ. สถิติ (รหัส 65 - 66)	67	20,000	1,340,000	63,650	60,300	56,950	43,550	20,100	2,505	167,835	1,384	92,728	12,461	834,887
วท.บ. เคมี (รหัส 63 - 64)	111	20,000	2,220,000	105,450	99,900	94,350	72,150	33,300	2,633	292,263	1,372	152,292	12,345	1,370,295
วท.บ. เคมี (รหัส 65 - 66)	174	20,000	3,480,000	165,300	156,600	147,900	113,100	52,200	2,805	488,070	1,354	235,596	12,191	2,121,234
วท.บ. ชีววิทยา (รหัส 63 - 64)	99	20,000	1,980,000	94,050	89,100	84,150	64,350	29,700	2,775	274,725	1,357	134,343	12,218	1,209,582
วท.บ. ชีววิทยา (รหัส 65 - 66)	160	20,000	3,200,000	152,000	144,000	136,000	104,000	48,000	3,105	496,800	1,324	211,840	11,921	1,907,360

หน่วยงาน	จำนวนนิสิต รหัส 61-66	ค่าธรรมเนียมการศึกษา		52 จำแนกประเภทค่าธรรมเนียมที่รวมเรียกเก็บเหมาจ่าย										
		แบบเหมาจ่าย		จัดสรรส่วนกลาง					ค่าหน่วยกิต		เงินค่าพัฒนา			
		อัตรา	รวมเงิน	บำรุงมหาวิทยาลัย	บำรุงห้องสมุด	ฝ่ายกิจการนิสิต	บำรุงคอมพิวเตอร์	บำรุงด้านการศึกษา	คณะ	รวมเงิน	มหาวิทยาลัย	รวมเงิน	คณะ	รวมเงิน
		อัตรา @ 950	อัตรา @ 900	อัตรา @ 850	อัตรา @ 650	อัตรา @ 300								
วท.บ. ฟิสิกส์ (รหัส 63 - 64)	72	20,000	1,440,000	68,400	64,800	61,200	46,800	21,600	2,475	178,200	1,387	99,864	12,488	899,136
วท.บ. ฟิสิกส์ (รหัส 65 - 66)	107	20,000	2,140,000	101,650	96,300	90,950	69,550	32,100	2,910	311,370	1,344	143,808	12,096	1,294,272
วท.บ. จุลชีววิทยา (รหัส 63 - 64)	97	20,000	1,940,000	92,150	87,300	82,450	63,050	29,100	2,843	275,771	1,351	131,047	12,156	1,179,132
วท.บ. จุลชีววิทยา (รหัส 65 - 66)	143	20,000	2,860,000	135,850	128,700	121,550	92,950	42,900	2,835	405,405	1,351	193,193	12,164	1,739,452
วท.บ. วัสดุศาสตร์	132	22,000	2,904,000	125,400	118,800	112,200	85,800	39,600	2,348	309,936	1,600	211,200	14,402	1,901,064
วท.บ. วิทยาการคอมพิวเตอร์ (รหัส 63 - 64)	87	24,000	2,088,000	82,650	78,300	73,950	56,550	26,100	2,468	214,716	1,788	155,556	16,094	1,400,178
วท.บ. วิทยาการคอมพิวเตอร์ (รหัส 65 - 66)	100	24,000	2,400,000	95,000	90,000	85,000	65,000	30,000	2,820	282,000	1,753	175,300	15,777	1,577,700
วท.บ. วิศวกรรมข้อมูล (หลักสูตรสองภาษา)	90	40,000	3,600,000	85,500	81,000	76,500	58,500	27,000	2,235	201,150	3,411	306,990	30,704	2,763,360
คณะเทคโนโลยีและนวัตกรรมผลิตภัณฑ์การเกษตร	รหัส 61-66													
วท.บ. วิทยาศาสตร์การอาหารและโภชนาการ (รหัส 63 - 64)	125	21,000	2,625,000	118,750	112,500	106,250	81,250	37,500	2,839	354,875	1,451	181,375	13,060	1,632,500
วท.บ. วิทยาศาสตร์การอาหารและโภชนาการ (รหัส 65 - 66)	138	21,000	2,898,000	131,100	124,200	117,300	89,700	41,400	2,903	400,614	1,445	199,410	13,002	1,794,276
วท.บ. นวัตกรรมพอลิเมอร์และการจัดการ	128	21,000	2,688,000	121,600	115,200	108,800	83,200	38,400	2,884	369,152	1,447	185,216	13,019	1,666,432
วท.บ. เทคโนโลยีชีวภาพและผลิตภัณฑ์การเกษตร	132	21,000	2,772,000	125,400	118,800	112,200	85,800	39,600	2,828	373,296	1,452	191,664	13,070	1,725,240
วท.บ. นวัตกรรมอาหารและธุรกิจ	236	25,000	5,900,000	224,200	212,400	200,600	153,400	70,800	1,917	452,412	1,943	458,548	17,490	4,127,640
คณะศิลปกรรมศาสตร์	รหัส 61-66													
คณะศิลปกรรมศาสตร์ (หลักสูตร ๕ ปี)	รหัส 63-66													
ศป.บ. ออกแบบทัศนศิลป์: ออกแบบเครื่องประดับ (รหัส 63 - 64)	32	23,000	736,000	30,400	28,800	27,200	20,800	9,600	2,850	91,200	1,650	52,800	14,850	475,200
ศป.บ. ออกแบบทัศนศิลป์: ออกแบบเครื่องประดับ (รหัส 65 - 66)	37	23,000	851,000	35,150	33,300	31,450	24,050	11,100	2,790	103,230	1,656	61,272	14,904	551,448
ศป.บ. ออกแบบทัศนศิลป์: ออกแบบแฟชั่น (รหัส 63 - 64)	37	23,000	851,000	35,150	33,300	31,450	24,050	11,100	2,925	108,225	1,642	60,754	14,783	546,971
ศป.บ. ออกแบบทัศนศิลป์: ออกแบบแฟชั่น (รหัส 65 - 66)	52	23,000	1,196,000	49,400	46,800	44,200	33,800	15,600	2,850	148,200	1,650	85,800	14,850	772,200
ศป.บ. ออกแบบทัศนศิลป์: ออกแบบผลิตภัณฑ์ (รหัส 63 - 64)	44	23,000	1,012,000	41,800	39,600	37,400	28,600	13,200	2,910	128,040	1,644	72,336	14,796	651,024
ศป.บ. ออกแบบทัศนศิลป์: ออกแบบผลิตภัณฑ์ (รหัส 65 - 66)	49	23,000	1,127,000	46,550	44,100	41,650	31,850	14,700	2,835	138,915	1,651	80,899	14,864	728,336
ศป.บ. ออกแบบสื่อสาร: ออกแบบสื่อสาร (รหัส 63 - 64)	94	23,000	2,162,000	89,300	84,600	79,900	61,100	28,200	3,045	286,230	1,630	153,220	14,675	1,379,450
ศป.บ. ออกแบบสื่อสาร: ออกแบบสื่อสาร (รหัส 65 - 66)	102	23,000	2,346,000	96,900	91,800	86,700	66,300	30,600	2,985	304,470	1,636	166,872	14,729	1,502,358
ศป.บ. ศึกษาศาสตร์สาธิต (รหัส 63 - 64)	56	33,000	1,848,000	53,200	50,400	47,600	36,400	16,800	2,520	141,120	2,683	150,248	24,147	1,352,232
ศป.บ. ศึกษาศาสตร์สาธิต (รหัส 65 - 66)	59	33,000	1,947,000	56,050	53,100	50,150	38,350	17,700	2,895	170,805	2,645	156,055	23,810	1,404,790
ศป.บ. ทัศนศิลป์: ทัศนศิลป์ (รหัส 63 - 64)	95	23,000	2,185,000	90,250	85,500	80,750	61,750	28,500	3,090	293,550	1,626	154,470	14,634	1,390,230
ศป.บ. ทัศนศิลป์: ทัศนศิลป์ (รหัส 65 - 66)	101	23,000	2,323,000	95,950	90,900	85,850	65,650	30,300	3,030	306,030	1,632	164,832	14,688	1,483,488
ศป.บ. ศิลปะการแสดง: การออกแบบเพื่อการแสดง (รหัส 63 - 64)	51	23,000	1,173,000	48,450	45,900	43,350	33,150	15,300	3,075	156,825	1,627	82,977	14,648	747,048
ศป.บ. ศิลปะการแสดง: การออกแบบเพื่อการแสดง (รหัส 65 - 66)	50	23,000	1,150,000	47,500	45,000	42,500	32,500	15,000	3,015	150,750	1,633	81,650	14,702	735,100
ศป.บ. ศิลปะการแสดง: การแสดงและกำกับการแสดง (รหัส 63 - 64)	46	23,000	1,058,000	43,700	41,400	39,100	29,900	13,800	3,060	140,760	1,629	74,934	14,661	674,406
ศป.บ. ศิลปะการแสดง: การแสดงและกำกับการแสดง (รหัส 65 - 66)	50	23,000	1,150,000	47,500	45,000	42,500	32,500	15,000	3,000	150,000	1,635	81,750	14,715	735,750
ศป.บ. นาฏศิลป์สร้างสรรค์และการจัดการ: นาฏศิลป์ไทย (รหัส 63 - 64)	42	25,000	1,050,000	39,900	37,800	35,700	27,300	12,600	2,850	119,700	1,850	77,700	16,650	699,300
ศป.บ. นาฏศิลป์สร้างสรรค์และการจัดการ: นาฏศิลป์ไทย (รหัส 65 - 66)	55	25,000	1,375,000	52,250	49,500	46,750	35,750	16,500	2,790	153,450	1,856	102,080	16,704	918,720
ศป.บ. นาฏศิลป์สร้างสรรค์และการจัดการ: นาฏศิลป์สากล (รหัส 63 - 64)	52	25,000	1,300,000	49,400	46,800	44,200	33,800	15,600	2,850	148,200	1,850	96,200	16,650	865,800
ศป.บ. นาฏศิลป์สร้างสรรค์และการจัดการ: นาฏศิลป์สากล (รหัส 65 - 66)	52	25,000	1,300,000	49,400	46,800	44,200	33,800	15,600	2,775	144,300	1,857	96,564	16,718	869,336

หน่วยงาน	จำนวนนิสิต รหัส 61-66	ค่าธรรมเนียมการศึกษา		53 จำแนกประเภทค่าธรรมเนียมที่รวมเรียกเก็บเหมาจ่าย										
		แบบเหมาจ่าย		จัดสรรส่วนกลาง					ค่าหน่วยกิต		เงินค่าพัฒนา			
		อัตรา	รวมเงิน	บำรุงมหาวิทยาลัย	บำรุงห้องสมุด	ฝ่ายกิจการนิสิต	บำรุงคอมพิวเตอร์	บำรุงด้านการศึกษา	คณะ	รวมเงิน	มหาวิทยาลัย	รวมเงิน	คณะ	รวมเงิน
ศ.บ. นวัตกรรมจัดการทางศิลปวัฒนธรรม (สองภาษา) (รหัส 63 - 64)	94	40,000	3,760,000	89,300	84,600	79,900	61,100	28,200	2,745	258,030	3,360	315,840	30,245	2,843,030
ศ.บ. นวัตกรรมจัดการทางศิลปวัฒนธรรม (สองภาษา) (รหัส 65 - 66)	118	40,000	4,720,000	112,100	106,200	100,300	76,700	35,400	2,685	316,830	3,366	397,188	30,299	3,575,282
(หลักสูตร กศ.บ. 4 ปี)	รหัส 63-66													
กศ.บ. ศิลปศึกษา (รหัส 63 - 64)	52	20,000	1,040,000	49,400	46,800	44,200	33,800	15,600	3,356	174,512	1,299	67,548	11,695	608,140
กศ.บ. ศิลปศึกษา (รหัส 65 - 66)	57	20,000	1,140,000	54,150	51,300	48,450	37,050	17,100	3,311	188,727	1,304	74,328	11,735	668,895
กศ.บ. ดนตรีศึกษา (รหัส 63 - 64)	91	20,000	1,820,000	86,450	81,900	77,350	59,150	27,300	3,356	305,396	1,299	118,209	11,695	1,064,245
กศ.บ. ดนตรีศึกษา (รหัส 65 - 66)	100	20,000	2,000,000	95,000	90,000	85,000	65,000	30,000	3,356	335,600	1,299	129,900	11,695	1,169,500
กศ.บ. นาฏศิลป์ศึกษา (รหัส 63 - 64)	61	20,000	1,220,000	57,950	54,900	51,850	39,650	18,300	3,296	201,056	1,305	79,605	11,749	716,689
กศ.บ. นาฏศิลป์ศึกษา (รหัส 65 - 66)	66	20,000	1,320,000	62,700	59,400	56,100	42,900	19,800	3,296	217,536	1,305	86,130	11,749	775,434
คณะสังคมศาสตร์	รหัส 61-66			อัตรา @ 950	อัตรา @ 900	อัตรา @ 850	อัตรา @ 650	อัตรา @ 300						
(หลักสูตร 4 ปี )	รหัส 63-66													
วท.บ. ภูมิศาสตร์และภูมิสารสนเทศ (รหัส 63 - 64)	139	20,000	2,780,000	132,050	125,100	118,150	90,350	41,700	2,449	340,411	1,390	193,210	12,511	1,739,029
วท.บ. ภูมิศาสตร์และภูมิสารสนเทศ (รหัส 65 - 66)	155	20,000	3,100,000	147,250	139,500	131,750	100,750	46,500	2,681	415,555	1,367	211,885	12,302	1,906,810
ศศ.บ. ประวัติศาสตร์ (รหัส 63 - 64)	130	15,000	1,950,000	123,500	117,000	110,500	84,500	39,000	2,183	283,790	917	119,210	8,250	1,072,500
ศศ.บ. ประวัติศาสตร์ (รหัส 65 - 66)	155	15,000	2,325,000	147,250	139,500	131,750	100,750	46,500	2,370	367,350	898	139,190	8,082	1,252,710
ศศ.บ. การพัฒนาชุมชนเมือง (รหัส 63 - 64)	171	15,000	2,565,000	162,450	153,900	145,350	111,150	51,300	2,378	406,638	897	153,387	8,075	1,380,825
ศศ.บ. การพัฒนาชุมชนเมือง (รหัส 65)	91	15,000	1,365,000	86,450	81,900	77,350	59,150	27,300	2,850	259,350	850	77,350	7,650	696,150
ศศ.บ. การพัฒนาชุมชนเมือง (รหัส 66)	100	17,000	1,700,000	95,000	90,000	85,000	65,000	30,000	2,850	285,000	1,050	105,000	9,450	945,000
ศศ.บ. การวิจัยสังคมวิทยาเพื่อการพัฒนา (รหัส 63 - 64)	175	15,000	2,625,000	166,250	157,500	148,750	113,750	52,500	2,378	416,150	897	156,975	8,075	1,413,125
ศศ.บ. การวิจัยสังคมวิทยาเพื่อการพัฒนา (รหัส 65)	92	15,000	1,380,000	87,400	82,800	78,200	59,800	27,600	2,850	262,200	850	78,200	7,650	703,800
ศศ.บ. การวิจัยสังคมวิทยาเพื่อการพัฒนา (รหัส 66)	100	17,000	1,700,000	95,000	90,000	85,000	65,000	30,000	2,850	285,000	1,050	105,000	9,450	945,000
น.บ. นิติศาสตร์	230	20,000	4,600,000	218,500	207,000	195,500	149,500	69,000	2,873	660,790	1,348	310,040	12,129	2,789,670
ร.บ. การเมืองการปกครอง (รหัส 63 - 64)	92	15,000	1,380,000	87,400	82,800	78,200	59,800	27,600	2,213	203,596	914	84,088	8,223	756,516
ร.บ. การเมืองการปกครอง (รหัส 65 - 66)	105	15,000	1,575,000	99,750	94,500	89,250	68,250	31,500	2,505	263,025	884	92,820	7,961	835,905
ร.บ. รัฐประศาสนศาสตร์ (รหัส 63 - 64)	92	15,000	1,380,000	87,400	82,800	78,200	59,800	27,600	2,213	203,596	914	84,088	8,223	756,516
ร.บ. รัฐประศาสนศาสตร์ (รหัส 65 - 66)	102	15,000	1,530,000	96,900	91,800	86,700	66,300	30,600	2,505	255,510	884	90,168	7,961	812,022
ร.บ. ความสัมพันธ์ระหว่างประเทศ (รหัส 63 - 64)	87	15,000	1,305,000	82,650	78,300	73,950	56,550	26,100	2,213	192,531	914	79,518	8,223	715,401
ร.บ. ความสัมพันธ์ระหว่างประเทศ (รหัส 65 - 66)	104	15,000	1,560,000	98,800	93,600	88,400	67,600	31,200	2,505	260,520	884	91,936	7,961	827,944
วท.บ. ภูมิศาสตร์และภูมิสารสนเทศ (นอกเวลาราชการ) (รหัส 63 - 64)	35	30,000	1,050,000	33,250	31,500	29,750	22,750	10,500	2,449	85,715	2,390	83,650	21,511	752,885
วท.บ. ภูมิศาสตร์และภูมิสารสนเทศ (นอกเวลาราชการ) (รหัส 65 - 66)	9	30,000	270,000	8,550	8,100	7,650	5,850	2,700	2,681	24,129	2,367	21,303	21,302	191,718
ศศ.บ. ประวัติศาสตร์ (นอกเวลาราชการ) (รหัส 63 - 64)	64	30,000	1,920,000	60,800	57,600	54,400	41,600	19,200	2,183	139,712	2,417	154,688	21,750	1,392,000
ศศ.บ. ประวัติศาสตร์ (นอกเวลาราชการ) (รหัส 65 - 66)	50	30,000	1,500,000	47,500	45,000	42,500	32,500	15,000	2,370	118,500	2,398	119,900	21,582	1,079,100
ศศ.บ. การพัฒนาชุมชนเมือง (นอกเวลาราชการ) (รหัส 63 - 64)	75	30,000	2,250,000	71,250	67,500	63,750	48,750	22,500	2,378	178,350	2,397	179,775	21,575	1,618,125
ศศ.บ. การพัฒนาชุมชนเมือง (นอกเวลาราชการ) (รหัส 65 - 66)	80	30,000	2,400,000	76,000	72,000	68,000	52,000	24,000	2,850	228,000	2,350	188,000	21,150	1,692,000
ศศ.บ. การวิจัยสังคมวิทยาเพื่อการพัฒนา (นอกเวลาราชการ) (รหัส 63 - 64)	72	30,000	2,160,000	68,400	64,800	61,200	46,800	21,600	2,378	171,216	2,397	172,584	21,575	1,553,400
ศศ.บ. การวิจัยสังคมวิทยาเพื่อการพัฒนา (นอกเวลาราชการ) (รหัส 65 - 66)	74	30,000	2,220,000	70,300	66,600	62,900	48,100	22,200	2,850	210,900	2,350	173,900	21,150	1,565,100

หน่วยงาน	จำนวนนิสิต รหัส 61-66	ค่าธรรมเนียมการศึกษา		54 จำแนกประเภทค่าธรรมเนียมที่รวมเรียกเก็บเหมาจ่าย										
		แบบเหมาจ่าย		จัดสรรส่วนกลาง					ค่านายกิต		เงินค่าพัฒนา			
		อัตรา	รวมเงิน	บำรุงมหาวิทยาลัย	บำรุงห้องสมุด	ฝ่ายกิจการนิสิต	บำรุงคอมพิวเตอร์	บำรุงด้านการศึกษา	คณะ	รวมเงิน	มหาวิทยาลัย	รวมเงิน	คณะ	รวมเงิน
น.บ. นิติศาสตร์ (นอกเวลาราชการ)	187	30,000	5,610,000	177,650	168,300	158,950	121,550	56,100	2,873	537,251	2,348	439,076	21,129	3,951,123
ร.บ. การเมืองการปกครอง (รหัส 63 - 64) (นอกเวลาราชการ)	0	30,000	-	-	-	-	-	-	2,213	-	2,414	-	21,723	-
ร.บ. การเมืองการปกครอง (รหัส 65 - 66) (นอกเวลาราชการ)	92	30,000	2,760,000	87,400	82,800	78,200	59,800	27,600	2,505	230,460	2,384	219,328	21,461	1,974,412
ร.บ. รัฐประศาสนศาสตร์ (รหัส 63 - 64) (นอกเวลาราชการ)	0	30,000	-	-	-	-	-	-	2,213	-	2,414	-	21,723	-
ร.บ. รัฐประศาสนศาสตร์ (รหัส 65 - 66) (นอกเวลาราชการ)	0	30,000	-	-	-	-	-	-	2,505	-	2,384	-	21,461	-
ร.บ. ความสัมพันธ์ระหว่างประเทศ (รหัส 63 - 64) (นอกเวลาราชการ)	125	30,000	3,750,000	118,750	112,500	106,250	81,250	37,500	2,213	276,625	2,414	301,750	21,723	2,715,375
ร.บ. ความสัมพันธ์ระหว่างประเทศ (รหัส 65 - 66) (นอกเวลาราชการ)	196	30,000	5,880,000	186,200	176,400	166,600	127,400	58,800	2,505	490,980	2,384	467,264	21,461	4,206,356
(หลักสูตร กศ.บ. 4 ปี)	รหัส 63-66													
กศ.บ. สังคมศึกษา	140	15,000	2,100,000	133,000	126,000	119,000	91,000	42,000	3,030	424,200	832	116,480	7,488	1,048,320
คณะเศรษฐศาสตร์	รหัส 61-66			อัตรา @ 950	อัตรา @ 900	อัตรา @ 850	อัตรา @ 650	อัตรา @ 300						
ศ.บ. เศรษฐศาสตร์ (หลักสูตรภาษาไทย) (รหัส 63 - 64)	178	20,000	3,560,000	169,100	160,200	151,300	115,700	53,400	2,213	393,914	1,414	251,692	12,723	2,264,694
ศ.บ. เศรษฐศาสตร์ (หลักสูตรภาษาไทย) (รหัส 65 - 66)	229	20,000	4,580,000	217,550	206,100	194,650	148,850	68,700	2,831	648,299	1,352	309,608	12,167	2,786,243
ศ.บ. เศรษฐศาสตร์ (หลักสูตรนานาชาติ)	270	50,000	13,500,000	256,500	243,000	229,500	175,500	81,000	2,438	658,260	4,391	1,185,570	39,521	10,670,670
ศ.บ. เศรษฐศาสตร์ (หลักสูตรนานาชาติ) (นิสิตต่างชาติ)	1	60,000	60,000	950	900	850	650	300	2,438	2,438	5,391	5,391	48,521	48,521
ศ.บ. เศรษฐศาสตร์ (หลักสูตรภาษาไทย) (นอกเวลาราชการ) (รหัส 63 - 64)	174	30,000	5,220,000	165,300	156,600	147,900	113,100	52,200	2,213	385,062	2,414	420,036	21,723	3,779,802
ศ.บ. เศรษฐศาสตร์ (หลักสูตรภาษาไทย) (นอกเวลาราชการ) (รหัส 65 - 66)	227	30,000	6,810,000	215,650	204,300	192,950	147,550	68,100	2,831	642,637	2,352	533,904	21,167	4,804,909
วิทยาลัยนานาชาติเพื่อศึกษาความยั่งยืน	รหัส 61-66			อัตรา @ 950	อัตรา @ 900	อัตรา @ 850	อัตรา @ 650	อัตรา @ 300						
ศ.บ. การจัดการภาคบริการและการท่องเที่ยวอย่างยั่งยืน	348	60,000	20,880,000	330,600	313,200	295,800	226,200	104,400	2,445	850,860	5,390	1,875,720	48,515	16,883,220
ศ.บ. ภาษาและการสื่อสารระหว่างวัฒนธรรม	388	50,000	19,400,000	368,600	349,200	329,800	252,200	116,400	2,370	919,560	4,398	1,706,424	39,582	15,357,816
ศ.บ. การจัดการภาคบริการและการท่องเที่ยวอย่างยั่งยืน (นิสิตต่างชาติ)	10	72,000	720,000	9,500	9,000	8,500	6,500	3,000	2,445	24,450	6,590	65,900	59,315	593,150
ศ.บ. ภาษาและการสื่อสารระหว่างวัฒนธรรม (นิสิตต่างชาติ)	11	60,000	660,000	10,450	9,900	9,350	7,150	3,300	2,370	26,070	5,398	59,378	48,582	534,402
วิทยาลัยนวัตกรรมการสื่อสารสังคม	รหัส 61-66			อัตรา @ 950	อัตรา @ 900	อัตรา @ 850	อัตรา @ 650	อัตรา @ 300						
ศ.บ. การออกแบบสื่อปฏิสัมพันธ์และมัลติมีเดีย (รหัส 63 - 64)	105	45,000	4,725,000	99,750	94,500	89,250	68,250	31,500	2,595	272,475	3,875	406,875	34,880	3,662,400
ศ.บ. การออกแบบสื่อปฏิสัมพันธ์และมัลติมีเดีย (รหัส 65 - 66)	106	45,000	4,770,000	100,700	95,400	90,100	68,900	31,800	2,783	294,998	3,857	408,842	34,710	3,679,260
ศ.บ. การจัดการธุรกิจโซเชียล (รหัส 63 - 64)	102	45,000	4,590,000	96,900	91,800	86,700	66,300	30,600	2,490	253,980	3,886	396,372	34,974	3,567,348
ศ.บ. การจัดการธุรกิจโซเชียล (รหัส 65 - 66)	102	45,000	4,590,000	96,900	91,800	86,700	66,300	30,600	2,738	279,276	3,861	393,822	34,751	3,544,602
ศ.บ. นวัตกรรมคอมพิวเตอร์เพื่อการสื่อสาร (รหัส 63 - 64)	92	45,000	4,140,000	87,400	82,800	78,200	59,800	27,600	2,535	233,220	3,881	357,052	34,934	3,213,928
ศ.บ. นวัตกรรมคอมพิวเตอร์เพื่อการสื่อสาร (รหัส 65 - 66)	103	45,000	4,635,000	97,850	92,700	87,550	66,950	30,900	2,768	285,104	3,858	397,374	34,724	3,576,572
ศ.บ. การผลิตภาพยนตร์และสื่อดิจิทัล (รหัส 63 - 64)	64	50,000	3,200,000	60,800	57,600	54,400	41,600	19,200	2,561	163,904	4,379	280,256	39,410	2,522,240
ศ.บ. การผลิตภาพยนตร์และสื่อดิจิทัล (รหัส 65 - 66)	60	50,000	3,000,000	57,000	54,000	51,000	39,000	18,000	2,798	167,880	4,355	261,300	39,197	2,351,820
ศ.บ. การแสดงและกำกับการแสดงภาพยนตร์ (รหัส 63 - 64)	62	50,000	3,100,000	58,900	55,800	52,700	40,300	18,600	2,576	159,712	4,377	271,374	39,397	2,442,614
ศ.บ. การแสดงและกำกับการแสดงภาพยนตร์ (รหัส 65 - 66)	65	50,000	3,250,000	61,750	58,500	55,250	42,250	19,500	2,798	181,870	4,355	283,075	39,197	2,547,805
ศ.บ. การออกแบบเพื่องานภาพยนตร์และสื่อดิจิทัล (รหัส 63 - 64)	58	50,000	2,900,000	55,100	52,200	49,300	37,700	17,400	2,591	150,278	4,376	253,808	39,383	2,284,214
ศ.บ. การออกแบบเพื่องานภาพยนตร์และสื่อดิจิทัล (รหัส 65 - 66)	60	50,000	3,000,000	57,000	54,000	51,000	39,000	18,000	2,813	168,780	4,354	261,240	39,183	2,350,980



หน่วยงาน	จำนวนนิสิต รหัส 61-66	ค่าธรรมเนียมการศึกษา		55 จำแนกประเภทค่าธรรมเนียมที่รวมเรียกเก็บเหมาจ่าย										
		แบบเหมาจ่าย		จัดสรรส่วนกลาง					ค่าหน่วยกิต		เงินค่าพัฒนา			
		อัตรา	รวมเงิน	บำรุงมหาวิทยาลัย	บำรุงห้องสมุด	ฝ่ายกิจการนิสิต	บำรุงคอมพิวเตอร์	บำรุงด้านการศึกษา	คณะ	รวมเงิน	มหาวิทยาลัย	รวมเงิน	คณะ	รวมเงิน
ศศ.บ. การจัดการภาพยนตร์และสื่อดิจิทัล (รหัส 65 - 66)	102	50,000	5,100,000	96,900	91,800	86,700	66,300	30,600	2,783	283,866	4,357	444,414	39,210	3,999,420
ศศ.บ. การสื่อสารเพื่อการจัดการนวัตกรรม (รหัส 63)	52	45,000	2,340,000	49,400	46,800	44,200	33,800	15,600	2,580	134,160	3,877	201,604	34,893	1,814,436
ศศ.บ. การสื่อสารเพื่อการจัดการนวัตกรรม (รหัส 64 - 66)	155	45,000	6,975,000	147,250	139,500	131,750	100,750	46,500	2,640	409,200	3,871	600,005	34,839	5,400,045
ศศ.บ. การสื่อสารเพื่อการท่องเที่ยว (รหัส 63)	54	45,000	2,430,000	51,300	48,600	45,900	35,100	16,200	2,520	136,080	3,883	209,682	34,947	1,887,138
ศศ.บ. การสื่อสารเพื่อการท่องเที่ยว (รหัส 64 - 66)	156	45,000	7,020,000	148,200	140,400	132,600	101,400	46,800	2,580	402,480	3,877	604,812	34,893	5,443,308
ศศ.บ. การสื่อสารเพื่อสุขภาพ (รหัส 63)	46	45,000	2,070,000	43,700	41,400	39,100	29,900	13,800	2,550	117,300	3,880	178,480	34,920	1,606,320
ศศ.บ. การสื่อสารเพื่อสุขภาพ (รหัส 64 - 66)	146	45,000	6,570,000	138,700	131,400	124,100	94,900	43,800	2,610	381,060	3,874	565,604	34,866	5,090,436
ศศ.บ. การสื่อสารเพื่อเศรษฐศาสตร์ (รหัส 64 - 66)	147	45,000	6,615,000	139,650	132,300	124,950	95,550	44,100	2,520	370,440	3,883	570,801	34,947	5,137,209
วิทยาลัยโพธิวิชชาลัย	รหัส 61-66			อัตรา @ 950	อัตรา @ 900	อัตรา @ 850	อัตรา @ 650	อัตรา @ 300						
ศศ.บ. การจัดการภูมิสังคมและวัฒนธรรม (การจัดการภูมิสังคม)	136	15,000	2,040,000	129,200	122,400	115,600	88,400	40,800	2,681	364,616	867	117,912	7,802	1,061,072
ศศ.บ. การจัดการภูมิสังคมและวัฒนธรรม (การจัดการภูมิวัฒนธรรม)	112	15,000	1,680,000	106,400	100,800	95,200	72,800	33,600	2,681	300,272	867	97,104	7,802	873,824
วท.บ. การจัดการเกษตรและลุ่มน้ำอย่างยั่งยืน (การจัดการเกษตร) (รหัส 63 - 65)	4	15,000	60,000	3,800	3,600	3,400	2,600	1,200	2,711	10,844	864	3,456	7,775	31,100
วท.บ. การจัดการเกษตรและลุ่มน้ำอย่างยั่งยืน (การจัดการเกษตร) (รหัส 66)	50	20,000	1,000,000	47,500	45,000	42,500	32,500	15,000	2,711	135,550	1,364	68,200	12,275	613,750
วท.บ. การจัดการเกษตรและลุ่มน้ำอย่างยั่งยืน (การจัดการลุ่มน้ำ) (รหัส 63 - 65)	0	15,000	-	-	-	-	-	-	2,711	-	864	-	7,775	-
วท.บ. การจัดการเกษตรและลุ่มน้ำอย่างยั่งยืน (การจัดการลุ่มน้ำ) (รหัส 66)	50	20,000	1,000,000	47,500	45,000	42,500	32,500	15,000	2,711	135,550	1,364	68,200	12,275	613,750
คณะวัฒนธรรมสิ่งแวดล้อมและการท่องเที่ยวเชิงนิเวศ	รหัส 61-66			อัตรา @ 950	อัตรา @ 900	อัตรา @ 850	อัตรา @ 650	อัตรา @ 300						
วท.บ. เทคโนโลยีสิ่งแวดล้อมและทรัพยากร (รหัส 63 - 64)	63	20,000	1,260,000	59,850	56,700	53,550	40,950	18,900	2,798	176,274	1,355	85,365	12,197	768,411
วท.บ. เทคโนโลยีสิ่งแวดล้อมและทรัพยากร (รหัส 65 - 66)	81	20,000	1,620,000	76,950	72,900	68,850	52,650	24,300	2,663	215,703	1,369	110,889	12,318	997,758
ศศ.บ. การจัดการท่องเที่ยวแบบบูรณาการ (รหัส 63 - 64)	141	22,000	3,102,000	133,950	126,900	119,850	91,650	42,300	2,535	357,435	1,581	222,921	14,234	2,006,994
ศศ.บ. นวัตกรรมจัดการการท่องเที่ยวเพื่อการพัฒนา (รหัส 65 - 66)	146	22,000	3,212,000	138,700	131,400	124,100	94,900	43,800	2,370	346,020	1,598	233,308	14,382	2,099,772
ศศ.บ. นวัตกรรมจัดการการท่องเที่ยวเพื่อการพัฒนา (หลักสูตรใหม่) (นอกเวลา)	0	38,000	-	-	-	-	-	-	2,370	-	3,198	-	28,782	-
คณะบริหารธุรกิจเพื่อสังคม	รหัส 61-66			อัตรา @ 950	อัตรา @ 900	อัตรา @ 850	อัตรา @ 650	อัตรา @ 300						
บธ.บ. วิชาเอกการเงิน (รหัส 63 - 64)	161	20,000	3,220,000	152,950	144,900	136,850	104,650	48,300	2,168	349,048	1,418	228,298	12,764	2,055,004
บธ.บ. วิชาเอกการเงิน (รหัส 65 - 66)	175	20,000	3,500,000	166,250	157,500	148,750	113,750	52,500	2,310	404,250	1,404	245,700	12,636	2,211,300
บธ.บ. วิชาเอกการตลาด (รหัส 63 - 64)	170	20,000	3,400,000	161,500	153,000	144,500	110,500	51,000	2,153	366,010	1,420	241,400	12,777	2,172,090
บธ.บ. วิชาเอกการตลาด (รหัส 65 - 66)	175	20,000	3,500,000	166,250	157,500	148,750	113,750	52,500	2,325	406,875	1,402	245,350	12,623	2,209,025
บธ.บ. วิชาเอกธุรกิจระหว่างประเทศ (รหัส 63 - 64)	166	20,000	3,320,000	157,700	149,400	141,100	107,900	49,800	2,168	359,888	1,418	235,388	12,764	2,118,824
บธ.บ. วิชาเอกธุรกิจระหว่างประเทศ (รหัส 65 - 66)	176	20,000	3,520,000	167,200	158,400	149,600	114,400	52,800	2,280	401,280	1,407	247,632	12,663	2,228,688
บธ.บ. การท่องเที่ยวและการโรงแรม (รหัส 63 - 64)	167	20,000	3,340,000	158,650	150,300	141,950	108,550	50,100	2,648	442,216	1,370	228,790	12,332	2,059,444
บธ.บ. การท่องเที่ยวและการโรงแรม (รหัส 65 - 66)	185	20,000	3,700,000	175,750	166,500	157,250	120,250	55,500	2,993	553,705	1,336	247,160	12,021	2,223,885
บธ.บ. ธุรกิจเพื่อสังคม (รหัส 63 - 64)	155	20,000	3,100,000	147,250	139,500	131,750	100,750	46,500	2,363	366,265	1,399	216,845	12,588	1,951,140
บธ.บ. ธุรกิจเพื่อสังคม (รหัส 65 - 66)	179	20,000	3,580,000	170,050	161,100	152,150	116,350	53,700	2,348	420,292	1,400	250,600	12,602	2,255,758
บช.บ. การบัญชี (รหัส 63 - 64)	163	20,000	3,260,000	154,850	146,700	138,550	105,950	48,900	2,693	438,959	1,366	222,658	12,291	2,003,433
บช.บ. การบัญชี (รหัส 65 - 66)	153	20,000	3,060,000	145,350	137,700	130,050	99,450	45,900	2,663	407,439	1,369	209,457	12,318	1,884,654

หน่วยงาน	จำนวนนิสิต รหัส 61-66	ค่าธรรมเนียมการศึกษา		56 จำแนกประเภทค่าธรรมเนียมที่รวมเรียกเก็บเหมาจ่าย										
		แบบเหมาจ่าย		จัดสรรส่วนกลาง					ค่านายกิต		เงินค่าพัฒนา			
		อัตรา	รวมเงิน	บำรุงมหาวิทยาลัย	บำรุงห้องสมุด	ฝ่ายกิจการนิสิต	บำรุงคอมพิวเตอร์	บำรุงด้านการศึกษา	คณะ	รวมเงิน	มหาวิทยาลัย	รวมเงิน	คณะ	รวมเงิน
บร.บ. วิชาเอกการเงิน (นอกเวลาราชการ) (รหัส 63 - 64)	72	30,000	2,160,000	68,400	64,800	61,200	46,800	21,600	2,168	156,096	2,418	174,096	21,764	1,567,008
บร.บ. วิชาเอกการเงิน (นอกเวลาราชการ) (รหัส 65 - 66)	84	30,000	2,520,000	79,800	75,600	71,400	54,600	25,200	2,310	194,040	2,404	201,936	21,636	1,817,424
บร.บ. วิชาเอกการตลาด (นอกเวลาราชการ) (รหัส 63 - 64)	70	30,000	2,100,000	66,500	63,000	59,500	45,500	21,000	2,153	150,710	2,420	169,400	21,777	1,524,390
บร.บ. วิชาเอกการตลาด (นอกเวลาราชการ) (รหัส 65 - 66)	84	30,000	2,520,000	79,800	75,600	71,400	54,600	25,200	2,325	195,300	2,402	201,768	21,623	1,816,332
บร.บ. วิชาเอกธุรกิจระหว่างประเทศ (นอกเวลาราชการ) (รหัส 63 - 64)	0	30,000	-	-	-	-	-	-	2,168	-	2,418	-	21,764	-
บร.บ. วิชาเอกธุรกิจระหว่างประเทศ (นอกเวลาราชการ) (รหัส 65 - 66)	85	30,000	2,550,000	80,750	76,500	72,250	55,250	25,500	2,280	193,800	2,407	204,595	21,663	1,841,355
บร.บ. การท่องเที่ยวและการโรงแรม (นอกเวลาราชการ) (รหัส 63 - 64)	81	30,000	2,430,000	76,950	72,900	68,850	52,650	24,300	2,648	214,488	2,370	191,970	21,332	1,727,892
บร.บ. การท่องเที่ยวและการโรงแรม (นอกเวลาราชการ) (รหัส 65 - 66)	87	30,000	2,610,000	82,650	78,300	73,950	56,550	26,100	2,993	260,391	2,336	203,232	21,021	1,828,827
บร.บ. ธุรกิจเพื่อสังคม (นอกเวลาราชการ) (รหัส 63 - 64)	69	30,000	2,070,000	65,550	62,100	58,650	44,850	20,700	2,363	163,047	2,399	165,531	21,588	1,489,572
บร.บ. ธุรกิจเพื่อสังคม (นอกเวลาราชการ) (รหัส 65 - 66)	79	30,000	2,370,000	75,050	71,100	67,150	51,350	23,700	2,348	185,492	2,400	189,600	21,602	1,706,558
บข.บ. การบัญชี (นอกเวลาราชการ) (รหัส 63 - 64)	73	30,000	2,190,000	69,350	65,700	62,050	47,450	21,900	2,693	196,589	2,366	172,718	21,291	1,554,243
บข.บ. การบัญชี (นอกเวลาราชการ) (รหัส 65 - 66)	91	30,000	2,730,000	86,450	81,900	77,350	59,150	27,300	2,663	242,333	2,369	215,579	21,318	1,939,938
บร.บ. การท่องเที่ยวและการโรงแรม (นอกเวลาราชการ)(รหัส 63-64)(นิสิตต่างชาติ)	1	36,000	36,000	950	900	850	650	300	2,648	2,648	2,970	2,970	26,732	26,732
วิทยาลัยอุตสาหกรรมสร้างสรรค์	รหัส 61-66			อัตรา @ 950	อัตรา @ 900	อัตรา @ 850	อัตรา @ 650	อัตรา @ 300						
วท.บ. อัญมณีและเครื่องประดับ (หลักสูตรสองภาษา)	130	40,000	5,200,000	123,500	117,000	110,500	84,500	39,000	2,970	386,100	3,338	433,940	30,042	3,905,460
ศศ.บ. แฟชั่นสิ่งทอและเครื่องตกแต่ง (หลักสูตรสองภาษา)	179	40,000	7,160,000	170,050	161,100	152,150	116,350	53,700	2,955	528,945	3,339	597,681	30,056	5,380,024
ศศ.บ. ผลิตภัณฑ์สร้างสรรค์ (หลักสูตรสองภาษา)	139	40,000	5,560,000	132,050	125,100	118,150	90,350	41,700	3,105	431,595	3,324	462,036	29,921	4,159,019
<b>รวมทั้งหมด</b>	<b>27,029</b>		<b>730,406,000</b>	<b>25,677,550</b>	<b>24,326,100</b>	<b>22,974,650</b>	<b>17,568,850</b>	<b>8,108,700</b>		<b>79,422,326</b>		<b>55,230,857</b>		<b>497,096,967</b>

ประมาณการรับค่าธรรมเนียมการศึกษาแบบเหมาจ่าย ระดับปริญญาตรี

ประจำปีงบประมาณ พ.ศ. 2567

ภาคเรียนที่ 1/2567

สำหรับนิสิตรหัส 62 - 67

หน่วยงาน	จำนวนนิสิต รหัส 62-67	ค่าธรรมเนียมการศึกษา แบบเหมาจ่าย		จำแนกประเภทค่าธรรมเนียมที่รวมเรียกเก็บเหมาจ่าย											
		อัตรา	รวมเงิน	จัดสรรส่วนกลาง					ค่าหน่วยกิต		เงินค่าพัฒนา				
				บำรุงมหาวิทยาลัย	บำรุงห้องสมุด	ฝ่ายกิจการนิสิต	บำรุงคอมพิวเตอร์	บำรุงด้านการศึกษา	คณะ	รวมเงิน	มหาวิทยาลัย	รวมเงิน	คณะ	รวมเงิน	
คณะกายภาพบำบัด	รหัส 62-67			อัตรา @ 950	อัตรา @ 900	อัตรา @ 850	อัตรา @ 650	อัตรา @ 300							
วท.บ. กายภาพบำบัด	379	31,000	11,749,000	360,050	341,100	322,150	246,350	113,700	2,980	1,129,420	2,437	923,623	21,933	8,312,607	
วท.บ. การส่งเสริมสุขภาพ (รหัส 64)	41	21,000	861,000	38,950	36,900	34,850	26,650	12,300	2,884	118,244	1,447	59,327	13,019	533,779	
วท.บ. การส่งเสริมสุขภาพ (รหัส 65)	56	21,000	1,176,000	53,200	50,400	47,600	36,400	16,800	2,885	161,560	1,446	80,976	13,019	729,064	
วท.บ. การส่งเสริมสุขภาพ (รหัส 66 - 67)	120	30,000	3,600,000	114,000	108,000	102,000	78,000	36,000	2,885	346,200	2,346	281,520	21,119	2,534,280	
วท.บ. กิจการรมบำบัด	95	35,000	3,325,000	90,250	85,500	80,750	61,750	28,500	2,810	266,950	2,854	271,130	25,686	2,440,170	
คณะทันตแพทยศาสตร์	รหัส 62-67			อัตรา @ 950	อัตรา @ 900	อัตรา @ 850	อัตรา @ 650	อัตรา @ 300							
ท.บ. ทันตแพทยศาสตร์ (เฉพาะรหัส 62 - 64)	189	50,000	9,450,000	179,550	170,100	160,650	122,850	56,700	4,180	790,020	4,217	797,013	37,953	7,173,117	
ท.บ. ทันตแพทยศาสตร์ (เฉพาะรหัส 65 - 67)	156	50,000	7,800,000	148,200	140,400	132,600	101,400	46,800	4,270	666,120	4,208	656,448	37,872	5,908,032	
ส.บ. ทันตสาธารณสุข (ต่อเนื่อง) (สาธารณสุขศาสตรบัณฑิต)	20	40,000	800,000	19,000	18,000	17,000	13,000	6,000	3,055	61,100	3,329	66,580	29,966	599,320	
คณะพลศึกษา	รหัส 62-67			อัตรา @ 950	อัตรา @ 900	อัตรา @ 850	อัตรา @ 650	อัตรา @ 300							
(หลักสูตร ศศ.บ. และ วท.บ. 4 ปี)	รหัส 64-67														
วท.บ. สาธารณสุขศาสตร์ : สาธารณสุขชุมชน	161	20,000	3,220,000	152,950	144,900	136,850	104,650	48,300	3,068	493,948	1,328	213,808	11,954	1,924,594	
วท.บ. สาธารณสุขศาสตร์ : อนามัยสิ่งแวดล้อม	155	20,000	3,100,000	147,250	139,500	131,750	100,750	46,500	3,078	477,090	1,327	205,685	11,945	1,851,475	
วท.บ. สาธารณสุขศาสตร์ : อาชีวอนามัยและความปลอดภัย	162	20,000	3,240,000	153,900	145,800	137,700	105,300	48,600	3,058	495,396	1,329	215,298	11,963	1,938,006	
วท.บ. วิทยาศาสตร์การออกกำลังกายและการกีฬา	332	20,000	6,640,000	315,400	298,800	282,200	215,800	99,600	2,963	983,716	1,339	444,548	12,048	3,999,936	
ศศ.บ. ผู้นำนันทนาการ	330	15,000	4,950,000	313,500	297,000	280,500	214,500	99,000	3,158	1,042,140	819	270,270	7,373	2,433,090	
(หลักสูตร กศ.บ. 4 ปี)	รหัส 64-67														
กศ.บ. พลศึกษา	360	15,000	5,400,000	342,000	324,000	306,000	234,000	108,000	3,173	1,142,280	818	294,480	7,359	2,649,240	
กศ.บ. สุขศึกษา	140	15,000	2,100,000	133,000	126,000	119,000	91,000	42,000	3,008	421,120	834	116,760	7,508	1,051,120	
กศ.บ. สุขศึกษาและพลศึกษา	235	15,000	3,525,000	223,250	211,500	199,750	152,750	70,500	3,398	798,530	795	186,825	7,157	1,681,895	
คณะพยาบาลศาสตร์	รหัส 62-67			อัตรา @ 950	อัตรา @ 900	อัตรา @ 850	อัตรา @ 650	อัตรา @ 300							
พย.บ. พยาบาลศาสตร์ (รหัส 64)	109	28,000	3,052,000	103,550	98,100	92,650	70,850	32,700	3,798	413,982	2,055	223,995	18,497	2,016,173	
พย.บ. พยาบาลศาสตร์ (รหัส 65 - 67)	363	28,000	10,164,000	344,850	326,700	308,550	235,950	108,900	3,943	1,431,309	2,041	740,883	18,366	6,666,858	
คณะแพทยศาสตร์	รหัส 62-67			อัตรา @ 950	อัตรา @ 900	อัตรา @ 850	อัตรา @ 650	อัตรา @ 300							
พ.บ. แพทยศาสตร์	923	28,000	25,844,000	876,850	830,700	784,550	599,950	276,900	5,788	5,342,324	1,856	1,713,088	16,706	15,419,638	
พ.บ. แพทยศาสตร์ (โครงการร่วมฯ นีโอดิงแฮม)	71	150,000	10,650,000	67,450	63,900	60,350	46,150	21,300	7,257	515,247	13,909	987,539	125,184	8,888,064	

หน่วยงาน	จำนวนนิสิต รหัส 62-67	ค่าธรรมเนียมการศึกษา		58 จำแนกประเภทค่าธรรมเนียมที่รวมเรียกเก็บเท่าจ่าย												
		แบบเหมาจ่าย		จัดสรรส่วนกลาง						ค่าหน่วยกิต		เงินค่าพัฒนา			ตาราง 4	
		อัตรา	รวมเงิน	บำรุงมหาวิทยาลัย	บำรุงห้องสมุด	ฝ่ายกิจการนิสิต	บำรุงคอมพิวเตอร์	บำรุงด้านการศึกษา	คณะ	รวมเงิน	มหาวิทยาลัย	รวมเงิน	คณะ	รวมเงิน		
		อัตรา @ 950	อัตรา @ 900	อัตรา @ 850	อัตรา @ 650	อัตรา @ 300										
คณะเภสัชศาสตร์	รหัส 62-67			อัตรา @ 950	อัตรา @ 900	อัตรา @ 850	อัตรา @ 650	อัตรา @ 300								
ก.บ. เภสัชกรรมอุตสาหกรรม (รหัส 62)	47	30,000	1,410,000	44,650	42,300	39,950	30,550	14,100	2,987	140,389	2,336	109,792	21,027	988,269		
ก.บ. เภสัชกรรมอุตสาหกรรม (รหัส 63 - 67)	321	45,000	14,445,000	304,950	288,900	272,850	208,650	96,300	2,987	958,827	3,836	1,231,356	34,527	11,083,167		
ก.บ. การบริหารทางเภสัชกรรม (รหัส 62)	18	30,000	540,000	17,100	16,200	15,300	11,700	5,400	3,090	55,620	2,326	41,868	20,934	376,812		
ก.บ. การบริหารทางเภสัชกรรม (รหัส 63 - 67)	128	45,000	5,760,000	121,600	115,200	108,800	83,200	38,400	3,090	395,520	3,826	489,728	34,434	4,407,552		
ก.บ. การบริหารทางเภสัชกรรม (โครงการร่วมฯ นวัตกรรม)	22	150,000	3,300,000	20,900	19,800	18,700	14,300	6,600	2,871	63,162	14,348	315,656	129,131	2,840,882		
คณะมนุษยศาสตร์	รหัส 62-67			อัตรา @ 950	อัตรา @ 900	อัตรา @ 850	อัตรา @ 650	อัตรา @ 300								
(หลักสูตร วท.บ. และ ศศ.บ. 4 ปี)	รหัส 64-67															
วท.บ. จิตวิทยา (รหัส 64)	67	15,000	1,005,000	63,650	60,300	56,950	43,550	20,100	2,468	165,356	888	59,496	7,994	535,598		
วท.บ. จิตวิทยา (รหัส 65)	78	15,000	1,170,000	74,100	70,200	66,300	50,700	23,400	2,396	186,888	895	69,810	8,059	628,602		
วท.บ. จิตวิทยา (รหัส 66 - 67)	160	17,000	2,720,000	152,000	144,000	136,000	104,000	48,000	2,396	383,360	1,095	175,200	9,859	1,577,440		
ศศ.บ. ปรัชญาและศาสนา (รหัส 64 - 65)	143	15,000	2,145,000	135,850	128,700	121,550	92,950	42,900	2,243	320,749	911	130,273	8,196	1,172,028		
ศศ.บ. ปรัชญาและศาสนา (รหัส 66 - 67)	160	17,000	2,720,000	152,000	144,000	136,000	104,000	48,000	2,243	358,880	1,111	177,760	9,996	1,599,360		
ศศ.บ. วรรณกรรมสำหรับเด็ก (รหัส 64)	33	15,000	495,000	31,350	29,700	28,050	21,450	9,900	2,408	79,464	894	29,502	8,048	265,584		
ศศ.บ. วรรณกรรมสำหรับเด็ก (รหัส 65)	35	15,000	525,000	33,250	31,500	29,750	22,750	10,500	2,411	84,385	894	31,290	8,045	281,575		
ศศ.บ. วรรณกรรมสำหรับเด็ก (รหัส 66 - 67)	70	17,000	1,190,000	66,500	63,000	59,500	45,500	21,000	2,411	168,770	1,094	76,580	9,845	689,150		
ศศ.บ. สารสนเทศศึกษา (รหัส 64)	42	15,000	630,000	39,900	37,800	35,700	27,300	12,600	2,573	108,066	878	36,876	7,899	331,758		
ศศ.บ. สารสนเทศศึกษา (รหัส 65)	54	15,000	810,000	51,300	48,600	45,900	35,100	16,200	2,546	137,484	880	47,520	7,924	427,896		
ศศ.บ. สารสนเทศศึกษา (รหัส 66 - 67)	100	17,000	1,700,000	95,000	90,000	85,000	65,000	30,000	2,546	254,600	1,080	108,000	9,724	972,400		
ศศ.บ. ภาษาอังกฤษ (รหัส 64)	94	15,000	1,410,000	89,300	84,600	79,900	61,100	28,200	2,363	222,122	899	84,506	8,088	760,272		
ศศ.บ. ภาษาอังกฤษ (รหัส 65)	104	15,000	1,560,000	98,800	93,600	88,400	67,600	31,200	2,760	287,040	859	89,336	7,731	804,024		
ศศ.บ. ภาษาอังกฤษ (รหัส 66 - 67)	200	17,000	3,400,000	190,000	180,000	170,000	130,000	60,000	2,760	552,000	1,059	211,800	9,531	1,906,200		
ศศ.บ. ภาษาไทย (ภาษาและวรรณคดีไทย) (รหัส 64)	46	15,000	690,000	43,700	41,400	39,100	29,900	13,800	2,483	114,218	887	40,802	7,980	367,080		
ศศ.บ. ภาษาไทย (ภาษาและวรรณคดีไทย) (รหัส 65)	52	15,000	780,000	49,400	46,800	44,200	33,800	15,600	2,486	129,272	886	46,072	7,978	414,856		
ศศ.บ. ภาษาไทย (ภาษาและวรรณคดีไทย) (รหัส 66 - 67)	100	17,000	1,700,000	95,000	90,000	85,000	65,000	30,000	2,486	248,600	1,086	108,600	9,778	977,800		
ศศ.บ. ภาษาตะวันออก : ภาษาจีน (รหัส 64)	36	15,000	540,000	34,200	32,400	30,600	23,400	10,800	2,423	87,228	893	32,148	8,034	289,224		
ศศ.บ. ภาษาตะวันออก : ภาษาจีน (รหัส 65)	38	15,000	570,000	36,100	34,200	32,300	24,700	11,400	2,561	97,318	879	33,402	7,910	300,580		
ศศ.บ. ภาษาตะวันออก : ภาษาจีน (รหัส 66 - 67)	80	17,000	1,360,000	76,000	72,000	68,000	52,000	24,000	2,561	204,880	1,079	86,320	9,710	776,800		
ศศ.บ. ภาษาตะวันออก : ภาษาเกาหลี (รหัส 64)	50	15,000	750,000	47,500	45,000	42,500	32,500	15,000	2,453	122,650	890	44,500	8,007	400,350		
ศศ.บ. ภาษาตะวันออก : ภาษาเกาหลี (รหัส 65)	42	15,000	630,000	39,900	37,800	35,700	27,300	12,600	2,561	107,562	879	36,918	7,910	332,220		
ศศ.บ. ภาษาตะวันออก : ภาษาเกาหลี (รหัส 66 - 67)	80	17,000	1,360,000	76,000	72,000	68,000	52,000	24,000	2,561	204,880	1,079	86,320	9,710	776,800		
ศศ.บ. ภาษาตะวันออก : ภาษาญี่ปุ่น (รหัส 64)	45	15,000	675,000	42,750	40,500	38,250	29,250	13,500	2,438	109,710	891	40,095	8,021	360,945		
ศศ.บ. ภาษาตะวันออก : ภาษาญี่ปุ่น (รหัส 65)	41	15,000	615,000	38,950	36,900	34,850	26,650	12,300	2,471	101,311	888	36,408	7,991	327,631		
ศศ.บ. ภาษาตะวันออก : ภาษาญี่ปุ่น (รหัส 66 - 67)	80	17,000	1,360,000	76,000	72,000	68,000	52,000	24,000	2,471	197,680	1,088	87,040	9,791	783,280		
ศศ.บ. ภาษาและวัฒนธรรมอาเซียน	186	20,000	3,720,000	176,700	167,400	158,100	120,900	55,800	2,531	470,766	1,382	257,052	12,437	2,313,282		
ศศ.บ. ภาษาเพื่ออาชีพ (หลักสูตรนานาชาติ)	784	40,000	31,360,000	744,800	705,600	666,400	509,600	235,200	2,483	1,946,672	3,387	2,655,408	30,480	23,896,320		
ศศ.บ. ภาษาเพื่อการสื่อสาร (หลักสูตรนานาชาติ) (รหัส 64) อังกฤษ-ฝรั่งเศส	49	40,000	1,960,000	46,550	44,100	41,650	31,850	14,700	2,813	137,837	3,354	164,346	30,183	1,478,967		

หน่วยงาน	จำนวนนิสิต รหัส 62-67	ค่าธรรมเนียมการศึกษา		59 จำแนกประเภทค่าธรรมเนียมที่รวมเรียกเก็บเหมาจ่าย										
		แบบเหมาจ่าย		จัดสรรส่วนกลาง					ค่าหน่วยกิต		เงินค่าพัฒนา			
		อัตรา	รวมเงิน	บำรุงมหาวิทยาลัย	บำรุงห้องสมุด	ฝ่ายกิจการนิสิต	บำรุงคอมพิวเตอร์	บำรุงด้านการศึกษา	คณะ	รวมเงิน	มหาวิทยาลัย	รวมเงิน	คณะ	รวมเงิน
ศส.บ. ภาษาเพื่อการสื่อสาร (หลักสูตรนานาชาติ) (รหัส 65) อังกฤษ-ฝรั่งเศส	57	40,000	2,280,000	54,150	51,300	48,450	37,050	17,100	3,056	174,192	3,329	189,753	29,965	1,708,005
ศส.บ. ภาษาเพื่อการสื่อสาร (หลักสูตรนานาชาติ) (รหัส 66 - 67) อังกฤษ-ฝรั่งเศส	120	50,000	6,000,000	114,000	108,000	102,000	78,000	36,000	3,056	366,720	4,329	519,480	38,965	4,675,800
ศส.บ. ภาษาเพื่อการสื่อสาร (หลักสูตรนานาชาติ) (รหัส 64) อังกฤษ-เยอรมัน	28	40,000	1,120,000	26,600	25,200	23,800	18,200	8,400	2,753	77,084	3,360	94,080	30,237	846,636
ศส.บ. ภาษาเพื่อการสื่อสาร (หลักสูตรนานาชาติ) (รหัส 65) อังกฤษ-เยอรมัน	31	40,000	1,240,000	29,450	27,900	26,350	20,150	9,300	3,056	94,736	3,329	103,199	29,965	928,915
ศส.บ. ภาษาเพื่อการสื่อสาร (หลักสูตรนานาชาติ) (รหัส 66 - 67) อังกฤษ-เยอรมัน	60	50,000	3,000,000	57,000	54,000	51,000	39,000	18,000	3,056	183,360	4,329	259,740	38,965	2,337,900
ศส.บ. ภาษาเพื่อการสื่อสาร (หลักสูตรนานาชาติ) (รหัส 64 - 65) อังกฤษ-เวียดนาม	7	40,000	280,000	6,650	6,300	5,950	4,550	2,100	2,723	19,061	3,363	23,541	30,264	211,848
ศส.บ. ภาษาเพื่อการสื่อสาร (หลักสูตรนานาชาติ) (รหัส 64 - 65) อังกฤษ-เขมร	16	40,000	640,000	15,200	14,400	13,600	10,400	4,800	2,693	43,088	3,366	53,856	30,291	484,656
ศส.บ. ภาษาเพื่อการสื่อสาร (หลักสูตรนานาชาติ) (รหัส 65) อังกฤษ-จีน	38	40,000	1,520,000	36,100	34,200	32,300	24,700	11,400	3,056	116,128	3,329	126,502	29,965	1,138,670
ศส.บ. ภาษาเพื่อการสื่อสาร (หลักสูตรนานาชาติ) (รหัส 66 - 67) อังกฤษ-จีน	60	50,000	3,000,000	57,000	54,000	51,000	39,000	18,000	3,056	183,360	4,329	259,740	38,965	2,337,900
ศส.บ. ภาษาเพื่อการสื่อสาร (หลักสูตรนานาชาติ) (รหัส 66 - 67) อังกฤษ-ไทย	30	50,000	1,500,000	28,500	27,000	25,500	19,500	9,000	3,056	91,680	4,329	129,870	38,965	1,168,950
ศส.บ. ภาษาเพื่อการสื่อสาร (หลักสูตรนานาชาติ) (นิสิตต่างชาติ) อังกฤษ-ฝรั่งเศส	1	48,000	48,000	950	900	850	650	300	2,813	2,813	4,154	4,154	37,383	37,383
ศส.บ. ภาษาเพื่อการสื่อสาร (หลักสูตรนานาชาติ) (นิสิตต่างชาติ) อังกฤษ-เยอรมัน	3	48,000	144,000	2,850	2,700	2,550	1,950	900	2,753	8,259	4,160	12,480	37,437	112,311
ศส.บ. ภาษาเพื่ออาชีพ (หลักสูตรนานาชาติ) (นิสิตต่างชาติ)	2	48,000	96,000	1,900	1,800	1,700	1,300	600	2,483	4,966	4,187	8,374	37,680	75,360
ศส.บ. ภาษาและวรรณคดีไทย (นิสิตต่างชาติ)	0	18,000	-	-	-	-	-	-	2,483	-	1,187	-	10,680	-
วท.บ. จิตวิทยา (นอกเวลาราชการ)	40	25,000	1,000,000	38,000	36,000	34,000	26,000	12,000	2,396	95,840	1,895	75,800	17,059	682,360
ศส.บ. ภาษาอังกฤษ (นอกเวลาราชการ)	30	25,000	750,000	28,500	27,000	25,500	19,500	9,000	2,760	82,800	1,859	55,770	16,731	501,930
(หลักสูตร กศ.บ. 4 ปี)	รหัส 64-67													
กศ.บ. ภาษาไทย (รหัส 64 - 65)	58	15,000	870,000	55,100	52,200	49,300	37,700	17,400	3,023	175,334	833	48,314	7,494	434,652
กศ.บ. ภาษาไทย (รหัส 66 - 67)	60	17,000	1,020,000	57,000	54,000	51,000	39,000	18,000	3,023	181,380	1,033	61,980	9,294	557,640
กศ.บ. ภาษาอังกฤษ (รหัส 64 - 65)	47	15,000	705,000	44,650	42,300	39,950	30,550	14,100	3,038	142,786	831	39,057	7,481	351,607
กศ.บ. ภาษาอังกฤษ (รหัส 66 - 67)	50	17,000	850,000	47,500	45,000	42,500	32,500	15,000	3,038	151,900	1,031	51,550	9,281	464,050
คณะวิศวกรรมศาสตร์	รหัส 62-67			อัตรา @ 950	อัตรา @ 900	อัตรา @ 850	อัตรา @ 650	อัตรา @ 300						
วศ.บ. วิศวกรรมเคมี (รหัส 64)	36	25,000	900,000	34,200	32,400	30,600	23,400	10,800	3,765	135,540	1,758	63,288	15,827	569,772
วศ.บ. วิศวกรรมเคมี (รหัส 65 - 67)	133	25,000	3,325,000	126,350	119,700	113,050	86,450	39,900	3,790	504,070	1,756	233,548	15,804	2,101,932
วศ.บ. วิศวกรรมโพลีเมอร์และวัสดุฐานชีวภาพ (รหัส 65 - 67)	0	25,000	-	-	-	-	-	-	3,838	-	1,751	-	15,761	-
วศ.บ. วิศวกรรมไฟฟ้า (ไฟฟ้ากำลัง/โทรคมนาคม) (รหัส 64)	83	25,000	2,075,000	78,850	74,700	70,550	53,950	24,900	3,789	314,487	1,756	145,748	15,805	1,311,815
วศ.บ. วิศวกรรมไฟฟ้า (ไฟฟ้ากำลัง/โทรคมนาคม) (รหัส 65 - 67)	211	25,000	5,275,000	200,450	189,900	179,350	137,150	63,300	3,776	796,736	1,757	370,727	15,817	3,337,387
วศ.บ. วิศวกรรมเครื่องกล (รหัส 64)	59	25,000	1,475,000	56,050	53,100	50,150	38,350	17,700	3,790	223,610	1,756	103,604	15,804	932,436
วศ.บ. วิศวกรรมเครื่องกล (รหัส 65 - 67)	202	25,000	5,050,000	191,900	181,800	171,700	131,300	60,600	3,718	751,036	1,763	356,126	15,869	3,205,538
วศ.บ. วิศวกรรมโยธา (รหัส 64)	43	25,000	1,075,000	40,850	38,700	36,550	27,950	12,900	3,613	155,359	1,774	76,282	15,963	686,409
วศ.บ. วิศวกรรมโยธา (รหัส 65 - 67)	135	25,000	3,375,000	128,250	121,500	114,750	87,750	40,500	3,790	511,650	1,756	237,060	15,804	2,133,540
วศ.บ. วิศวกรรมอุตสาหกรรม (รหัส 64)	27	25,000	675,000	25,650	24,300	22,950	17,550	8,100	3,770	101,790	1,758	47,466	15,822	427,194
วศ.บ. วิศวกรรมอุตสาหกรรม (รหัส 65 - 67)	131	25,000	3,275,000	124,450	117,900	111,350	85,150	39,300	3,820	500,420	1,753	229,643	15,777	2,066,787
วศ.บ. วิศวกรรมชีวการแพทย์ (รหัส 64)	43	25,000	1,075,000	40,850	38,700	36,550	27,950	12,900	3,858	165,894	1,749	75,207	15,743	676,949
วศ.บ. วิศวกรรมชีวการแพทย์ (รหัส 65 - 67)	180	25,000	4,500,000	171,000	162,000	153,000	117,000	54,000	3,595	647,100	1,775	319,500	15,980	2,876,400
วศ.บ. วิศวกรรมคอมพิวเตอร์ (รหัส 64)	47	25,000	1,175,000	44,650	42,300	39,950	30,550	14,100	3,429	161,163	1,792	84,224	16,129	758,063

หน่วยงาน	จำนวนนิสิต รหัส 62-67	ค่าธรรมเนียมการศึกษา		60 จำแนกประเภทค่าธรรมเนียมที่รวมเรียกเก็บเหมาจ่าย										
		แบบเหมาจ่าย		จัดสรรส่วนกลาง					ค่าหน่วยกิต		เงินค่าพัฒนา			
		อัตรา	รวมเงิน	บำรุงมหาวิทยาลัย	บำรุงห้องสมุด	ฝ่ายกิจการนิสิต	บำรุงคอมพิวเตอร์	บำรุงด้านการศึกษา	คณะ	รวมเงิน	มหาวิทยาลัย	รวมเงิน	คณะ	รวมเงิน
ว.ศ.บ. วิศวกรรมคอมพิวเตอร์ (รหัส 65 - 67)	154	25,000	3,850,000	146,300	138,600	130,900	100,100	46,200	3,871	596,134	1,748	269,192	15,731	2,422,574
ว.ศ.บ. วิศวกรรมสิ่งแวตล้อม (หลักสูตรภาษาไทย) (รหัส 66 - 67)	80	25,000	2,000,000	76,000	72,000	68,000	52,000	24,000	3,808	304,640	1,754	140,320	15,788	1,263,040
ว.ศ.บ. วิศวกรรมสิ่งแวตล้อม (หลักสูตรสองภาษา) (รหัส 64 - 65)	9	40,000	360,000	8,550	8,100	7,650	5,850	2,700	3,979	35,811	3,237	29,133	29,134	262,206
ว.ศ.บ. วิศวกรรมโลจิสติกส์ (หลักสูตรสองภาษา) (รหัส 64)	14	40,000	560,000	13,300	12,600	11,900	9,100	4,200	3,540	49,560	3,281	45,934	29,529	413,406
ว.ศ.บ. วิศวกรรมโลจิสติกส์ (หลักสูตรสองภาษา) (รหัส 65 - 67)	114	40,000	4,560,000	108,300	102,600	96,900	74,100	34,200	3,538	403,332	3,281	374,034	29,531	3,366,534
ว.ศ.บ. วิศวกรรมคอนเสิร์ตและมัลติมีเดีย (หลักสูตรนานาชาติ) (รหัส 64 - 65)	11	78,000	858,000	10,450	9,900	9,350	7,150	3,300	3,848	42,328	7,050	77,550	63,452	697,972
ว.ศ.บ. วิศวกรรมคอนเสิร์ตและมัลติมีเดีย (หลักสูตรนานาชาติ) (รหัส 66 - 67)	20	80,000	1,600,000	19,000	18,000	17,000	13,000	6,000	3,848	76,960	7,250	145,000	65,252	1,305,040
ว.ศ.บ. วิศวกรรมความปลอดภัยและการพิสูจน์หลักฐานทางคอมพิวเตอร์ (นานาชาติ)	30	80,000	2,400,000	28,500	27,000	25,500	19,500	9,000	3,853	115,590	7,250	217,500	65,247	1,957,410
ว.ศ.บ. วิศวกรรมปิโตรเลียมและก๊าซธรรมชาติ (หลักสูตรนานาชาติ) (รหัส 64 - 65)	1	120,000	120,000	950	900	850	650	300	3,990	3,990	11,236	11,236	101,124	101,124
ว.ศ.บ. วิศวกรรมปิโตรเลียมและพลังงานหมุนเวียน (หลักสูตรนานาชาติ) (รหัส 66 - 67)	20	80,000	1,600,000	19,000	18,000	17,000	13,000	6,000	3,990	79,800	7,236	144,720	65,124	1,302,480
คณะศึกษาศาสตร์	รหัส 62-67			อัตรา @ 950	อัตรา @ 900	อัตรา @ 850	อัตรา @ 650	อัตรา @ 300						
(หลักสูตร กศ.บ. 4 ปี)	รหัส 64-67													
กศ.บ. การประถมศึกษา (เอกเดียว)	351	20,000	7,020,000	333,450	315,900	298,350	228,150	105,300	3,281	1,151,631	1,307	458,757	11,762	4,128,462
กศ.บ. การศึกษาปฐมวัย (เอกเดียว)	105	20,000	2,100,000	99,750	94,500	89,250	68,250	31,500	3,266	342,930	1,308	137,340	11,776	1,236,480
กศ.บ. จิตวิทยาการแนะแนว (เอกเดียว)	114	20,000	2,280,000	108,300	102,600	96,900	74,100	34,200	3,266	372,324	1,308	149,112	11,776	1,342,464
กศ.บ. อุตสาหกรรมศึกษา-ไฟฟ้า (เอกเดียว)	92	20,000	1,840,000	87,400	82,800	78,200	59,800	27,600	3,251	299,092	1,310	120,520	11,789	1,084,588
กศ.บ. ทุกสาขาวิชา (เอกคู่)	692	20,000	13,840,000	657,400	622,800	588,200	449,800	207,600	3,656	2,529,952	1,269	878,148	11,425	7,906,100
คณะวิทยาศาสตร์	รหัส 62-67			อัตรา @ 950	อัตรา @ 900	อัตรา @ 850	อัตรา @ 650	อัตรา @ 300						
(หลักสูตร กศ.บ. 4 ปี)	รหัส 64-67													
กศ.บ. คณิตศาสตร์	154	20,000	3,080,000	146,300	138,600	130,900	100,100	46,200	2,993	460,922	1,336	205,744	12,021	1,851,234
กศ.บ. เคมี	106	20,000	2,120,000	100,700	95,400	90,100	68,900	31,800	3,278	347,468	1,307	138,542	11,765	1,247,090
กศ.บ. ชีววิทยา	115	20,000	2,300,000	109,250	103,500	97,750	74,750	34,500	3,319	381,685	1,303	149,845	11,728	1,348,720
กศ.บ. ฟิสิกส์	101	20,000	2,020,000	95,950	90,900	85,850	65,650	30,300	3,038	306,838	1,331	134,431	11,981	1,210,081
กศ.บ. วิทยาศาสตร์ทั่วไป	106	20,000	2,120,000	100,700	95,400	90,100	68,900	31,800	3,083	326,798	1,327	140,662	11,940	1,265,640
(หลักสูตร วท.บ. 4 ปี)	รหัส 64-67													
วท.บ. คณิตศาสตร์ (รหัส 64)	29	20,000	580,000	27,550	26,100	24,650	18,850	8,700	2,318	67,222	1,403	40,687	12,629	366,241
วท.บ. คณิตศาสตร์ (รหัส 65 - 67)	127	20,000	2,540,000	120,650	114,300	107,950	82,550	38,100	2,490	316,230	1,386	176,022	12,474	1,584,198
วท.บ. สถิติ (รหัส 64)	26	20,000	520,000	24,700	23,400	22,100	16,900	7,800	2,408	62,608	1,394	36,244	12,548	326,248
วท.บ. สถิติ (รหัส 65 - 67)	107	20,000	2,140,000	101,650	96,300	90,950	69,550	32,100	2,505	268,035	1,384	148,088	12,461	1,333,327
วท.บ. เคมี (รหัส 64)	63	20,000	1,260,000	59,850	56,700	53,550	40,950	18,900	2,633	165,879	1,372	86,436	12,345	777,735
วท.บ. เคมี (รหัส 65 - 67)	264	20,000	5,280,000	250,800	237,600	224,400	171,600	79,200	2,805	740,520	1,354	357,456	12,191	3,218,424
วท.บ. ชีววิทยา (รหัส 64)	51	20,000	1,020,000	48,450	45,900	43,350	33,150	15,300	2,775	141,525	1,357	69,207	12,218	623,118
วท.บ. ชีววิทยา (รหัส 65 - 67)	240	20,000	4,800,000	228,000	216,000	204,000	156,000	72,000	3,105	745,200	1,324	317,760	11,921	2,861,040

หน่วยงาน	จำนวนนิสิต รหัส 62-67	ค่าธรรมเนียมการศึกษา		61 จำแนกประเภทค่าธรรมเนียมที่รวมเรียกเก็บเหมาจ่าย										
		แบบเหมาจ่าย		จัดสรรส่วนกลาง					ค่าหน่วยกิต		เงินค่าพัฒนา			
		อัตรา	รวมเงิน	บำรุงมหาวิทยาลัย	บำรุงห้องสมุด	ฝ่ายกิจการนิสิต	บำรุงคอมพิวเตอร์	บำรุงด้านการศึกษา	คณะ	รวมเงิน	มหาวิทยาลัย	รวมเงิน	คณะ	รวมเงิน
วท.บ. ฟิสิกส์ (รหัส 64)	28	20,000	560,000	26,600	25,200	23,800	18,200	8,400	2,475	69,300	1,387	38,836	12,488	349,664
วท.บ. ฟิสิกส์ (รหัส 65 - 67)	167	20,000	3,340,000	158,650	150,300	141,950	108,550	50,100	2,910	485,970	1,344	224,448	12,096	2,020,032
วท.บ. จุลชีววิทยา (รหัส 64)	52	20,000	1,040,000	49,400	46,800	44,200	33,800	15,600	2,843	147,836	1,351	70,252	12,156	632,112
วท.บ. จุลชีววิทยา (รหัส 65 - 67)	213	20,000	4,260,000	202,350	191,700	181,050	138,450	63,900	2,835	603,855	1,351	287,763	12,164	2,590,932
วท.บ. วัสดุศาสตร์	136	22,000	2,992,000	129,200	122,400	115,600	88,400	40,800	2,348	319,328	1,600	217,600	14,402	1,958,672
วท.บ. วิทยาการคอมพิวเตอร์ (รหัส 64)	43	24,000	1,032,000	40,850	38,700	36,550	27,950	12,900	2,468	106,124	1,788	76,884	16,094	692,042
วท.บ. วิทยาการคอมพิวเตอร์ (รหัส 65 - 67)	150	24,000	3,600,000	142,500	135,000	127,500	97,500	45,000	2,820	423,000	1,753	262,950	15,777	2,366,550
วท.บ. วิศวกรรมข้อมูล (หลักสูตรสองภาษา)	140	40,000	5,600,000	133,000	126,000	119,000	91,000	42,000	2,235	312,900	3,411	477,540	30,704	4,298,560
คณะเทคโนโลยีและนวัตกรรมผลิตภัณฑ์การเกษตร	รหัส 62-67			อัตรา @ 950	อัตรา @ 900	อัตรา @ 850	อัตรา @ 650	อัตรา @ 300						
วท.บ. วิทยาศาสตร์การอาหารและโภชนาการ (รหัส 64)	52	21,000	1,092,000	49,400	46,800	44,200	33,800	15,600	2,839	147,628	1,451	75,452	13,060	679,120
วท.บ. วิทยาศาสตร์การอาหารและโภชนาการ (รหัส 65 - 67)	208	21,000	4,368,000	197,600	187,200	176,800	135,200	62,400	2,903	603,824	1,445	300,560	13,002	2,704,416
วท.บ. นวัตกรรมพอลิเมอร์และการจัดการ	119	21,000	2,499,000	113,050	107,100	101,150	77,350	35,700	2,884	343,196	1,447	172,193	13,019	1,549,261
วท.บ. เทคโนโลยีชีวภาพและผลิตภัณฑ์การเกษตร	175	21,000	3,675,000	166,250	157,500	148,750	113,750	52,500	2,828	494,900	1,452	254,100	13,070	2,287,250
วท.บ. นวัตกรรมอาหารและธุรกิจ	231	25,000	5,775,000	219,450	207,900	196,350	150,150	69,300	1,917	442,827	1,943	448,833	17,490	4,040,190
คณะศิลปกรรมศาสตร์	รหัส 62-67			อัตรา @ 950	อัตรา @ 900	อัตรา @ 850	อัตรา @ 650	อัตรา @ 300						
(หลักสูตร ส.บ. 4 ปี)	รหัส 64-67													
ศบ.บ. ออกแบบทัศนศิลป์: ออกแบบเครื่องประดับ (รหัส 64)	20	23,000	460,000	19,000	18,000	17,000	13,000	6,000	2,850	57,000	1,650	33,000	14,850	297,000
ศบ.บ. ออกแบบทัศนศิลป์: ออกแบบเครื่องประดับ (รหัส 65 - 67)	62	23,000	1,426,000	58,900	55,800	52,700	40,300	18,600	2,790	172,980	1,656	102,672	14,904	924,048
ศบ.บ. ออกแบบทัศนศิลป์: ออกแบบแฟชั่น (รหัส 64)	26	23,000	598,000	24,700	23,400	22,100	16,900	7,800	2,925	76,050	1,642	42,692	14,783	384,358
ศบ.บ. ออกแบบทัศนศิลป์: ออกแบบแฟชั่น (รหัส 65 - 67)	77	23,000	1,771,000	73,150	69,300	65,450	50,050	23,100	2,850	219,450	1,650	127,050	14,850	1,143,450
ศบ.บ. ออกแบบทัศนศิลป์: ออกแบบผลิตภัณฑ์ (รหัส 64)	23	23,000	529,000	21,850	20,700	19,550	14,950	6,900	2,910	66,930	1,644	37,812	14,796	340,308
ศบ.บ. ออกแบบทัศนศิลป์: ออกแบบผลิตภัณฑ์ (รหัส 65 - 67)	74	23,000	1,702,000	70,300	66,600	62,900	48,100	22,200	2,835	209,790	1,651	122,174	14,864	1,099,936
ศบ.บ. ออกแบบสื่อสาร: ออกแบบสื่อสาร (รหัส 64)	53	23,000	1,219,000	50,350	47,700	45,050	34,450	15,900	3,045	161,385	1,630	86,390	14,675	777,775
ศบ.บ. ออกแบบสื่อสาร: ออกแบบสื่อสาร (รหัส 65 - 67)	152	23,000	3,496,000	144,400	136,800	129,200	98,800	45,600	2,985	453,720	1,636	248,672	14,729	2,238,808
ศบ.บ. ศึกษาศาสตร์สาขาสากล (รหัส 64)	28	33,000	924,000	26,600	25,200	23,800	18,200	8,400	2,520	70,560	2,683	75,124	24,147	676,116
ศบ.บ. ศึกษาศาสตร์สาขาสากล (รหัส 65 - 67)	89	33,000	2,937,000	84,550	80,100	75,650	57,850	26,700	2,895	257,655	2,645	235,405	23,810	2,119,090
ศบ.บ. ทัศนศิลป์: ทัศนศิลป์ (รหัส 64)	48	23,000	1,104,000	45,600	43,200	40,800	31,200	14,400	3,090	148,320	1,626	78,048	14,634	702,432
ศบ.บ. ทัศนศิลป์: ทัศนศิลป์ (รหัส 65 - 67)	151	23,000	3,473,000	143,450	135,900	128,350	98,150	45,300	3,030	457,530	1,632	246,432	14,688	2,217,888
ศบ.บ. ศิลปะการแสดง: การออกแบบเพื่อการแสดง (รหัส 64)	26	23,000	598,000	24,700	23,400	22,100	16,900	7,800	3,075	79,950	1,627	42,302	14,648	380,848
ศบ.บ. ศิลปะการแสดง: การออกแบบเพื่อการแสดง (รหัส 65 - 67)	75	23,000	1,725,000	71,250	67,500	63,750	48,750	22,500	3,015	226,125	1,633	122,475	14,702	1,102,650
ศบ.บ. ศิลปะการแสดง: การแสดงและกำกับการแสดง (รหัส 64)	24	23,000	552,000	22,800	21,600	20,400	15,600	7,200	3,060	73,440	1,629	39,096	14,661	351,864
ศบ.บ. ศิลปะการแสดง: การแสดงและกำกับการแสดง (รหัส 65 - 67)	75	23,000	1,725,000	71,250	67,500	63,750	48,750	22,500	3,000	225,000	1,635	122,625	14,715	1,103,625
ศบ.บ. นาฏศิลป์สร้างสรรคและการจัดการ: นาฏศิลป์ไทย (รหัส 64)	23	25,000	575,000	21,850	20,700	19,550	14,950	6,900	2,850	65,550	1,850	42,550	16,650	382,950
ศบ.บ. นาฏศิลป์สร้างสรรคและการจัดการ: นาฏศิลป์ไทย (รหัส 65 - 67)	85	25,000	2,125,000	80,750	76,500	72,250	55,250	25,500	2,790	237,150	1,856	157,760	16,704	1,419,840
ศบ.บ. นาฏศิลป์สร้างสรรคและการจัดการ: นาฏศิลป์สากล (รหัส 64)	23	25,000	575,000	21,850	20,700	19,550	14,950	6,900	2,850	65,550	1,850	42,550	16,650	382,950
ศบ.บ. นาฏศิลป์สร้างสรรคและการจัดการ: นาฏศิลป์สากล (รหัส 65 - 67)	82	25,000	2,050,000	77,900	73,800	69,700	53,300	24,600	2,775	227,550	1,857	152,274	16,718	1,370,876

หน่วยงาน	จำนวนนิสิต รหัส 62-67	ค่าธรรมเนียมการศึกษา		62 จำแนกประเภทค่าธรรมเนียมที่รวมเรียกเก็บเหมาจ่าย										
		แบบเหมาจ่าย		จัดสรรส่วนกลาง					ค่าหน่วยกิต		เงินค่าพัฒนา			
		อัตรา	รวมเงิน	บำรุงมหาวิทยาลัย	บำรุงห้องสมุด	ฝ่ายกิจการนิสิต	บำรุงคอมพิวเตอร์	บำรุงด้านการศึกษา	คณะ	รวมเงิน	มหาวิทยาลัย	รวมเงิน	คณะ	รวมเงิน
ศ.บ. นวัตกรรมจัดการทางศิลปวัฒนธรรม (สองภาษา) (รหัส 64)	48	40,000	1,920,000	45,600	43,200	40,800	31,200	14,400	2,745	131,760	3,360	161,280	30,245	1,451,760
ศ.บ. นวัตกรรมจัดการทางศิลปวัฒนธรรม (สองภาษา) (รหัส 65 - 67)	178	40,000	7,120,000	169,100	160,200	151,300	115,700	53,400	2,685	477,930	3,366	599,148	30,299	5,393,222
<b>(หลักสูตร กศ.บ. 4 ปี)</b>	<b>รหัส 64-67</b>													
กศ.บ. ศิลปศึกษา (รหัส 64)	27	20,000	540,000	25,650	24,300	22,950	17,550	8,100	3,356	90,612	1,299	35,073	11,695	315,765
กศ.บ. ศิลปศึกษา (รหัส 65 - 67)	87	20,000	1,740,000	82,650	78,300	73,950	56,550	26,100	3,311	288,057	1,304	113,448	11,735	1,020,945
กศ.บ. ดนตรีศึกษา (รหัส 64)	47	20,000	940,000	44,650	42,300	39,950	30,550	14,100	3,356	157,732	1,299	61,053	11,695	549,665
กศ.บ. ดนตรีศึกษา (รหัส 65 - 67)	150	20,000	3,000,000	142,500	135,000	127,500	97,500	45,000	3,356	503,400	1,299	194,850	11,695	1,754,250
กศ.บ. นาฏศิลป์ศึกษา (รหัส 64)	28	20,000	560,000	26,600	25,200	23,800	18,200	8,400	3,296	92,288	1,305	36,540	11,749	328,972
กศ.บ. นาฏศิลป์ศึกษา (รหัส 65 - 67)	101	20,000	2,020,000	95,950	90,900	85,850	65,650	30,300	3,296	332,896	1,305	131,805	11,749	1,186,649
<b>คณะสังคมศาสตร์</b>	<b>รหัส 62-67</b>			<b>อัตรา @ 950</b>	<b>อัตรา @ 900</b>	<b>อัตรา @ 850</b>	<b>อัตรา @ 650</b>	<b>อัตรา @ 300</b>						
<b>(หลักสูตร 4 ปี)</b>	<b>รหัส 64-67</b>													
วท.บ. ภูมิศาสตร์และภูมิสารสนเทศ (รหัส 64)	74	20,000	1,480,000	70,300	66,600	62,900	48,100	22,200	2,449	181,226	1,390	102,860	12,511	925,814
วท.บ. ภูมิศาสตร์และภูมิสารสนเทศ (รหัส 65 - 67)	235	20,000	4,700,000	223,250	211,500	199,750	152,750	70,500	2,681	630,035	1,367	321,245	12,302	2,890,970
ศส.บ. ประวัติศาสตร์ (รหัส 64)	63	15,000	945,000	59,850	56,700	53,550	40,950	18,900	2,183	137,529	917	57,771	8,250	519,750
ศส.บ. ประวัติศาสตร์ (รหัส 65 - 67)	235	15,000	3,525,000	223,250	211,500	199,750	152,750	70,500	2,370	556,950	898	211,030	8,082	1,899,270
ศส.บ. การพัฒนาชุมชนเมือง (รหัส 64)	88	15,000	1,320,000	83,600	79,200	74,800	57,200	26,400	2,378	209,264	897	78,936	8,075	710,600
ศส.บ. การพัฒนาชุมชนเมือง (รหัส 65)	91	15,000	1,365,000	86,450	81,900	77,350	59,150	27,300	2,850	259,350	850	77,350	7,650	696,150
ศส.บ. การพัฒนาชุมชนเมือง (รหัส 66 - 67)	200	17,000	3,400,000	190,000	180,000	170,000	130,000	60,000	2,850	570,000	1,050	210,000	9,450	1,890,000
ศส.บ. การวิจัยสังคมวิทยาเพื่อการพัฒนา (รหัส 64)	87	15,000	1,305,000	82,650	78,300	73,950	56,550	26,100	2,378	206,886	897	78,039	8,075	702,525
ศส.บ. การวิจัยสังคมวิทยาเพื่อการพัฒนา (รหัส 65)	92	15,000	1,380,000	87,400	82,800	78,200	59,800	27,600	2,850	262,200	850	78,200	7,650	703,800
ศส.บ. การวิจัยสังคมวิทยาเพื่อการพัฒนา (รหัส 66 - 67)	200	17,000	3,400,000	190,000	180,000	170,000	130,000	60,000	2,850	570,000	1,050	210,000	9,450	1,890,000
น.บ. นิติศาสตร์	234	20,000	4,680,000	222,300	210,600	198,900	152,100	70,200	2,873	672,282	1,348	315,432	12,129	2,838,186
ร.บ. การเมืองการปกครอง (รหัส 64)	46	15,000	690,000	43,700	41,400	39,100	29,900	13,800	2,213	101,798	914	42,044	8,223	378,258
ร.บ. การเมืองการปกครอง (รหัส 65 - 67)	165	15,000	2,475,000	156,750	148,500	140,250	107,250	49,500	2,505	413,325	884	145,860	7,961	1,313,565
ร.บ. รัฐประศาสนศาสตร์ (รหัส 64)	50	15,000	750,000	47,500	45,000	42,500	32,500	15,000	2,213	110,650	914	45,700	8,223	411,150
ร.บ. รัฐประศาสนศาสตร์ (รหัส 65 - 67)	162	15,000	2,430,000	153,900	145,800	137,700	105,300	48,600	2,505	405,810	884	143,208	7,961	1,289,682
ร.บ. ความสัมพันธ์ระหว่างประเทศ (รหัส 64)	46	15,000	690,000	43,700	41,400	39,100	29,900	13,800	2,213	101,798	914	42,044	8,223	378,258
ร.บ. ความสัมพันธ์ระหว่างประเทศ (รหัส 65 - 67)	164	15,000	2,460,000	155,800	147,600	139,400	106,600	49,200	2,505	410,820	884	144,976	7,961	1,305,604
วท.บ. ภูมิศาสตร์และภูมิสารสนเทศ (นอกเวลาราชการ) (รหัส 64)	7	30,000	210,000	6,650	6,300	5,950	4,550	2,100	2,449	17,143	2,390	16,730	21,511	150,577
วท.บ. ภูมิศาสตร์และภูมิสารสนเทศ (นอกเวลาราชการ) (รหัส 65 - 67)	9	30,000	270,000	8,550	8,100	7,650	5,850	2,700	2,681	24,129	2,367	21,303	21,302	191,718
ศส.บ. ประวัติศาสตร์ (นอกเวลาราชการ) (รหัส 64)	34	30,000	1,020,000	32,300	30,600	28,900	22,100	10,200	2,183	74,222	2,417	82,178	21,750	739,500
ศส.บ. ประวัติศาสตร์ (นอกเวลาราชการ) (รหัส 65 - 67)	90	30,000	2,700,000	85,500	81,000	76,500	58,500	27,000	2,370	213,300	2,398	215,820	21,582	1,942,380
ศส.บ. การพัฒนาชุมชนเมือง (นอกเวลาราชการ) (รหัส 64)	33	30,000	990,000	31,350	29,700	28,050	21,450	9,900	2,378	78,474	2,397	79,101	21,575	711,975
ศส.บ. การพัฒนาชุมชนเมือง (นอกเวลาราชการ) (รหัส 65 - 67)	120	30,000	3,600,000	114,000	108,000	102,000	78,000	36,000	2,850	342,000	2,350	282,000	21,150	2,538,000
ศส.บ. การวิจัยสังคมวิทยาเพื่อการพัฒนา (นอกเวลาราชการ) (รหัส 64)	37	30,000	1,110,000	35,150	33,300	31,450	24,050	11,100	2,378	87,986	2,397	88,689	21,575	798,275
ศส.บ. การวิจัยสังคมวิทยาเพื่อการพัฒนา (นอกเวลาราชการ) (รหัส 65 - 67)	114	30,000	3,420,000	108,300	102,600	96,900	74,100	34,200	2,850	324,900	2,350	267,900	21,150	2,411,100



หน่วยงาน	จำนวนนิสิต รหัส 62-67	ค่าธรรมเนียมการศึกษา		63 จำแนกประเภทค่าธรรมเนียมที่รวมเรียกเก็บเหมาจ่าย										
		แบบเหมาจ่าย		จัดสรรส่วนกลาง					ค่าหน่วยกิต		เงินค่าพัฒนา			
		อัตรา	รวมเงิน	บำรุงมหาวิทยาลัย	บำรุงห้องสมุด	ฝ่ายกิจการนิสิต	บำรุงคอมพิวเตอร์	บำรุงด้านการศึกษา	คณะ	รวมเงิน	มหาวิทยาลัย	รวมเงิน	คณะ	รวมเงิน
น.บ. นิติศาสตร์ (นอกเวลาราชการ)	202	30,000	6,060,000	191,900	181,800	171,700	131,300	60,600	2,873	580,346	2,348	474,296	21,129	4,268,058
ร.บ. การเมืองการปกครอง (รหัส 64) (นอกเวลาราชการ)	0	30,000	-	-	-	-	-	-	2,213	-	2,414	-	21,723	-
ร.บ. การเมืองการปกครอง (รหัส 65 - 67) (นอกเวลาราชการ)	152	30,000	4,560,000	144,400	136,800	129,200	98,800	45,600	2,505	380,760	2,384	362,368	21,461	3,262,072
ร.บ. รัฐประศาสนศาสตร์ (รหัส 64) (นอกเวลาราชการ)	0	30,000	-	-	-	-	-	-	2,213	-	2,414	-	21,723	-
ร.บ. รัฐประศาสนศาสตร์ (รหัส 65 - 67) (นอกเวลาราชการ)	0	30,000	-	-	-	-	-	-	2,505	-	2,384	-	21,461	-
ร.บ. ความสัมพันธ์ระหว่างประเทศ (รหัส 64) (นอกเวลาราชการ)	68	30,000	2,040,000	64,600	61,200	57,800	44,200	20,400	2,213	150,484	2,414	164,152	21,723	1,477,164
ร.บ. ความสัมพันธ์ระหว่างประเทศ (รหัส 65 - 67) (นอกเวลาราชการ)	296	30,000	8,880,000	281,200	266,400	251,600	192,400	88,800	2,505	741,480	2,384	705,664	21,461	6,352,456
(หลักสูตร กศ.บ. 4 ปี)	รหัส 64-67													
กศ.บ. สังคมศึกษา	169	15,000	2,535,000	160,550	152,100	143,650	109,850	50,700	3,030	512,070	832	140,608	7,488	1,265,472
คณะเศรษฐศาสตร์	รหัส 62-67			อัตรา @ 950	อัตรา @ 900	อัตรา @ 850	อัตรา @ 650	อัตรา @ 300						
ศ.บ. เศรษฐศาสตร์ (หลักสูตรภาษาไทย) (รหัส 64)	87	20,000	1,740,000	82,650	78,300	73,950	56,550	26,100	2,213	192,531	1,414	123,018	12,723	1,106,901
ศ.บ. เศรษฐศาสตร์ (หลักสูตรภาษาไทย) (รหัส 65 - 67)	349	20,000	6,980,000	331,550	314,100	296,650	226,850	104,700	2,831	988,019	1,352	471,848	12,167	4,246,283
ศ.บ. เศรษฐศาสตร์ (หลักสูตรนานาชาติ)	303	50,000	15,150,000	287,850	272,700	257,550	196,950	90,900	2,438	738,714	4,391	1,330,473	39,521	11,974,863
ศ.บ. เศรษฐศาสตร์ (หลักสูตรนานาชาติ) (นิสิตต่างชาติ)	0	60,000	-	-	-	-	-	-	2,438	-	5,391	-	48,521	-
ศ.บ. เศรษฐศาสตร์ (หลักสูตรภาษาไทย) (นอกเวลาราชการ) (รหัส 64)	88	30,000	2,640,000	83,600	79,200	74,800	57,200	26,400	2,213	194,744	2,414	212,432	21,723	1,911,624
ศ.บ. เศรษฐศาสตร์ (หลักสูตรภาษาไทย) (นอกเวลาราชการ) (รหัส 65 - 67)	347	30,000	10,410,000	329,650	312,300	294,950	225,550	104,100	2,831	982,357	2,352	816,144	21,167	7,344,949
วิทยาลัยนานาชาติเพื่อศึกษาความยั่งยืน	รหัส 62-67			อัตรา @ 950	อัตรา @ 900	อัตรา @ 850	อัตรา @ 650	อัตรา @ 300						
ศ.บ. การจัดการภาคบริการและการท่องเที่ยวอย่างยั่งยืน	376	60,000	22,560,000	357,200	338,400	319,600	244,400	112,800	2,445	919,320	5,390	2,026,640	48,515	18,241,640
ศ.บ. ภาษาและการสื่อสารระหว่างวัฒนธรรม	449	50,000	22,450,000	426,550	404,100	381,650	291,850	134,700	2,370	1,064,130	4,398	1,974,702	39,582	17,772,318
ศ.บ. การจัดการภาคบริการและการท่องเที่ยวอย่างยั่งยืน (นิสิตต่างชาติ)	15	72,000	1,080,000	14,250	13,500	12,750	9,750	4,500	2,445	36,675	6,590	98,850	59,315	889,725
ศ.บ. ภาษาและการสื่อสารระหว่างวัฒนธรรม (นิสิตต่างชาติ)	13	60,000	780,000	12,350	11,700	11,050	8,450	3,900	2,370	30,810	5,398	70,174	48,582	631,566
วิทยาลัยนวัตกรรมการสื่อสารสังคม	รหัส 62-67			อัตรา @ 950	อัตรา @ 900	อัตรา @ 850	อัตรา @ 650	อัตรา @ 300						
ศ.บ. การออกแบบสื่อปฏิสัมพันธ์และมัลติมีเดีย (รหัส 64)	52	45,000	2,340,000	49,400	46,800	44,200	33,800	15,600	2,595	134,940	3,875	201,500	34,880	1,813,760
ศ.บ. การออกแบบสื่อปฏิสัมพันธ์และมัลติมีเดีย (รหัส 65 - 67)	156	45,000	7,020,000	148,200	140,400	132,600	101,400	46,800	2,783	434,148	3,857	601,692	34,710	5,414,760
ศ.บ. การจัดการธุรกิจโซเชียล (รหัส 64)	51	45,000	2,295,000	48,450	45,900	43,350	33,150	15,300	2,490	126,990	3,886	198,186	34,974	1,783,674
ศ.บ. การจัดการธุรกิจโซเชียล (รหัส 65 - 67)	152	45,000	6,840,000	144,400	136,800	129,200	98,800	45,600	2,738	416,176	3,861	586,872	34,751	5,282,152
ศ.บ. นวัตกรรมคอมพิวเตอร์เพื่อการสื่อสาร (รหัส 64)	46	45,000	2,070,000	43,700	41,400	39,100	29,900	13,800	2,535	116,610	3,881	178,526	34,934	1,606,964
ศ.บ. นวัตกรรมคอมพิวเตอร์เพื่อการสื่อสาร (รหัส 65 - 67)	153	45,000	6,885,000	145,350	137,700	130,050	99,450	45,900	2,768	423,504	3,858	590,274	34,724	5,312,772
ศ.บ. การผลิตภาพยนตร์และสื่อดิจิทัล (รหัส 64)	31	50,000	1,550,000	29,450	27,900	26,350	20,150	9,300	2,561	79,391	4,379	135,749	39,410	1,221,710
ศ.บ. การผลิตภาพยนตร์และสื่อดิจิทัล (รหัส 65 - 67)	90	50,000	4,500,000	85,500	81,000	76,500	58,500	27,000	2,798	251,820	4,355	391,950	39,197	3,527,730
ศ.บ. การแสดงและกำกับการแสดงภาพยนตร์ (รหัส 64)	29	50,000	1,450,000	27,550	26,100	24,650	18,850	8,700	2,576	74,704	4,377	126,933	39,397	1,142,513
ศ.บ. การแสดงและกำกับการแสดงภาพยนตร์ (รหัส 65 - 67)	95	50,000	4,750,000	90,250	85,500	80,750	61,750	28,500	2,798	265,810	4,355	413,725	39,197	3,723,715
ศ.บ. การออกแบบเพื่องานภาพยนตร์และสื่อดิจิทัล (รหัส 64)	31	50,000	1,550,000	29,450	27,900	26,350	20,150	9,300	2,591	80,321	4,376	135,656	39,383	1,220,873
ศ.บ. การออกแบบเพื่องานภาพยนตร์และสื่อดิจิทัล (รหัส 65 - 67)	90	50,000	4,500,000	85,500	81,000	76,500	58,500	27,000	2,813	253,170	4,354	391,860	39,183	3,526,470

หน่วยงาน	จำนวนนิสิต รหัส 62-67	ค่าธรรมเนียมการศึกษา		64 จำแนกประเภทค่าธรรมเนียมที่รวมเรียกเก็บเหมาจ่าย										
		แบบเหมาจ่าย		จัดสรรส่วนกลาง					ค่าหน่วยกิต		เงินค่าพัฒนา			
		อัตรา	รวมเงิน	บำรุงมหาวิทยาลัย	บำรุงห้องสมุด	ฝ่ายกิจการนิสิต	บำรุงคอมพิวเตอร์	บำรุงด้านการศึกษา	คณะ	รวมเงิน	มหาวิทยาลัย	รวมเงิน	คณะ	รวมเงิน
ศศ.บ. การจัดการภาพยนตร์และสื่อดิจิทัล (รหัส 65 - 67)	152	50,000	7,600,000	144,400	136,800	129,200	98,800	45,600	2,783	423,016	4,357	662,264	39,210	5,959,920
ศศ.บ. การสื่อสารเพื่อการจัดการนวัตกรรม (รหัส 64 - 67)	205	45,000	9,225,000	194,750	184,500	174,250	133,250	61,500	2,640	541,200	3,871	793,555	34,839	7,141,995
ศศ.บ. การสื่อสารเพื่อการท่องเที่ยว (รหัส 64 - 67)	206	45,000	9,270,000	195,700	185,400	175,100	133,900	61,800	2,580	531,480	3,877	798,662	34,893	7,187,958
ศศ.บ. การสื่อสารเพื่อสุขภาพ (รหัส 64 - 67)	196	45,000	8,820,000	186,200	176,400	166,600	127,400	58,800	2,610	511,560	3,874	759,304	34,866	6,833,736
ศศ.บ. การสื่อสารเพื่อเศรษฐศาสตร์ (รหัส 64 - 67)	197	45,000	8,865,000	187,150	177,300	167,450	128,050	59,100	2,520	496,440	3,883	764,951	34,947	6,884,559
วิทยาลัยโพธิวิชชาลัย	รหัส 62-67			อัตรา @ 950	อัตรา @ 900	อัตรา @ 850	อัตรา @ 650	อัตรา @ 300						
ศศ.บ. การจัดการภูมิสังคมและวัฒนธรรม (การจัดการภูมิสังคม)	156	15,000	2,340,000	148,200	140,400	132,600	101,400	46,800	2,681	418,236	867	135,252	7,802	1,217,112
ศศ.บ. การจัดการภูมิสังคมและวัฒนธรรม (การจัดการภูมิวัฒนธรรม)	131	15,000	1,965,000	124,450	117,900	111,350	85,150	39,300	2,681	351,211	867	113,577	7,802	1,022,062
วท.บ. การจัดการเกษตรและลุ่มน้ำอย่างยั่งยืน (การจัดการเกษตร) (รหัส 64 - 65)	4	15,000	60,000	3,800	3,600	3,400	2,600	1,200	2,711	10,844	864	3,456	7,775	31,100
วท.บ. การจัดการเกษตรและลุ่มน้ำอย่างยั่งยืน (การจัดการเกษตร) (รหัส 66 - 67)	100	20,000	2,000,000	95,000	90,000	85,000	65,000	30,000	2,711	271,100	1,364	136,400	12,275	1,227,500
วท.บ. การจัดการเกษตรและลุ่มน้ำอย่างยั่งยืน (การจัดการลุ่มน้ำ) (รหัส 64 - 65)	0	15,000	-	-	-	-	-	-	2,711	-	864	-	7,775	-
วท.บ. การจัดการเกษตรและลุ่มน้ำอย่างยั่งยืน (การจัดการลุ่มน้ำ) (รหัส 66 - 67)	100	20,000	2,000,000	95,000	90,000	85,000	65,000	30,000	2,711	271,100	1,364	136,400	12,275	1,227,500
คณะวัฒนธรรมสิ่งแวดล้อมและการท่องเที่ยวเชิงนิเวศ	รหัส 62-67			อัตรา @ 950	อัตรา @ 900	อัตรา @ 850	อัตรา @ 650	อัตรา @ 300						
วท.บ. เทคโนโลยีสิ่งแวดล้อมและทรัพยากร (รหัส 64)	23	20,000	460,000	21,850	20,700	19,550	14,950	6,900	2,798	64,354	1,355	31,165	12,197	280,531
วท.บ. เทคโนโลยีสิ่งแวดล้อมและทรัพยากร (รหัส 65 - 67)	141	20,000	2,820,000	133,950	126,900	119,850	91,650	42,300	2,663	375,483	1,369	193,029	12,318	1,736,838
ศศ.บ. การจัดการท่องเที่ยวแบบบูรณาการ (รหัส 64)	73	22,000	1,606,000	69,350	65,700	62,050	47,450	21,900	2,535	185,055	1,581	115,413	14,234	1,039,082
ศศ.บ. นวัตกรรมจัดการการท่องเที่ยวเพื่อการพัฒนา (รหัส 65 - 67)	246	22,000	5,412,000	233,700	221,400	209,100	159,900	73,800	2,370	583,020	1,598	393,108	14,382	3,537,972
<b>ศศ.บ. นวัตกรรมจัดการการท่องเที่ยวเพื่อการพัฒนา (หลักสูตรใหม่) (นอกเวลา)</b>	<b>60</b>	<b>38,000</b>	<b>2,280,000</b>	<b>57,000</b>	<b>54,000</b>	<b>51,000</b>	<b>39,000</b>	<b>18,000</b>	<b>2,370</b>	<b>142,200</b>	<b>3,198</b>	<b>191,880</b>	<b>28,782</b>	<b>1,726,920</b>
คณะบริหารธุรกิจเพื่อสังคม	รหัส 62-67			อัตรา @ 950	อัตรา @ 900	อัตรา @ 850	อัตรา @ 650	อัตรา @ 300						
บธ.บ. วิชาเอกการเงิน (รหัส 64)	88	20,000	1,760,000	83,600	79,200	74,800	57,200	26,400	2,168	190,784	1,418	124,784	12,764	1,123,232
บธ.บ. วิชาเอกการเงิน (รหัส 65 - 67)	265	20,000	5,300,000	251,750	238,500	225,250	172,250	79,500	2,310	612,150	1,404	372,060	12,636	3,348,540
บธ.บ. วิชาเอกการตลาด (รหัส 64)	82	20,000	1,640,000	77,900	73,800	69,700	53,300	24,600	2,153	176,546	1,420	116,440	12,777	1,047,714
บธ.บ. วิชาเอกการตลาด (รหัส 65 - 67)	265	20,000	5,300,000	251,750	238,500	225,250	172,250	79,500	2,325	616,125	1,402	371,530	12,623	3,345,095
บธ.บ. วิชาเอกธุรกิจระหว่างประเทศ (รหัส 64)	81	20,000	1,620,000	76,950	72,900	68,850	52,650	24,300	2,168	175,608	1,418	114,858	12,764	1,033,884
บธ.บ. วิชาเอกธุรกิจระหว่างประเทศ (รหัส 65 - 67)	266	20,000	5,320,000	252,700	239,400	226,100	172,900	79,800	2,280	606,480	1,407	374,262	12,663	3,368,358
บธ.บ. การท่องเที่ยวและการโรงแรม (รหัส 64)	84	20,000	1,680,000	79,800	75,600	71,400	54,600	25,200	2,648	222,432	1,370	115,080	12,332	1,035,888
บธ.บ. การท่องเที่ยวและการโรงแรม (รหัส 65 - 67)	275	20,000	5,500,000	261,250	247,500	233,750	178,750	82,500	2,993	823,075	1,336	367,400	12,021	3,305,775
บธ.บ. ธุรกิจเพื่อสังคม (รหัส 64)	83	20,000	1,660,000	78,850	74,700	70,550	53,950	24,900	2,363	196,129	1,399	116,117	12,588	1,044,804
บธ.บ. ธุรกิจเพื่อสังคม (รหัส 65 - 67)	269	20,000	5,380,000	255,550	242,100	228,650	174,850	80,700	2,348	631,612	1,400	376,600	12,602	3,389,938
บช.บ. การบัญชี (รหัส 64)	83	20,000	1,660,000	78,850	74,700	70,550	53,950	24,900	2,693	223,519	1,366	113,378	12,291	1,020,153
บช.บ. การบัญชี (รหัส 65 - 67)	243	20,000	4,860,000	230,850	218,700	206,550	157,950	72,900	2,663	647,109	1,369	332,667	12,318	2,993,274
<b>บธ.บ. วิชาเอกการเงิน (นอกเวลาราชการ) (รหัส 64)</b>	<b>35</b>	<b>30,000</b>	<b>1,050,000</b>	<b>33,250</b>	<b>31,500</b>	<b>29,750</b>	<b>22,750</b>	<b>10,500</b>	<b>2,168</b>	<b>75,880</b>	<b>2,418</b>	<b>84,630</b>	<b>21,764</b>	<b>761,740</b>
<b>บธ.บ. วิชาเอกการเงิน (นอกเวลาราชการ) (รหัส 65 - 67)</b>	<b>129</b>	<b>30,000</b>	<b>3,870,000</b>	<b>122,550</b>	<b>116,100</b>	<b>109,650</b>	<b>83,850</b>	<b>38,700</b>	<b>2,310</b>	<b>297,990</b>	<b>2,404</b>	<b>310,116</b>	<b>21,636</b>	<b>2,791,044</b>
<b>บธ.บ. วิชาเอกการตลาด (นอกเวลาราชการ) (รหัส 64)</b>	<b>35</b>	<b>30,000</b>	<b>1,050,000</b>	<b>33,250</b>	<b>31,500</b>	<b>29,750</b>	<b>22,750</b>	<b>10,500</b>	<b>2,153</b>	<b>75,355</b>	<b>2,420</b>	<b>84,700</b>	<b>21,777</b>	<b>762,195</b>
<b>บธ.บ. วิชาเอกการตลาด (นอกเวลาราชการ) (รหัส 65 - 67)</b>	<b>129</b>	<b>30,000</b>	<b>3,870,000</b>	<b>122,550</b>	<b>116,100</b>	<b>109,650</b>	<b>83,850</b>	<b>38,700</b>	<b>2,325</b>	<b>299,925</b>	<b>2,402</b>	<b>309,858</b>	<b>21,623</b>	<b>2,789,367</b>

หน่วยงาน	จำนวนนิสิต รหัส 62-67	ค่าธรรมเนียมการศึกษา		65 จำแนกประเภทค่าธรรมเนียมที่รวมเรียกเก็บเหมาจ่าย											
		แบบเหมาจ่าย		จัดสรรส่วนกลาง					ค่านักกิต		เงินค่าพัฒนา				
		อัตรา	รวมเงิน	บำรุงมหาวิทยาลัย	บำรุงห้องสมุด	ฝ่ายกิจการนิสิต	บำรุงคอมพิวเตอร์	บำรุงด้านการศึกษา	คณะ	รวมเงิน	มหาวิทยาลัย	รวมเงิน	คณะ	รวมเงิน	
บ.บ. วิชาเอกธุรกิจระหว่างประเทศ (นอกเวลาราชการ) (รหัส 64)	0	30,000	-	-	-	-	-	-	-	2,168	-	2,418	-	21,764	-
บ.บ. วิชาเอกธุรกิจระหว่างประเทศ (นอกเวลาราชการ) (รหัส 65 - 67)	130	30,000	3,900,000	123,500	117,000	110,500	84,500	39,000	2,280	296,400	2,407	312,910	21,663	2,816,190	
บ.บ. การท่องเที่ยวและการโรงแรม (นอกเวลาราชการ) (รหัส 64)	39	30,000	1,170,000	37,050	35,100	33,150	25,350	11,700	2,648	103,272	2,370	92,430	21,332	831,948	
บ.บ. การท่องเที่ยวและการโรงแรม (นอกเวลาราชการ) (รหัส 65 - 67)	132	30,000	3,960,000	125,400	118,800	112,200	85,800	39,600	2,993	395,076	2,336	308,352	21,021	2,774,772	
บ.บ. ธุรกิจเพื่อสังคม (นอกเวลาราชการ) (รหัส 64)	38	30,000	1,140,000	36,100	34,200	32,300	24,700	11,400	2,363	89,794	2,399	91,162	21,588	820,344	
บ.บ. ธุรกิจเพื่อสังคม (นอกเวลาราชการ) (รหัส 65 - 67)	119	30,000	3,570,000	113,050	107,100	101,150	77,350	35,700	2,348	279,412	2,400	285,600	21,602	2,570,638	
บ.บ. การบัญชี (นอกเวลาราชการ) (รหัส 64)	36	30,000	1,080,000	34,200	32,400	30,600	23,400	10,800	2,693	96,948	2,366	85,176	21,291	766,476	
บ.บ. การบัญชี (นอกเวลาราชการ) (รหัส 65 - 67)	136	30,000	4,080,000	129,200	122,400	115,600	88,400	40,800	2,663	362,168	2,369	322,184	21,318	2,899,248	
วิทยาลัยอุตสาหกรรมสร้างสรรค์	รหัส 62-67			อัตรา @ 950	อัตรา @ 900	อัตรา @ 850	อัตรา @ 650	อัตรา @ 300							
วท.บ. อัญมณีและเครื่องประดับ (หลักสูตรสองภาษา)	164	40,000	6,560,000	155,800	147,600	139,400	106,600	49,200	2,970	487,080	3,338	547,432	30,042	4,926,888	
ศส.บ. แฟชั่น สิ่งทอ และเครื่องตกแต่ง (หลักสูตรสองภาษา)	219	40,000	8,760,000	208,050	197,100	186,150	142,350	65,700	2,955	647,145	3,339	731,241	30,056	6,582,264	
ศส.บ. ผลิตภัณฑ์สร้างสรรค์ (หลักสูตรสองภาษา)	173	40,000	6,920,000	164,350	155,700	147,050	112,450	51,900	3,105	537,165	3,324	575,052	29,921	5,176,333	
<b>รวมทั้งหมด</b>	<b>29,096</b>		<b>798,282,000</b>	<b>27,641,200</b>	<b>26,186,400</b>	<b>24,731,600</b>	<b>18,912,400</b>	<b>8,728,800</b>		<b>85,799,935</b>		<b>60,625,713</b>		<b>545,655,952</b>	

ประมาณการรายรับค่าธรรมเนียมการศึกษา ระดับ ป.บัณฑิต (ในเวลาราชการ)  
ประจำปีงบประมาณ พ.ศ. 2567

## ภาคเรียนที่ 2/2566

คณะแพทยศาสตร์	จำนวน	ค่าธรรมเนียมเหมาจ่าย		ค่าบำรุงมหาวิทยาลัย	ค่าบำรุงห้องสมุด	ค่าบำรุงคอมพิวเตอร์	ค่าบำรุงบัณฑิตวิทยาลัย	ค่าหน่วยกิตคณะ	
		อัตรา	รวมเงิน					อัตรา	รวมเงิน
รหัส 66		อัตรา	รวมเงิน	อัตรา @ 2,375	อัตรา @ 1,500	อัตรา @ 650	อัตรา @ 3,690	อัตรา	รวมเงิน
ป.บัณฑิต (วิทยาศาสตร์การแพทย์และคลินิก)	30	20,000	600,000	71,250	45,000	19,500	110,700	11,785	353,550
รวม	30		600,000	71,250	45,000	19,500	110,700		353,550

## ภาคเรียนที่ 1/2567

คณะแพทยศาสตร์	จำนวน	ค่าธรรมเนียมเหมาจ่าย		ค่าบำรุงมหาวิทยาลัย	ค่าบำรุงห้องสมุด	ค่าบำรุงคอมพิวเตอร์	ค่าบำรุงบัณฑิตวิทยาลัย	ค่าหน่วยกิตคณะ	
		อัตรา	รวมเงิน					อัตรา	รวมเงิน
รหัส 67		อัตรา	รวมเงิน	อัตรา @ 2,375	อัตรา @ 1,500	อัตรา @ 650	อัตรา @ 3,690	อัตรา	รวมเงิน
ป.บัณฑิต (วิทยาศาสตร์การแพทย์และคลินิก)	0	20,000	-	-	-	-	-	11,785	-
รวม	0		-	-	-	-	-		-

รวมทั้ง 2 ภาคการศึกษา	จำนวน	ค่าธรรมเนียมเหมาจ่าย		ค่าบำรุงมหาวิทยาลัย	ค่าบำรุงห้องสมุด	ค่าบำรุงคอมพิวเตอร์	ค่าบำรุงบัณฑิตวิทยาลัย	ค่าหน่วยกิตคณะ	
		อัตรา	รวมเงิน					อัตรา	รวมเงิน
	30		600,000	71,250	45,000	19,500	110,700		353,550

## ประมาณการรายรับค่าธรรมเนียมการศึกษา ระดับ ป.บัณฑิต (นอกเวลาราชการ)

## ประจำปีงบประมาณ พ.ศ. 2567

## ภาคเรียนที่ 2/2566

บัณฑิตวิทยาลัย	จำนวน	ค่าธรรมเนียมเทมาจ่าย		ค่าบำรุงมหาวิทยาลัย	ค่าบำรุงห้องสมุด	ค่าบำรุงคอมพิวเตอร์	ค่าบำรุงบัณฑิตวิทยาลัย	ค่าหน่วยกิตคณะ	
		อัตรา	รวมเงิน					อัตรา	รวมเงิน
บัณฑิตวิทยาลัย	รหัส 66	อัตรา	รวมเงิน	อัตรา @ 2,375	อัตรา @ 1,500	อัตรา @ 650	อัตรา @ 3,690	อัตรา	รวมเงิน
ป.บัณฑิต (การศึกษาพิเศษและการดูแล)	80	50,000	4,000,000	190,000	120,000	52,000	295,200	41,785	3,342,800
รวม	80		4,000,000	190,000	120,000	52,000	295,200		3,342,800

## ภาคเรียนที่ 1/2567

บัณฑิตวิทยาลัย	จำนวน	ค่าธรรมเนียมเทมาจ่าย		ค่าบำรุงมหาวิทยาลัย	ค่าบำรุงห้องสมุด	ค่าบำรุงคอมพิวเตอร์	ค่าบำรุงบัณฑิตวิทยาลัย	ค่าหน่วยกิตคณะ	
		อัตรา	รวมเงิน					อัตรา	รวมเงิน
บัณฑิตวิทยาลัย	รหัส 67	อัตรา	รวมเงิน	อัตรา @ 2,375	อัตรา @ 1,500	อัตรา @ 650	อัตรา @ 3,690	อัตรา	รวมเงิน
ป.บัณฑิต (การศึกษาพิเศษและการดูแล)	80	50,000	4,000,000	190,000	120,000	52,000	295,200	41,785	3,342,800
รวม	80		4,000,000	190,000	120,000	52,000	295,200		3,342,800

รวมทั้ง 2 ภาคการศึกษา	จำนวน	ค่าธรรมเนียมเทมาจ่าย		ค่าบำรุงมหาวิทยาลัย	ค่าบำรุงห้องสมุด	ค่าบำรุงคอมพิวเตอร์	ค่าบำรุงบัณฑิตวิทยาลัย	ค่าหน่วยกิตคณะ	
		อัตรา	รวมเงิน					อัตรา	รวมเงิน
รวมทั้ง 2 ภาคการศึกษา	160		8,000,000	380,000	240,000	104,000	590,400		6,685,600

ประมาณการรายรับค่าธรรมเนียมการศึกษาแบบเหมาจ่าย ระดับบัณฑิตศึกษา (ในเวลาราชการ+นอกเวลาราชการ)  
ประจำปีงบประมาณ พ.ศ. 2567  
ภาคการศึกษาที่ 2/2566

นิสิต รหัส 63 - 66

	จำนวนนิสิต รหัส 63 - 66	ค่าธรรมเนียม เหมาจ่าย	จำแนกประเภทค่าธรรมเนียมที่รวมเรียกเก็บเหมาจ่าย						
			เงินบำรุง (อัตราจัดสรรคงที่)					ปริญญาโท	เงินหน่วยกิต
			บำรุงมหาวิทยาลัย	บำรุงกิจกรรมนิสิต	บำรุงห้องสมุด	บำรุงคอมพิวเตอร์	บัณฑิตวิทยาลัย	บัณฑิตวิทยาลัย	คณะ
<b>รวมทั้งสิ้น</b>	410	18,811,125	973,750	143,500	615,000	266,500	1,512,900	1,114,025	14,185,450
<b>รวมปริญญาโท</b>	356	16,507,125	845,500	124,600	534,000	231,400	1,313,640	941,225	12,516,760
<b>คณะพลศึกษา</b>	105	3,954,000	249,375	36,750	157,500	68,250	387,450	351,375	2,703,300
อัตรา	รหัส 65 - 66	อัตรา @ 32,500	อัตรา @ 2,375	อัตรา @ 350	อัตรา @ 1,500	อัตรา @ 650	อัตรา @ 3,690	อัตรา @ 3,225	อัตรา @ 20,710
<b>ค่าธรรมเนียมการศึกษาเหมาจ่าย 130,000 บาท (เทอมละ 32,500 บาท)</b>	46	1,495,000	109,250	16,100	69,000	29,900	169,740	148,350	952,660
กศ.ม. สุขศึกษาและพลศึกษา	40	1,300,000	95,000	14,000	60,000	26,000	147,600	129,000	828,400
ศศ.ม. การจัดการกีฬาและนันทนาการ	6	195,000	14,250	2,100	9,000	3,900	22,140	19,350	124,260
อัตรา	รหัส 65 - 66	อัตรา @ 37,500	อัตรา @ 2,375	อัตรา @ 350	อัตรา @ 1,500	อัตรา @ 650	อัตรา @ 3,690	อัตรา @ 3,225	อัตรา @ 25,710
<b>ค่าธรรมเนียมการศึกษาเหมาจ่าย 150,000 บาท (เทอมละ 37,500 บาท)</b>	25	937,500	59,375	8,750	37,500	16,250	92,250	80,625	642,750
กศ.ม. การบริหารสุขภาพองค์กรสำหรับผู้ที่มีความต้องการพิเศษ (หลักสูตรใหม่ พ.ศ. 2565)	25	937,500	59,375	8,750	37,500	16,250	92,250	80,625	642,750
อัตรา	รหัส 65 - 66	อัตรา @ 42,500	อัตรา @ 2,375	อัตรา @ 350	อัตรา @ 1,500	อัตรา @ 650	อัตรา @ 3,690	อัตรา @ 3,600	อัตรา @ 30,335
<b>ค่าธรรมเนียมการศึกษาเหมาจ่าย 170,000 บาท (เทอมละ 42,500 บาท)</b>	25	1,062,500	59,375	8,750	37,500	16,250	92,250	90,000	758,375
วท.ม. วิทยาศาสตร์การกีฬาและการออกกำลังกาย	25	1,062,500	59,375	8,750	37,500	16,250	92,250	90,000	758,375
อัตรา	รหัส 65 - 66	อัตรา @ 51,000	อัตรา @ 2,375	อัตรา @ 350	อัตรา @ 1,500	อัตรา @ 650	อัตรา @ 3,690	อัตรา @ 3,600	อัตรา @ 38,835
<b>ค่าธรรมเนียมการศึกษาเหมาจ่าย 204,000 บาท (เทอมละ 51,000 บาท)</b>	9	459,000	21,375	3,150	13,500	5,850	33,210	32,400	349,515
วท.ม. วิทยาศาสตร์การกีฬาและการออกกำลังกาย (นิสิตต่างชาติ)	9	459,000	21,375	3,150	13,500	5,850	33,210	32,400	349,515

	จำนวนนิสิต รหัส 63 - 66	ค่าธรรมเนียม เหมาจ่าย	จำแนกประเภทค่าธรรมเนียมที่รวมเรียกเก็บเหมาจ่าย						
			เงินบำรุง (อัตราจัดสรรคงที่)					ปริญญาโท	ปริญญาตรี
			บำรุงมหาวิทยาลัย	บำรุงกิจกรรมนิสิต	บำรุงห้องสมุด	บำรุงคอมพิวเตอร์	บัณฑิตวิทยาลัย		
คณะบริหารธุรกิจเพื่อสังคม	251	12,553,125	596,125	87,850	376,500	163,150	926,190	589,850	9,813,460
อัตรา	รหัส 65 - 66	อัตรา @ 48,750	อัตรา @ 2,375	อัตรา @ 350	อัตรา @ 1,500	อัตรา @ 650	อัตรา @ 3,690	อัตรา @ 2,350	อัตรา @ 37,835
ค่าธรรมเนียมการศึกษาเหมาจ่าย 195,000 บาท (เทอมละ 48,750 บาท)	238	11,602,500	565,250	83,300	357,000	154,700	878,220	559,300	9,004,730
บธ.ม. การตลาด	29	1,413,750	68,875	10,150	43,500	18,850	107,010	68,150	1,097,215
บธ.ม. การจัดการ	205	9,993,750	486,875	71,750	307,500	133,250	756,450	481,750	7,756,175
บธ.ม. ธุรกิจเพื่อสังคม	4	195,000	9,500	1,400	6,000	2,600	14,760	9,400	151,340
อัตรา	รหัส 65 - 66	อัตรา @ 73,125	อัตรา @ 2,375	อัตรา @ 350	อัตรา @ 1,500	อัตรา @ 650	อัตรา @ 3,690	อัตรา @ 2,350	อัตรา @ 62,210
ค่าธรรมเนียมการศึกษาเหมาจ่าย 292,500 บาท (เทอมละ 73,125 บาท)	13	950,625	30,875	4,550	19,500	8,450	47,970	30,550	808,730
บธ.ม. การจัดการ (นิสิตต่างชาติ)	13	950,625	30,875	4,550	19,500	8,450	47,970	30,550	808,730
รวมปริญญาเอก (สำหรับผู้สำเร็จการศึกษาระดับ ป.โท)	54	2,304,000	128,250	18,900	81,000	35,100	199,260	172,800	1,668,690
คณะพลศึกษา	54	2,304,000	128,250	18,900	81,000	35,100	199,260	172,800	1,668,690
อัตรา	รหัส 64 - 66	อัตรา @ 40,000	อัตรา @ 2,375	อัตรา @ 350	อัตรา @ 1,500	อัตรา @ 650	อัตรา @ 3,690	อัตรา @ 3,200	อัตรา @ 28,235
ค่าธรรมเนียมการศึกษา 250,000 บาท (เทอมแรก 50,000 บาท เทอมต่อไป 40,000 บาท)	36	1,440,000	85,500	12,600	54,000	23,400	132,840	115,200	1,016,460
กศ.ด. สุขศึกษาและพลศึกษา	31	1,240,000	73,625	10,850	46,500	20,150	114,390	99,200	875,285
ปร.ด. การจัดการกีฬาและนันทนาการ	5	200,000	11,875	1,750	7,500	3,250	18,450	16,000	141,175
อัตรา	รหัส 64 - 66	อัตรา @ 48,000	อัตรา @ 2,375	อัตรา @ 350	อัตรา @ 1,500	อัตรา @ 650	อัตรา @ 3,690	อัตรา @ 3,200	อัตรา @ 36,235
ค่าธรรมเนียมการศึกษา 300,000 บาท (เทอมแรก 60,000 บาท เทอมต่อไป 48,000 บาท)	18	864,000	42,750	6,300	27,000	11,700	66,420	57,600	652,230
ปร.ด. วิทยาศาสตร์การกีฬาและการออกกำลังกาย	18	864,000	42,750	6,300	27,000	11,700	66,420	57,600	652,230







	จำนวนนิสิต รหัส 64 - 67	ค่าธรรมเนียม เหมาจ่าย	จำแนกประเภทค่าธรรมเนียมที่รวมเรียกเก็บเหมาจ่าย						
			เงินบำรุง (อัตราจัดสรรคงที่)					ปริญญาโท	เงินหน่วยกิต
			บำรุงมหาวิทยาลัย	บำรุงกิจกรรมนิสิต	บำรุงห้องสมุด	บำรุงคอมพิวเตอร์	บัณฑิตวิทยาลัย		
<b>รวมปริญญาเอก (สำหรับผู้สำเร็จการศึกษาระดับ ป.โท)</b>	<b>58</b>	<b>2,708,000</b>	<b>137,750</b>	<b>20,300</b>	<b>87,000</b>	<b>37,700</b>	<b>214,020</b>	<b>185,600</b>	<b>2,025,630</b>
<b>คณะพลศึกษา</b>	<b>58</b>	<b>2,708,000</b>	<b>137,750</b>	<b>20,300</b>	<b>87,000</b>	<b>37,700</b>	<b>214,020</b>	<b>185,600</b>	<b>2,025,630</b>
อัตรา	รหัส 67	อัตรา @ 50,000	อัตรา @ 2,375	อัตรา @ 350	อัตรา @ 1,500	อัตรา @ 650	อัตรา @ 3,690	อัตรา @ 3,200	อัตรา @ 38,235
<b>ค่าธรรมเนียมการศึกษา 250,000 บาท (เทอมแรก 50,000 บาท เทอมต่อไป 40,000 บาท)</b>	<b>20</b>	<b>1,000,000</b>	<b>47,500</b>	<b>7,000</b>	<b>30,000</b>	<b>13,000</b>	<b>73,800</b>	<b>64,000</b>	<b>764,700</b>
กศ.ด. สุขศึกษาและพลศึกษา	15	750,000	35,625	5,250	22,500	9,750	55,350	48,000	573,525
ปร.ด. การจัดการกีฬาและนันทนาการ	5	250,000	11,875	1,750	7,500	3,250	18,450	16,000	191,175
อัตรา	รหัส 67	อัตรา @ 60,000	อัตรา @ 2,375	อัตรา @ 350	อัตรา @ 1,500	อัตรา @ 650	อัตรา @ 3,690	อัตรา @ 3,200	อัตรา @ 48,235
<b>ค่าธรรมเนียมการศึกษา 300,000 บาท (เทอมแรก 60,000 บาท เทอมต่อไป 48,000 บาท)</b>	<b>5</b>	<b>300,000</b>	<b>11,875</b>	<b>1,750</b>	<b>7,500</b>	<b>3,250</b>	<b>18,450</b>	<b>16,000</b>	<b>241,175</b>
ปร.ด. วิทยาศาสตร์การกีฬาและการออกกำลังกาย	5	300,000	11,875	1,750	7,500	3,250	18,450	16,000	241,175
อัตรา	รหัส 65 - 66	อัตรา @ 40,000	อัตรา @ 2,375	อัตรา @ 350	อัตรา @ 1,500	อัตรา @ 650	อัตรา @ 3,690	อัตรา @ 3,200	อัตรา @ 28,235
<b>ค่าธรรมเนียมการศึกษา 250,000 บาท (เทอมแรก 50,000 บาท เทอมต่อไป 40,000 บาท)</b>	<b>22</b>	<b>880,000</b>	<b>52,250</b>	<b>7,700</b>	<b>33,000</b>	<b>14,300</b>	<b>81,180</b>	<b>70,400</b>	<b>621,170</b>
กศ.ด. สุขศึกษาและพลศึกษา	21	840,000	49,875	7,350	31,500	13,650	77,490	67,200	592,935
ปร.ด. การจัดการกีฬาและนันทนาการ	1	40,000	2,375	350	1,500	650	3,690	3,200	28,235
อัตรา	รหัส 65 - 66	อัตรา @ 48,000	อัตรา @ 2,375	อัตรา @ 350	อัตรา @ 1,500	อัตรา @ 650	อัตรา @ 3,690	อัตรา @ 3,200	อัตรา @ 36,235
<b>ค่าธรรมเนียมการศึกษา 300,000 บาท (เทอมแรก 60,000 บาท เทอมต่อไป 48,000 บาท)</b>	<b>11</b>	<b>528,000</b>	<b>26,125</b>	<b>3,850</b>	<b>16,500</b>	<b>7,150</b>	<b>40,590</b>	<b>35,200</b>	<b>398,585</b>
ปร.ด. วิทยาศาสตร์การกีฬาและการออกกำลังกาย	11	528,000	26,125	3,850	16,500	7,150	40,590	35,200	398,585

ประมาณการรายรับค่าธรรมเนียมการศึกษา " รักษาสภาพนิสิต " ระดับบัณฑิตศึกษา (ในเวลาราชการ+นอกเวลาราชการ)  
ประจำปีงบประมาณ พ.ศ. 2567

หน่วยงาน	จำนวนนิสิต	ค่าธรรมเนียม เหมาจ่าย	จำแนกประเภทค่าธรรมเนียมที่รวมเรียกเก็บเหมาจ่าย				
			เงินบำรุง			ค่าพัฒนา คณะ	ค่านายกิต บัณฑิตวิทยาลัย
			บำรุงมหาวิทยาลัย	บำรุงห้องสมุด	ฝ่ายกิจการนิสิต		
ภาคการศึกษาที่ 2/2566		อัตรา @ 5,000	อัตรา @ 1,200	อัตรา @ 1,000	อัตรา @ 350	อัตรา @ 2,250	อัตรา @ 200
ปริญญาโท รหัส 64	18	90,000	21,600	18,000	6,300	40,500	3,600
ปริญญาเอก (รับจาก ป.โท) รหัส 63	12	60,000	14,400	12,000	4,200	27,000	2,400
ปริญญาเอก (รับจาก ป.ตรี) รหัส 62	0	-	-	-	-	-	-
ภาคการศึกษาที่ 1/2567		อัตรา @ 5,000	อัตรา @ 1,200	อัตรา @ 1,000	อัตรา @ 350	อัตรา @ 2,250	อัตรา @ 200
ปริญญาโท รหัส 65	15	75,000	18,000	15,000	5,250	33,750	3,000
ปริญญาเอก (รับจาก ป.โท) รหัส 64	11	55,000	13,200	11,000	3,850	24,750	2,200
ปริญญาเอก (รับจาก ป.ตรี) รหัส 63	0	-	-	-	-	-	-
รวม		280,000	67,200	56,000	19,600	126,000	11,200

ภาคการศึกษา 2/2566	ปริญญาโท	รหัส 64 ทาร 2
	ปริญญาเอก (รับจาก ป.โท)	รหัส 63 ทาร 2
	ปริญญาเอก (รับจาก ป.ตรี)	รหัส 62 ทาร 2
ภาคการศึกษา 1/2567	ปริญญาโท	รหัส 65 ทาร 2
	ปริญญาเอก (รับจาก ป.โท)	รหัส 64 ทาร 2
	ปริญญาเอก (รับจาก ป.ตรี)	รหัส 63 ทาร 2







	จำนวนนิสิต	ค่าธรรมเนียม	จำแนกประเภทค่าธรรมเนียมที่รวมเรียกเก็บเหมาจ่าย								
			รหัส 63 - 66	เหมาจ่าย	เงินบำรุง (อัตราจัดสรรคงที่)					ปริญญาโท	เงินหน่วยกิต
					บำรุงมหาวิทยาลัย	บำรุงกิจกรรมนิสิต	บำรุงห้องสมุด	บำรุงคอมพิวเตอร์	บัณฑิตวิทยาลัย	บัณฑิตวิทยาลัย	คณะ
อัตรา	รหัส 65 - 66	อัตรา @ 37,500	อัตรา @ 2,375	อัตรา @ 350	อัตรา @ 1,500	อัตรา @ 650	อัตรา @ 3,690	อัตรา @ 3,225	อัตรา @ 25,710		
ค่าธรรมเนียมการศึกษาเหมาจ่าย 150,000 บาท (เทอมละ 37,500 บาท)			10	375,000	23,750	3,500	15,000	6,500	36,900	32,250	257,100
วท.ม. ภูมิสารสนเทศ			10	375,000	23,750	3,500	15,000	6,500	36,900	32,250	257,100
อัตรา	รหัส 65 - 66	อัตรา @ 49,000	อัตรา @ 2,375	อัตรา @ 350	อัตรา @ 1,500	อัตรา @ 650	อัตรา @ 3,690	อัตรา @ 3,600	อัตรา @ 36,835		
ค่าธรรมเนียมการศึกษาเหมาจ่าย 196,000 บาท (เทอมละ 49,000 บาท)			10	490,000	23,750	3,500	15,000	6,500	36,900	36,000	368,350
กศ.ม. สังคมศึกษา			10	490,000	23,750	3,500	15,000	6,500	36,900	36,000	368,350
<b>คณะวิทยาศาสตร์</b>			134	5,445,000	318,250	46,900	201,000	87,100	494,460	457,650	3,839,640
อัตรา	รหัส 65 - 66	อัตรา @ 30,000	อัตรา @ 2,375	อัตรา @ 350	อัตรา @ 1,500	อัตรา @ 650	อัตรา @ 3,690	อัตรา @ 3,225	อัตรา @ 18,210		
ค่าธรรมเนียมการศึกษาเหมาจ่าย 120,000 บาท (เทอมละ 30,000 บาท)			53	1,590,000	125,875	18,550	79,500	34,450	195,570	170,925	965,130
วท.ม. เคมี			0	0	0	0	0	0	0	0	
วท.ม. เคมีประยุกต์			10	300,000	23,750	3,500	15,000	6,500	36,900	32,250	182,100
วท.ม. ชีววิทยา			6	180,000	14,250	2,100	9,000	3,900	22,140	19,350	109,260
วท.ม. เทคโนโลยีชีวภาพ			11	330,000	26,125	3,850	16,500	7,150	40,590	35,475	200,310
วท.ม. ฟิสิกส์			12	360,000	28,500	4,200	18,000	7,800	44,280	38,700	218,520
วท.ม. จุลชีววิทยาประยุกต์			14	420,000	33,250	4,900	21,000	9,100	51,660	45,150	254,940
อัตรา	รหัส 65 - 66	อัตรา @ 35,000	อัตรา @ 2,375	อัตรา @ 350	อัตรา @ 1,500	อัตรา @ 650	อัตรา @ 3,690	อัตรา @ 3,225	อัตรา @ 23,210		
ค่าธรรมเนียมการศึกษาเหมาจ่าย 140,000 บาท (เทอมละ 35,000 บาท)			13	455,000	30,875	4,550	19,500	8,450	47,970	41,925	301,730
วท.ม. วัสดุศาสตร์			13	455,000	30,875	4,550	19,500	8,450	47,970	41,925	301,730

	จำนวนนิสิต	ค่าธรรมเนียม	จำแนกประเภทค่าธรรมเนียมที่รวมเรียกเก็บเหมาจ่าย								
			รหัส 63 - 66	เหมาจ่าย	เงินบำรุง (อัตราจัดสรรคงที่)					ปริญญาโท	เงินหน่วยกิต
					บำรุงมหาวิทยาลัย	บำรุงกิจกรรมนิสิต	บำรุงห้องสมุด	บำรุงคอมพิวเตอร์	บัณฑิตวิทยาลัย	บัณฑิตวิทยาลัย	คณะ
อัตรา	รหัส 65 - 66	อัตรา @ 40,000	อัตรา @ 2,375	อัตรา @ 350	อัตรา @ 1,500	อัตรา @ 650	อัตรา @ 3,690	อัตรา @ 3,600	อัตรา @ 27,835		
ค่าธรรมเนียมการศึกษาเหมาจ่าย 160,000 บาท (เทอมละ 40,000 บาท)			12	480,000	28,500	4,200	18,000	7,800	44,280	43,200	334,020
กศ.ม. ชีววิทยา	12	480,000	28,500	4,200	18,000	7,800	44,280	43,200	334,020		
อัตรา	รหัส 65 - 66	อัตรา @ 48,000	อัตรา @ 2,375	อัตรา @ 350	อัตรา @ 1,500	อัตรา @ 650	อัตรา @ 3,690	อัตรา @ 3,600	อัตรา @ 35,835		
ค่าธรรมเนียมการศึกษาเหมาจ่าย 192,000 บาท (เทอมละ 48,000 บาท)			0	0	0	0	0	0	0	0	
กศ.ม. ชีววิทยา (นิสิตต่างชาติ)	0	0	0	0	0	0	0	0	0		
อัตรา	รหัส 65 - 66	อัตรา @ 50,000	อัตรา @ 2,375	อัตรา @ 350	อัตรา @ 1,500	อัตรา @ 650	อัตรา @ 3,690	อัตรา @ 3,600	อัตรา @ 37,835		
ค่าธรรมเนียมการศึกษาเหมาจ่าย 200,000 บาท (เทอมละ 50,000 บาท)			44	2,200,000	104,500	15,400	66,000	28,600	162,360	158,400	1,664,740
กศ.ม. คณิตศาสตร์	20	1,000,000	47,500	7,000	30,000	13,000	73,800	72,000	756,700		
กศ.ม. เคมี	12	600,000	28,500	4,200	18,000	7,800	44,280	43,200	454,020		
กศ.ม. ฟิสิกส์	10	500,000	23,750	3,500	15,000	6,500	36,900	36,000	378,350		
กศ.ม. วิทยาศาสตร์ศึกษา	2	100,000	4,750	700	3,000	1,300	7,380	7,200	75,670		
อัตรา	รหัส 65 - 66	อัตรา @ 60,000	อัตรา @ 2,375	อัตรา @ 350	อัตรา @ 1,500	อัตรา @ 650	อัตรา @ 3,690	อัตรา @ 3,600	อัตรา @ 47,835		
ค่าธรรมเนียมการศึกษาเหมาจ่าย 240,000 บาท (เทอมละ 60,000 บาท)			12	720,000	28,500	4,200	18,000	7,800	44,280	43,200	574,020
กศ.ม. คณิตศาสตร์ (ไม่ขอรับใบ) (นิสิตต่างชาติ)	6	360,000	14,250	2,100	9,000	3,900	22,140	21,600	287,010		
กศ.ม. เคมี (นิสิตต่างชาติ)	2	120,000	4,750	700	3,000	1,300	7,380	7,200	95,670		
กศ.ม. ฟิสิกส์ (นิสิตต่างชาติ)	1	60,000	2,375	350	1,500	650	3,690	3,600	47,835		
กศ.ม. วิทยาศาสตร์ศึกษา (นิสิตต่างชาติ)	3	180,000	7,125	1,050	4,500	1,950	11,070	10,800	143,505		



	จำนวนนิสิต	ค่าธรรมเนียม	จำแนกประเภทค่าธรรมเนียมที่รวมเรียกเก็บเหมาจ่าย						
			เงินบำรุง (อัตราจัดสรรคงที่)					ปริญญาโท	เงินหน่วยกิต
			รหัส 63 - 66	เหมาจ่าย	บำรุงมหาวิทยาลัย	บำรุงกิจกรรมนิสิต	บำรุงห้องสมุด		
<b>คณะวิศวกรรมศาสตร์</b>	56	1,625,000	133,000	19,600	84,000	36,400	206,640	180,600	964,760
อัตรา	รหัส 65 - 66	อัตรา @ 25,000	อัตรา @ 2,375	อัตรา @ 350	อัตรา @ 1,500	อัตรา @ 650	อัตรา @ 3,690	อัตรา @ 3,225	อัตรา @ 13,210
<b>ค่าธรรมเนียมการศึกษาเหมาจ่าย 100,000 บาท (เทอมละ 25,000 บาท)</b>	26	650,000	61,750	9,100	39,000	16,900	95,940	83,850	343,460
วศ.ม. วิศวกรรมไฟฟ้า	16	400,000	38,000	5,600	24,000	10,400	59,040	51,600	211,360
วศ.ม. วิศวกรรมชีวการแพทย์	10	250,000	23,750	3,500	15,000	6,500	36,900	32,250	132,100
อัตรา	รหัส 65 - 66	อัตรา @ 30,000	อัตรา @ 2,375	อัตรา @ 350	อัตรา @ 1,500	อัตรา @ 650	อัตรา @ 3,690	อัตรา @ 3,225	อัตรา @ 18,210
<b>ค่าธรรมเนียมการศึกษาเหมาจ่าย 120,000 บาท (เทอมละ 30,000 บาท)</b>	15	450,000	35,625	5,250	22,500	9,750	55,350	48,375	273,150
วศ.ม. วิศวกรรมเครื่องกล	10	300,000	23,750	3,500	15,000	6,500	36,900	32,250	182,100
วศ.ม. วิศวกรรมเคมี	5	150,000	11,875	1,750	7,500	3,250	18,450	16,125	91,050
อัตรา	รหัส 65 - 66	อัตรา @ 35,000	อัตรา @ 2,375	อัตรา @ 350	อัตรา @ 1,500	อัตรา @ 650	อัตรา @ 3,690	อัตรา @ 3,225	อัตรา @ 23,210
<b>ค่าธรรมเนียมการศึกษาเหมาจ่าย 140,000 บาท (เทอมละ 35,000 บาท)</b>	15	525,000	35,625	5,250	22,500	9,750	55,350	48,375	348,150
วศ.ม. วิศวกรรมโยธา	15	525,000	35,625	5,250	22,500	9,750	55,350	48,375	348,150
<b>คณะแพทยศาสตร์</b>	33	2,250,000	78,375	11,550	49,500	21,450	121,770	113,175	1,854,180
อัตรา	รหัส 65 - 66	อัตรา @ 30,000	อัตรา @ 2,375	อัตรา @ 350	อัตรา @ 1,500	อัตรา @ 650	อัตรา @ 3,690	อัตรา @ 3,225	อัตรา @ 18,210
<b>ค่าธรรมเนียมการศึกษาเหมาจ่าย 120,000 บาท (เทอมละ 30,000 บาท)</b>	15	450,000	35,625	5,250	22,500	9,750	55,350	48,375	273,150
วท.ม. วิทยาศาสตร์การแพทย์ประยุกต์	15	450,000	35,625	5,250	22,500	9,750	55,350	48,375	273,150
อัตรา	รหัส 65 - 66	อัตรา @ 100,000	อัตรา @ 2,375	อัตรา @ 350	อัตรา @ 1,500	อัตรา @ 650	อัตรา @ 3,690	อัตรา @ 3,600	อัตรา @ 87,835
<b>ค่าธรรมเนียมการศึกษาเหมาจ่าย 400,000 บาท (เทอมละ 100,000 บาท)</b>	18	1,800,000	42,750	6,300	27,000	11,700	66,420	64,800	1,581,030
วท.ม. ตจวิทยา	18	1,800,000	42,750	6,300	27,000	11,700	66,420	64,800	1,581,030













	จำนวนนิสิต	ค่าธรรมเนียม	จำแนกประเภทค่าธรรมเนียมที่รวมเรียกเก็บเหมาจ่าย								
			รหัส 63 - 66	เหมาจ่าย	เงินบำรุง (อัตราจัดสรรคงที่)					ปริญญาโท	เงินหน่วยกิต
					บำรุงมหาวิทยาลัย	บำรุงกิจกรรมนิสิต	บำรุงห้องสมุด	บำรุงคอมพิวเตอร์	บัณฑิตวิทยาลัย	บัณฑิตวิทยาลัย	คณะ
<b>สถาบันวิจัยพฤกษศาสตร์</b>	21	1,334,400	49,875	7,350	31,500	13,650	77,490	70,600	1,083,935		
อัตรา	รหัส 65 - 66	อัตรา @ 67,200	อัตรา @ 2,375	อัตรา @ 350	อัตรา @ 1,500	อัตรา @ 650	อัตรา @ 3,690	อัตรา @ 3,400	อัตรา @ 55,235		
<b>ค่าธรรมเนียมการศึกษา 420,000 บาท (เทอมแรก 84,000 บาท เทอมต่อไป 67,200 บาท)</b>	17	1,142,400	40,375	5,950	25,500	11,050	62,730	57,800	938,995		
ปร.ด. การวิจัยพฤกษศาสตร์ประยุกต์	17	1,142,400	40,375	5,950	25,500	11,050	62,730	57,800	938,995		
อัตรา	รหัส 64	อัตรา @ 48,000	อัตรา @ 2,375	อัตรา @ 350	อัตรา @ 1,500	อัตรา @ 650	อัตรา @ 3,690	อัตรา @ 3,200	อัตรา @ 36,235		
<b>ค่าธรรมเนียมการศึกษา 300,000 บาท (เทอมแรก 60,000 บาท เทอมต่อไป 48,000 บาท)</b>	4	192,000	9,500	1,400	6,000	2,600	14,760	12,800	144,940		
ปร.ด. การวิจัยพฤกษศาสตร์ประยุกต์	4	192,000	9,500	1,400	6,000	2,600	14,760	12,800	144,940		
<b>คณะแพทยศาสตร์</b>	13	433,600	30,875	4,550	19,500	8,450	47,970	41,600	280,655		
อัตรา	รหัส 65 - 66	อัตรา @ 33,600	อัตรา @ 2,375	อัตรา @ 350	อัตรา @ 1,500	อัตรา @ 650	อัตรา @ 3,690	อัตรา @ 3,200	อัตรา @ 21,835		
<b>ค่าธรรมเนียมการศึกษา 210,000 บาท (เทอมแรก 42,000 บาท เทอมต่อไป 33,600 บาท)</b>	6	201,600	14,250	2,100	9,000	3,900	22,140	19,200	131,010		
ปร.ด. นวัตกรรมทางกายวิภาคศาสตร์	6	201,600	14,250	2,100	9,000	3,900	22,140	19,200	131,010		
อัตรา	รหัส 64	อัตรา @ 32,000	อัตรา @ 2,375	อัตรา @ 350	อัตรา @ 1,500	อัตรา @ 650	อัตรา @ 3,690	อัตรา @ 3,200	อัตรา @ 20,235		
<b>ค่าธรรมเนียมการศึกษา 200,000 บาท (เทอมแรก 40,000 บาท เทอมต่อไป 32,000 บาท)</b>	2	64,000	4,750	700	3,000	1,300	7,380	6,400	40,470		
ปร.ด. นวัตกรรมทางกายวิภาคศาสตร์	2	64,000	4,750	700	3,000	1,300	7,380	6,400	40,470		
อัตรา	รหัส 64 - 66	อัตรา @ 33,600	อัตรา @ 2,375	อัตรา @ 350	อัตรา @ 1,500	อัตรา @ 650	อัตรา @ 3,690	อัตรา @ 3,200	อัตรา @ 21,835		
<b>ค่าธรรมเนียมการศึกษา 210,000 บาท (เทอมแรก 42,000 บาท เทอมต่อไป 33,600 บาท)</b>	5	168,000	11,875	1,750	7,500	3,250	18,450	16,000	109,175		
ปร.ด. วิทยาศาสตร์การแพทย์ประยุกต์	5	168,000	11,875	1,750	7,500	3,250	18,450	16,000	109,175		



	จำนวนนิสิต	ค่าธรรมเนียม	จำแนกประเภทค่าธรรมเนียมที่รวมเรียกเก็บเหมาจ่าย						
			เงินบำรุง (อัตราจัดสรรคงที่)					ปริญญาโท	ปริญญาตรี
			รหัส 63 - 66	บำรุงมหาวิทยาลัย	บำรุงกิจกรรมนิสิต	บำรุงห้องสมุด	บำรุงคอมพิวเตอร์		
รหัส 63 - 66	เหมาจ่าย	บำรุงมหาวิทยาลัย	บำรุงกิจกรรมนิสิต	บำรุงห้องสมุด	บำรุงคอมพิวเตอร์	บัณฑิตวิทยาลัย	บัณฑิตวิทยาลัย	คณะ	
<b>คณะกายภาพบำบัด</b>	8	294,400	19,000	2,800	12,000	5,200	29,520	25,600	200,280
อัตรา	รหัส 64 - 66	อัตรา @ 36,800	อัตรา @ 2,375	อัตรา @ 350	อัตรา @ 1,500	อัตรา @ 650	อัตรา @ 3,690	อัตรา @ 3,200	อัตรา @ 25,035
<b>ค่าธรรมเนียมการศึกษา 230,000 บาท (เทอมแรก 46,000 บาท เทอมต่อไป 36,800 บาท)</b>	8	294,400	19,000	2,800	12,000	5,200	29,520	25,600	200,280
ปร.ด. กายภาพบำบัด	8	294,400	19,000	2,800	12,000	5,200	29,520	25,600	200,280
<b>คณะวิศวกรรมศาสตร์</b>	28	1,036,800	66,500	9,800	42,000	18,200	103,320	89,600	707,380
อัตรา	รหัส 65 - 66	อัตรา @ 38,400	อัตรา @ 2,375	อัตรา @ 350	อัตรา @ 1,500	อัตรา @ 650	อัตรา @ 3,690	อัตรา @ 3,200	อัตรา @ 26,635
<b>ค่าธรรมเนียมการศึกษา 240,000 บาท (เทอมแรก 48,000 บาท เทอมต่อไป 38,400 บาท)</b>	20	768,000	47,500	7,000	30,000	13,000	73,800	64,000	532,700
ปร.ด. วิศวกรรมไฟฟ้า	10	384,000	23,750	3,500	15,000	6,500	36,900	32,000	266,350
ปร.ด. วิศวกรรมเครื่องกล	10	384,000	23,750	3,500	15,000	6,500	36,900	32,000	266,350
อัตรา	รหัส 64	อัตรา @ 32,000	อัตรา @ 2,375	อัตรา @ 350	อัตรา @ 1,500	อัตรา @ 650	อัตรา @ 3,690	อัตรา @ 3,200	อัตรา @ 20,235
<b>ค่าธรรมเนียมการศึกษา 200,000 บาท (เทอมแรก 40,000 บาท เทอมต่อไป 32,000 บาท)</b>	0	0	0	0	0	0	0	0	0
ปร.ด. วิศวกรรมไฟฟ้า	0	0	0	0	0	0	0	0	0
อัตรา	รหัส 64	อัตรา @ 33,600	อัตรา @ 2,375	อัตรา @ 350	อัตรา @ 1,500	อัตรา @ 650	อัตรา @ 3,690	อัตรา @ 3,200	อัตรา @ 21,835
<b>ค่าธรรมเนียมการศึกษา 210,000 บาท (เทอมแรก 42,000 บาท เทอมต่อไป 33,600 บาท)</b>	3	100,800	7,125	1,050	4,500	1,950	11,070	9,600	65,505
ปร.ด. วิศวกรรมเครื่องกล	3	100,800	7,125	1,050	4,500	1,950	11,070	9,600	65,505
อัตรา	รหัส 64 - 66	อัตรา @ 33,600	อัตรา @ 2,375	อัตรา @ 350	อัตรา @ 1,500	อัตรา @ 650	อัตรา @ 3,690	อัตรา @ 3,200	อัตรา @ 21,835
<b>ค่าธรรมเนียมการศึกษา 210,000 บาท (เทอมแรก 42,000 บาท เทอมต่อไป 33,600 บาท)</b>	5	168,000	11,875	1,750	7,500	3,250	18,450	16,000	109,175
ปร.ด. วิศวกรรมเคมี	5	168,000	11,875	1,750	7,500	3,250	18,450	16,000	109,175

	จำนวนนิสิต	ค่าธรรมเนียม	จำแนกประเภทค่าธรรมเนียมที่รวมเรียกเก็บเหมาจ่าย								
			รหัส 63 - 66	เหมาจ่าย	เงินบำรุง (อัตราจัดสรรคงที่)					ปริญญาโท	เงินหน่วยกิต
					บำรุงมหาวิทยาลัย	บำรุงกิจกรรมนิสิต	บำรุงห้องสมุด	บำรุงคอมพิวเตอร์	บัณฑิตวิทยาลัย	บัณฑิตวิทยาลัย	คณะ
<b>คณะเศรษฐศาสตร์</b>	0	-	-	-	-	-	-	-	-	-	
อัตรา	รหัส 64 - 66	อัตรา @ 100,800	อัตรา @ 2,375	อัตรา @ 350	อัตรา @ 1,500	อัตรา @ 650	อัตรา @ 3,690	อัตรา @ 8,150	อัตรา @ 84,085		
<b>ค่าธรรมเนียมการศึกษา 630,000 บาท (เทอมแรก 126,000 บาท เทอมต่อไป 100,800 บาท)</b>	0	0	0	0	0	0	0	0	0		
ปร.ด. เศรษฐศาสตร์ (มีรายวิชาและทำวิจัย)	0	0	0	0	0	0	0	0	0		
<b>คณะศิลปกรรมศาสตร์</b>	0	-	-	-	-	-	-	-	-		
อัตรา	รหัส 64 - 66	อัตรา @ 57,600	อัตรา @ 2,375	อัตรา @ 350	อัตรา @ 1,500	อัตรา @ 650	อัตรา @ 3,690	อัตรา @ 3,400	อัตรา @ 45,635		
<b>ค่าธรรมเนียมการศึกษา 360,000 บาท (เทอมแรก 72,000 บาท เทอมต่อไป 57,600 บาท)</b>	0	0	0	0	0	0	0	0	0		
ศศ.ด. มานุษยวิทยา	0	0	0	0	0	0	0	0	0		
<b>คณะเภสัชศาสตร์</b>	5	211,200	11,875	1,750	7,500	3,250	18,450	16,000	152,375		
อัตรา	รหัส 65 - 66	อัตรา @ 43,200	อัตรา @ 2,375	อัตรา @ 350	อัตรา @ 1,500	อัตรา @ 650	อัตรา @ 3,690	อัตรา @ 3,200	อัตรา @ 31,435		
<b>ค่าธรรมเนียมการศึกษา 270,000 บาท (เทอมแรก 54,000 บาท เทอมต่อไป 43,200 บาท)</b>	4	172,800	9,500	1,400	6,000	2,600	14,760	12,800	125,740		
ปร.ด. วิทยาการเภสัชภัณฑ์	4	172,800	9,500	1,400	6,000	2,600	14,760	12,800	125,740		
อัตรา	รหัส 64	อัตรา @ 38,400	อัตรา @ 2,375	อัตรา @ 350	อัตรา @ 1,500	อัตรา @ 650	อัตรา @ 3,690	อัตรา @ 3,200	อัตรา @ 26,635		
<b>ค่าธรรมเนียมการศึกษา 240,000 บาท (เทอมแรก 48,000 บาท เทอมต่อไป 38,400 บาท)</b>	1	38,400	2,375	350	1,500	650	3,690	3,200	26,635		
ปร.ด. วิทยาการเภสัชภัณฑ์	1	38,400	2,375	350	1,500	650	3,690	3,200	26,635		
<b>คณะสังคมศาสตร์</b>	18	1,177,440	42,750	6,300	27,000	11,700	66,420	61,200	962,070		
อัตรา	รหัส 65 - 66	อัตรา @ 62,400	อัตรา @ 2,375	อัตรา @ 350	อัตรา @ 1,500	อัตรา @ 650	อัตรา @ 3,690	อัตรา @ 3,400	อัตรา @ 50,435		
<b>ค่าธรรมเนียมการศึกษา 390,000 บาท (เทอมแรก 78,000 บาท เทอมต่อไป 62,400 บาท)</b>	10	624,000	23,750	3,500	15,000	6,500	36,900	34,000	504,350		
ปร.ด. ภูมิสารสนเทศ	10	624,000	23,750	3,500	15,000	6,500	36,900	34,000	504,350		



	จำนวนนิสิต	ค่าธรรมเนียม เหมาจ่าย	จำแนกประเภทค่าธรรมเนียมที่รวมเรียกเก็บเหมาจ่าย						
			เงินบำรุง (อัตราจัดสรรคงที่)					ปริญญาโท	เงินหน่วยกิต
			บำรุงมหาวิทยาลัย	บำรุงกิจกรรมนิสิต	บำรุงห้องสมุด	บำรุงคอมพิวเตอร์	บัณฑิตวิทยาลัย	บัณฑิตวิทยาลัย	คณะ
<b>รวมปริญญาเอก (สำหรับผู้สำเร็จการศึกษาระดับ ป.ตรี)</b>	<b>30</b>	<b>1,173,500</b>	<b>71,250</b>	<b>10,500</b>	<b>45,000</b>	<b>19,500</b>	<b>110,700</b>	<b>88,000</b>	<b>828,550</b>
<b>คณะวิทยาศาสตร์</b>	<b>14</b>	<b>609,750</b>	<b>33,250</b>	<b>4,900</b>	<b>21,000</b>	<b>9,100</b>	<b>51,660</b>	<b>41,950</b>	<b>447,890</b>
อัตรา	รหัส 63 - 66	อัตรา @ 35,000	อัตรา @ 2,375	อัตรา @ 350	อัตรา @ 1,500	อัตรา @ 650	อัตรา @ 3,690	อัตรา @ 2,800	อัตรา @ 23,635
ค่าธรรมเนียมการศึกษาเหมาจ่าย 280,000 บาท (เทอมละ 35,000 บาท)	3	105,000	7,125	1,050	4,500	1,950	11,070	8,400	70,905
ปร.ด. เคมีประยุกต์	3	105,000	7,125	1,050	4,500	1,950	11,070	8,400	70,905
อัตรา	รหัส 63 - 66	อัตรา @ 40,000	อัตรา @ 2,375	อัตรา @ 350	อัตรา @ 1,500	อัตรา @ 650	อัตรา @ 3,690	อัตรา @ 3,050	อัตรา @ 28,385
ค่าธรรมเนียมการศึกษาเหมาจ่าย 320,000 บาท (เทอมละ 40,000 บาท)	5	200,000	11,875	1,750	7,500	3,250	18,450	15,250	141,925
ปร.ด. เทคโนโลยีชีวภาพ	5	200,000	11,875	1,750	7,500	3,250	18,450	15,250	141,925
อัตรา	รหัส 63 - 66	อัตรา @ 36,000	อัตรา @ 2,375	อัตรา @ 350	อัตรา @ 1,500	อัตรา @ 650	อัตรา @ 3,690	อัตรา @ 3,050	อัตรา @ 24,385
ค่าธรรมเนียมการศึกษาเหมาจ่าย 312,000 บาท (เทอมละ 36,000 บาท)	1	36,000	2,375	350	1,500	650	3,690	3,050	24,385
ปร.ด. จุลชีววิทยา	1	36,000	2,375	350	1,500	650	3,690	3,050	24,385
อัตรา	รหัส 63-64	อัตรา @ 59,375	อัตรา @ 2,375	อัตรา @ 350	อัตรา @ 1,500	อัตรา @ 650	อัตรา @ 3,690	อัตรา @ 3,050	อัตรา @ 47,760
ค่าธรรมเนียมการศึกษาเหมาจ่าย 475,000 บาท (เทอมละ 59,375 บาท)	2	118,750	4,750	700	3,000	1,300	7,380	6,100	95,520
กศ.ด. วิทยาศาสตร์ศึกษา	2	118,750	4,750	700	3,000	1,300	7,380	6,100	95,520
อัตรา	รหัส 65 - 66	อัตรา @ 50,000	อัตรา @ 2,375	อัตรา @ 350	อัตรา @ 1,500	อัตรา @ 650	อัตรา @ 3,690	อัตรา @ 3,050	อัตรา @ 38,385
ค่าธรรมเนียมการศึกษาเหมาจ่าย 400,000 บาท (เทอมละ 50,000 บาท)	3	150,000	7,125	1,050	4,500	1,950	11,070	9,150	115,155
กศ.ด. วิทยาศาสตร์ศึกษา	3	150,000	7,125	1,050	4,500	1,950	11,070	9,150	115,155







	จำนวนนิสิต	ค่าธรรมเนียม	จำแนกประเภทค่าธรรมเนียมที่รวมเรียกเก็บเหมาจ่าย								
			รหัส 64 - 67	เหมาจ่าย	เงินบำรุง (อัตราจัดสรรคงที่)					ปริญญาโท	เงินหน่วยกิต
					บำรุงมหาวิทยาลัย	บำรุงกิจกรรมนิสิต	บำรุงห้องสมุด	บำรุงคอมพิวเตอร์	บัณฑิตวิทยาลัย	บัณฑิตวิทยาลัย	คณะ
อัตรา	รหัส 66 - 67	อัตรา @ 37,500	อัตรา @ 2,375	อัตรา @ 350	อัตรา @ 1,500	อัตรา @ 650	อัตรา @ 3,690	อัตรา @ 3,225	อัตรา @ 25,710		
ค่าธรรมเนียมการศึกษาเหมาจ่าย 150,000 บาท (เทอมละ 37,500 บาท)	10	375,000	23,750	3,500	15,000	6,500	36,900	32,250	257,100		
วท.ม. ภูมิสารสนเทศ	10	375,000	23,750	3,500	15,000	6,500	36,900	32,250	257,100		
อัตรา	รหัส 66 - 67	อัตรา @ 49,000	อัตรา @ 2,375	อัตรา @ 350	อัตรา @ 1,500	อัตรา @ 650	อัตรา @ 3,690	อัตรา @ 3,600	อัตรา @ 36,835		
ค่าธรรมเนียมการศึกษาเหมาจ่าย 196,000 บาท (เทอมละ 49,000 บาท)	20	980,000	47,500	7,000	30,000	13,000	73,800	72,000	736,700		
กศ.ม. สังคมศึกษา	20	980,000	47,500	7,000	30,000	13,000	73,800	72,000	736,700		
<b>คณะวิทยาศาสตร์</b>	206	8,120,000	489,250	72,100	309,000	133,900	760,140	700,350	5,655,260		
อัตรา	รหัส 66 - 67	อัตรา @ 30,000	อัตรา @ 2,375	อัตรา @ 350	อัตรา @ 1,500	อัตรา @ 650	อัตรา @ 3,690	อัตรา @ 3,225	อัตรา @ 18,210		
ค่าธรรมเนียมการศึกษาเหมาจ่าย 120,000 บาท (เทอมละ 30,000 บาท)	90	2,700,000	213,750	31,500	135,000	58,500	332,100	290,250	1,638,900		
วท.ม. เคมี	0	0	0	0	0	0	0	0	0		
วท.ม. เคมีประยุกต์	20	600,000	47,500	7,000	30,000	13,000	73,800	64,500	364,200		
วท.ม. ชีววิทยา	10	300,000	23,750	3,500	15,000	6,500	36,900	32,250	182,100		
วท.ม. เทคโนโลยีชีวภาพ	20	600,000	47,500	7,000	30,000	13,000	73,800	64,500	364,200		
วท.ม. ฟิสิกส์	20	600,000	47,500	7,000	30,000	13,000	73,800	64,500	364,200		
วท.ม. จุลชีววิทยาประยุกต์	20	600,000	47,500	7,000	30,000	13,000	73,800	64,500	364,200		
อัตรา	รหัส 66 - 67	อัตรา @ 35,000	อัตรา @ 2,375	อัตรา @ 350	อัตรา @ 1,500	อัตรา @ 650	อัตรา @ 3,690	อัตรา @ 3,225	อัตรา @ 23,210		
ค่าธรรมเนียมการศึกษาเหมาจ่าย 140,000 บาท (เทอมละ 35,000 บาท)	20	700,000	47,500	7,000	30,000	13,000	73,800	64,500	464,200		
วท.ม. วัสดุศาสตร์	20	700,000	47,500	7,000	30,000	13,000	73,800	64,500	464,200		





	จำนวนนิสิต	ค่าธรรมเนียม	จำแนกประเภทค่าธรรมเนียมที่รวมเรียกเก็บเหมาจ่าย							ปริญญาโท	เงินหน่วยกิต
			เงินบำรุง (อัตราจัดสรรคงที่)					บัณฑิตวิทยาลัย	คณะ		
			รหัส 64 - 67	เหมาจ่าย	บำรุงมหาวิทยาลัย	บำรุงกิจกรรมนิสิต	บำรุงห้องสมุด				
<b>คณะวิศวกรรมศาสตร์</b>	90	2,600,000	213,750	31,500	135,000	58,500	332,100	290,250	1,538,900		
อัตรา	รหัส 66 - 67	อัตรา @ 25,000	อัตรา @ 2,375	อัตรา @ 350	อัตรา @ 1,500	อัตรา @ 650	อัตรา @ 3,690	อัตรา @ 3,225	อัตรา @ 13,210		
<b>ค่าธรรมเนียมการศึกษาเหมาจ่าย 100,000 บาท (เทอมละ 25,000 บาท)</b>	40	1,000,000	95,000	14,000	60,000	26,000	147,600	129,000	528,400		
วศ.ม. วิศวกรรมไฟฟ้า	20	500,000	47,500	7,000	30,000	13,000	73,800	64,500	264,200		
วศ.ม. วิศวกรรมชีวการแพทย์	20	500,000	47,500	7,000	30,000	13,000	73,800	64,500	264,200		
อัตรา	รหัส 66 - 67	อัตรา @ 30,000	อัตรา @ 2,375	อัตรา @ 350	อัตรา @ 1,500	อัตรา @ 650	อัตรา @ 3,690	อัตรา @ 3,225	อัตรา @ 18,210		
<b>ค่าธรรมเนียมการศึกษาเหมาจ่าย 120,000 บาท (เทอมละ 30,000 บาท)</b>	30	900,000	71,250	10,500	45,000	19,500	110,700	96,750	546,300		
วศ.ม. วิศวกรรมเครื่องกล	20	600,000	47,500	7,000	30,000	13,000	73,800	64,500	364,200		
วศ.ม. วิศวกรรมเคมี	10	300,000	23,750	3,500	15,000	6,500	36,900	32,250	182,100		
อัตรา	รหัส 66 - 67	อัตรา @ 35,000	อัตรา @ 2,375	อัตรา @ 350	อัตรา @ 1,500	อัตรา @ 650	อัตรา @ 3,690	อัตรา @ 3,225	อัตรา @ 23,210		
<b>ค่าธรรมเนียมการศึกษาเหมาจ่าย 140,000 บาท (เทอมละ 35,000 บาท)</b>	20	700,000	47,500	7,000	30,000	13,000	73,800	64,500	464,200		
วศ.ม. วิศวกรรมโยธา	20	700,000	47,500	7,000	30,000	13,000	73,800	64,500	464,200		
<b>คณะแพทยศาสตร์</b>	40	2,600,000	95,000	14,000	60,000	26,000	147,600	136,500	2,120,900		
อัตรา	รหัส 66 - 67	อัตรา @ 30,000	อัตรา @ 2,375	อัตรา @ 350	อัตรา @ 1,500	อัตรา @ 650	อัตรา @ 3,690	อัตรา @ 3,225	อัตรา @ 18,210		
<b>ค่าธรรมเนียมการศึกษาเหมาจ่าย 120,000 บาท (เทอมละ 30,000 บาท)</b>	20	600,000	47,500	7,000	30,000	13,000	73,800	64,500	364,200		
วท.ม. วิทยาศาสตร์การแพทย์ประยุกต์	20	600,000	47,500	7,000	30,000	13,000	73,800	64,500	364,200		
อัตรา	รหัส 66 - 67	อัตรา @ 100,000	อัตรา @ 2,375	อัตรา @ 350	อัตรา @ 1,500	อัตรา @ 650	อัตรา @ 3,690	อัตรา @ 3,600	อัตรา @ 87,835		
<b>ค่าธรรมเนียมการศึกษาเหมาจ่าย 400,000 บาท (เทอมละ 100,000 บาท)</b>	20	2,000,000	47,500	7,000	30,000	13,000	73,800	72,000	1,756,700		
วท.ม. ตจวิทยา	20	2,000,000	47,500	7,000	30,000	13,000	73,800	72,000	1,756,700		





	จำนวนนิสิต รหัส 64 - 67	ค่าธรรมเนียม เหมาจ่าย	จำแนกประเภทค่าธรรมเนียมที่รวมเรียกเก็บเหมาจ่าย						
			เงินบำรุง (อัตราจัดสรรคงที่)					ปริญญาโท	เงินหน่วยกิต
			บำรุงมหาวิทยาลัย	บำรุงกิจกรรมนิสิต	บำรุงห้องสมุด	บำรุงคอมพิวเตอร์	บัณฑิตวิทยาลัย	บัณฑิตวิทยาลัย	คณะ
<b>วิทยาลัยอุตสาหกรรมสร้างสรรค์</b>	55	3,150,000	130,625	19,250	82,500	35,750	202,950	244,500	2,434,425
อัตรา	รหัส 66 - 67	อัตรา @ 35,000	อัตรา @ 2,375	อัตรา @ 350	อัตรา @ 1,500	อัตรา @ 650	อัตรา @ 3,690	อัตรา @ 3,225	อัตรา @ 23,210
<b>ค่าธรรมเนียมการศึกษาเหมาจ่าย 140,000 บาท (เทอมละ 35,000 บาท)</b>	20	700,000	47,500	7,000	30,000	13,000	73,800	64,500	464,200
วท.ม. การจัดการอุตสาหกรรมและนวัตกรรม	20	700,000	47,500	7,000	30,000	13,000	73,800	64,500	464,200
อัตรา	รหัส 66 - 67	อัตรา @ 55,000	อัตรา @ 2,375	อัตรา @ 350	อัตรา @ 1,500	อัตรา @ 650	อัตรา @ 3,690	อัตรา @ 3,600	อัตรา @ 42,835
<b>ค่าธรรมเนียมการศึกษาเหมาจ่าย 220,000 บาท (เทอมละ 55,000 บาท)</b>	20	1,100,000	47,500	7,000	30,000	13,000	73,800	72,000	856,700
ศศ.ม. นวัตกรรมการออกแบบ	20	1,100,000	47,500	7,000	30,000	13,000	73,800	72,000	856,700
อัตรา	รหัส 66 - 67	อัตรา @ 90,000	อัตรา @ 2,375	อัตรา @ 350	อัตรา @ 1,500	อัตรา @ 650	อัตรา @ 3,690	อัตรา @ 7,200	อัตรา @ 74,235
<b>ค่าธรรมเนียมการศึกษาเหมาจ่าย 360,000 บาท (เทอมละ 90,000 บาท)</b>	15	1,350,000	35,625	5,250	22,500	9,750	55,350	108,000	1,113,525
วท.ม. การจัดการตราสินค้าสร้างสรรค์ (หลักสูตรนานาชาติ)	15	1,350,000	35,625	5,250	22,500	9,750	55,350	108,000	1,113,525



	จำนวนนิสิต	ค่าธรรมเนียม	จำแนกประเภทค่าธรรมเนียมที่รวมเรียกเก็บเหมาจ่าย						
			เงินบำรุง (อัตราจัดสรรคงที่)					ปริญญาโท	เงินหน่วยกิต
			รหัส 64 - 67	เหมาจ่าย	บำรุงมหาวิทยาลัย	บำรุงกิจกรรมนิสิต	บำรุงห้องสมุด	บำรุงคอมพิวเตอร์	บัณฑิตวิทยาลัย
อัตรา	รหัส 65 - 66	อัตรา @ 44,000	อัตรา @ 2,375	อัตรา @ 350	อัตรา @ 1,500	อัตรา @ 650	อัตรา @ 3,690	อัตรา @ 3,200	อัตรา @ 32,235
<b>ค่าธรรมเนียมการศึกษา 275,000 บาท (เทอมแรก 55,000 บาท เทอมต่อไป 44,000 บาท)</b>	<b>10</b>	<b>440,000</b>	<b>23,750</b>	<b>3,500</b>	<b>15,000</b>	<b>6,500</b>	<b>36,900</b>	<b>32,000</b>	<b>322,350</b>
กศ.ด. เทคโนโลยีทางการศึกษา	10	440,000	23,750	3,500	15,000	6,500	36,900	32,000	322,350
ปร.ด. วิทยาการทางการศึกษาและการจัดการเรียนรู้	0	0	0	0	0	0	0	0	0
ปร.ด. การวัด ประเมินและวิจัยการศึกษา	0	0	0	0	0	0	0	0	0
อัตรา	รหัส 65 - 66	อัตรา @ 48,000	อัตรา @ 2,375	อัตรา @ 350	อัตรา @ 1,500	อัตรา @ 650	อัตรา @ 3,690	อัตรา @ 3,200	อัตรา @ 36,235
<b>ค่าธรรมเนียมการศึกษา 300,000 บาท (เทอมแรก 60,000 บาท เทอมต่อไป 48,000 บาท)</b>	<b>0</b>	<b>0</b>	<b>0</b>	<b>0</b>	<b>0</b>	<b>0</b>	<b>0</b>	<b>0</b>	<b>0</b>
กศ.ด. การบริหารการศึกษา	0	0	0	0	0	0	0	0	0
อัตรา	รหัส 65 - 66	อัตรา @ 52,800	อัตรา @ 2,375	อัตรา @ 350	อัตรา @ 1,500	อัตรา @ 650	อัตรา @ 3,690	อัตรา @ 3,400	อัตรา @ 40,835
<b>ค่าธรรมเนียมการศึกษา 330,000 บาท (เทอมแรก 66,000 บาท เทอมต่อไป 52,800 บาท)</b>	<b>0</b>	<b>0</b>	<b>0</b>	<b>0</b>	<b>0</b>	<b>0</b>	<b>0</b>	<b>0</b>	<b>0</b>
กศ.ด. จิตวิทยาการศึกษาและการแนะแนว	0	0	0	0	0	0	0	0	0
กศ.ด. การศึกษาพิเศษ	0	0	0	0	0	0	0	0	0
อัตรา	รหัส 65 - 66	อัตรา @ 66,000	อัตรา @ 2,375	อัตรา @ 350	อัตรา @ 1,500	อัตรา @ 650	อัตรา @ 3,690	อัตรา @ 3,400	อัตรา @ 54,035
<b>ค่าธรรมเนียมการศึกษา 412,500 บาท (เทอมแรก 82,500 บาท เทอมต่อไป 66,000 บาท)</b>	<b>0</b>	<b>0</b>	<b>0</b>	<b>0</b>	<b>0</b>	<b>0</b>	<b>0</b>	<b>0</b>	<b>0</b>
กศ.ด. เทคโนโลยีทางการศึกษา (นิสิตต่างชาติ)	0	0	0	0	0	0	0	0	0
<b>คณะวิทยาศาสตร์</b>	<b>75</b>	<b>3,097,200</b>	<b>178,125</b>	<b>26,250</b>	<b>112,500</b>	<b>48,750</b>	<b>276,750</b>	<b>240,000</b>	<b>2,214,825</b>
อัตรา	รหัส 67	อัตรา @ 42,000	อัตรา @ 2,375	อัตรา @ 350	อัตรา @ 1,500	อัตรา @ 650	อัตรา @ 3,690	อัตรา @ 3,200	อัตรา @ 30,235
<b>ค่าธรรมเนียมการศึกษา 210,000 บาท (เทอมแรก 42,000 บาท เทอมต่อไป 33,600 บาท)</b>	<b>3</b>	<b>126,000</b>	<b>7,125</b>	<b>1,050</b>	<b>4,500</b>	<b>1,950</b>	<b>11,070</b>	<b>9,600</b>	<b>90,705</b>
ปร.ด. เคมีประยุกต์	3	126,000	7,125	1,050	4,500	1,950	11,070	9,600	90,705

	จำนวนนิสิต รหัส 64 - 67	ค่าธรรมเนียม เหมาจ่าย	จำแนกประเภทค่าธรรมเนียมที่รวมเรียกเก็บเหมาจ่าย						
			เงินบำรุง (อัตราจัดสรรคงที่)					ปริญญาโท	เงินหน่วยกิต
			บำรุงมหาวิทยาลัย	บำรุงกิจกรรมนิสิต	บำรุงห้องสมุด	บำรุงคอมพิวเตอร์	บัณฑิตวิทยาลัย	บัณฑิตวิทยาลัย	คณะ
อัตรา	รหัส 67	อัตรา @ 60,000	อัตรา @ 2,375	อัตรา @ 350	อัตรา @ 1,500	อัตรา @ 650	อัตรา @ 3,690	อัตรา @ 3,200	อัตรา @ 48,235
ค่าธรรมเนียมการศึกษา 300,000 บาท (เทอมแรก 60,000 บาท เทอมต่อไป 48,000 บาท)	3	180,000	7,125	1,050	4,500	1,950	11,070	9,600	144,705
กศ.ด. วิทยาศาสตร์ศึกษา (นิสิตต่างชาติ)	3	180,000	7,125	1,050	4,500	1,950	11,070	9,600	144,705
อัตรา	รหัส 67	อัตรา @ 44,000	อัตรา @ 2,375	อัตรา @ 350	อัตรา @ 1,500	อัตรา @ 650	อัตรา @ 3,690	อัตรา @ 3,200	อัตรา @ 32,235
ค่าธรรมเนียมการศึกษา 220,000 บาท (เทอมแรก 44,000 บาท เทอมต่อไป 35,200 บาท)	5	220,000	11,875	1,750	7,500	3,250	18,450	16,000	161,175
กศ.ด. คณิตศาสตร์	5	220,000	11,875	1,750	7,500	3,250	18,450	16,000	161,175
ปร.ด. คณิตศาสตร์	0	0	0	0	0	0	0	0	0
อัตรา	รหัส 67	อัตรา @ 48,000	อัตรา @ 2,375	อัตรา @ 350	อัตรา @ 1,500	อัตรา @ 650	อัตรา @ 3,690	อัตรา @ 3,200	อัตรา @ 36,235
ค่าธรรมเนียมการศึกษา 240,000 บาท (เทอมแรก 48,000 บาท เทอมต่อไป 38,400 บาท)	17	816,000	40,375	5,950	25,500	11,050	62,730	54,400	615,995
กศ.ด. วิทยาศาสตร์ศึกษา	2	96,000	4,750	700	3,000	1,300	7,380	6,400	72,470
ปร.ด. เทคโนโลยีชีวภาพ	5	240,000	11,875	1,750	7,500	3,250	18,450	16,000	181,175
ปร.ด. ฟิสิกส์	5	240,000	11,875	1,750	7,500	3,250	18,450	16,000	181,175
ปร.ด. จุลชีววิทยาประยุกต์	5	240,000	11,875	1,750	7,500	3,250	18,450	16,000	181,175
อัตรา	รหัส 65 - 66	อัตรา @ 33,600	อัตรา @ 2,375	อัตรา @ 350	อัตรา @ 1,500	อัตรา @ 650	อัตรา @ 3,690	อัตรา @ 3,200	อัตรา @ 21,835
ค่าธรรมเนียมการศึกษา 210,000 บาท (เทอมแรก 42,000 บาท เทอมต่อไป 33,600 บาท)	3	100,800	7,125	1,050	4,500	1,950	11,070	9,600	65,505
ปร.ด. เคมีประยุกต์	3	100,800	7,125	1,050	4,500	1,950	11,070	9,600	65,505
อัตรา	รหัส 65 - 66	อัตรา @ 48,000	อัตรา @ 2,375	อัตรา @ 350	อัตรา @ 1,500	อัตรา @ 650	อัตรา @ 3,690	อัตรา @ 3,200	อัตรา @ 36,235
ค่าธรรมเนียมการศึกษา 300,000 บาท (เทอมแรก 60,000 บาท เทอมต่อไป 48,000 บาท)	3	144,000	7,125	1,050	4,500	1,950	11,070	9,600	108,705
กศ.ด. วิทยาศาสตร์ศึกษา (นิสิตต่างชาติ)	3	144,000	7,125	1,050	4,500	1,950	11,070	9,600	108,705





	จำนวนนิสิต รหัส 64 - 67	ค่าธรรมเนียม เหมาจ่าย	จำแนกประเภทค่าธรรมเนียมที่รวมเรียกเก็บเหมาจ่าย							ปริญญาโท บัณฑิตวิทยาลัย	เงินหน่วยกิต คณะ
			เงินบำรุง (อัตราจัดสรรคงที่)					บัณฑิตวิทยาลัย	คณะ		
			บำรุงมหาวิทยาลัย	บำรุงกิจกรรมนิสิต	บำรุงห้องสมุด	บำรุงคอมพิวเตอร์	บัณฑิตวิทยาลัย				
<b>สถาบันวิจัยพฤกษศาสตร์</b>	27	1,982,400	64,125	9,450	40,500	17,550	99,630	91,800	1,659,345		
อัตรา	รหัส 67	อัตรา @ 84,000	อัตรา @ 2,375	อัตรา @ 350	อัตรา @ 1,500	อัตรา @ 650	อัตรา @ 3,690	อัตรา @ 3,400	อัตรา @ 72,035		
<b>ค่าธรรมเนียมการศึกษา 420,000 บาท (เทอมแรก 84,000 บาท เทอมต่อไป 67,200 บาท)</b>	10	840,000	23,750	3,500	15,000	6,500	36,900	34,000	720,350		
ปร.ด. การวิจัยพฤกษศาสตร์ประยุกต์	10	840,000	23,750	3,500	15,000	6,500	36,900	34,000	720,350		
อัตรา	รหัส 65 - 66	อัตรา @ 67,200	อัตรา @ 2,375	อัตรา @ 350	อัตรา @ 1,500	อัตรา @ 650	อัตรา @ 3,690	อัตรา @ 3,400	อัตรา @ 55,235		
<b>ค่าธรรมเนียมการศึกษา 420,000 บาท (เทอมแรก 84,000 บาท เทอมต่อไป 67,200 บาท)</b>	17	1,142,400	40,375	5,950	25,500	11,050	62,730	57,800	938,995		
ปร.ด. การวิจัยพฤกษศาสตร์ประยุกต์	17	1,142,400	40,375	5,950	25,500	11,050	62,730	57,800	938,995		
<b>คณะแพทยศาสตร์</b>	22	831,600	52,250	7,700	33,000	14,300	81,180	70,400	572,770		
อัตรา	รหัส 67	อัตรา @ 42,000	อัตรา @ 2,375	อัตรา @ 350	อัตรา @ 1,500	อัตรา @ 650	อัตรา @ 3,690	อัตรา @ 3,200	อัตรา @ 30,235		
<b>ค่าธรรมเนียมการศึกษา 210,000 บาท (เทอมแรก 42,000 บาท เทอมต่อไป 33,600 บาท)</b>	11	462,000	26,125	3,850	16,500	7,150	40,590	35,200	332,585		
ปร.ด. นวัตกรรมทางกายวิภาคศาสตร์	6	252,000	14,250	2,100	9,000	3,900	22,140	19,200	181,410		
ปร.ด. วิทยาศาสตร์การแพทย์ประยุกต์	5	210,000	11,875	1,750	7,500	3,250	18,450	16,000	151,175		
อัตรา	รหัส 65 - 66	อัตรา @ 33,600	อัตรา @ 2,375	อัตรา @ 350	อัตรา @ 1,500	อัตรา @ 650	อัตรา @ 3,690	อัตรา @ 3,200	อัตรา @ 21,835		
<b>ค่าธรรมเนียมการศึกษา 210,000 บาท (เทอมแรก 42,000 บาท เทอมต่อไป 33,600 บาท)</b>	11	369,600	26,125	3,850	16,500	7,150	40,590	35,200	240,185		
ปร.ด. นวัตกรรมทางกายวิภาคศาสตร์	6	201,600	14,250	2,100	9,000	3,900	22,140	19,200	131,010		
ปร.ด. วิทยาศาสตร์การแพทย์ประยุกต์	5	168,000	11,875	1,750	7,500	3,250	18,450	16,000	109,175		
<b>คณะกายภาพบำบัด</b>	12	487,600	28,500	4,200	18,000	7,800	44,280	38,400	346,420		
อัตรา	รหัส 67	อัตรา @ 46,000	อัตรา @ 2,375	อัตรา @ 350	อัตรา @ 1,500	อัตรา @ 650	อัตรา @ 3,690	อัตรา @ 3,200	อัตรา @ 34,235		
<b>ค่าธรรมเนียมการศึกษา 230,000 บาท (เทอมแรก 46,000 บาท เทอมต่อไป 36,800 บาท)</b>	5	230,000	11,875	1,750	7,500	3,250	18,450	16,000	171,175		
ปร.ด. กายภาพบำบัด	5	230,000	11,875	1,750	7,500	3,250	18,450	16,000	171,175		



	จำนวนนิสิต	ค่าธรรมเนียม	จำแนกประเภทค่าธรรมเนียมที่รวมเรียกเก็บเหมาจ่าย							ปริญญาโท	เงินหน่วยกิต
			เงินบำรุง (อัตราจัดสรรคงที่)					บัณฑิตวิทยาลัย	คณะ		
			รหัส 64 - 67	เหมาจ่าย	บำรุงมหาวิทยาลัย	บำรุงกิจกรรมนิสิต	บำรุงห้องสมุด				
<b>คณะเศรษฐศาสตร์</b>	0	-	-	-	-	-	-	-	-	-	
อัตรา	รหัส 67	อัตรา @ 126,000	อัตรา @ 2,375	อัตรา @ 350	อัตรา @ 1,500	อัตรา @ 650	อัตรา @ 3,690	อัตรา @ 8,150	อัตรา @ 109,285		
ค่าธรรมเนียมการศึกษา 630,000 บาท (เทอมแรก 126,000 บาท เทอมต่อไป 100,800 บาท)	0	0	0	0	0	0	0	0	0		
ปร.ด. เศรษฐศาสตร์ (มีรายวิชาและทำวิจัย)	0	0	0	0	0	0	0	0	0		
อัตรา	รหัส 65 - 66	อัตรา @ 100,800	อัตรา @ 2,375	อัตรา @ 350	อัตรา @ 1,500	อัตรา @ 650	อัตรา @ 3,690	อัตรา @ 8,150	อัตรา @ 84,085		
ค่าธรรมเนียมการศึกษา 630,000 บาท (เทอมแรก 126,000 บาท เทอมต่อไป 100,800 บาท)	0	0	0	0	0	0	0	0	0		
ปร.ด. เศรษฐศาสตร์ (มีรายวิชาและทำวิจัย)	0	0	0	0	0	0	0	0	0		
<b>คณะศิลปกรรมศาสตร์</b>	0	-	-	-	-	-	-	-	-		
อัตรา	รหัส 67	อัตรา @ 72,000	อัตรา @ 2,375	อัตรา @ 350	อัตรา @ 1,500	อัตรา @ 650	อัตรา @ 3,690	อัตรา @ 3,400	อัตรา @ 60,035		
ค่าธรรมเนียมการศึกษา 360,000 บาท (เทอมแรก 72,000 บาท เทอมต่อไป 57,600 บาท)	0	0	0	0	0	0	0	0	0		
ศศ.ด. มานุษยดุริยางควิทยา	0	0	0	0	0	0	0	0	0		
อัตรา	รหัส 65 - 66	อัตรา @ 57,600	อัตรา @ 2,375	อัตรา @ 350	อัตรา @ 1,500	อัตรา @ 650	อัตรา @ 3,690	อัตรา @ 3,400	อัตรา @ 45,635		
ค่าธรรมเนียมการศึกษา 360,000 บาท (เทอมแรก 72,000 บาท เทอมต่อไป 57,600 บาท)	0	0	0	0	0	0	0	0	0		
ศศ.ด. มานุษยดุริยางควิทยา	0	0	0	0	0	0	0	0	0		
<b>คณะเภสัชศาสตร์</b>	7	334,800	16,625	2,450	10,500	4,550	25,830	22,400	252,445		
อัตรา	รหัส 67	อัตรา @ 54,000	อัตรา @ 2,375	อัตรา @ 350	อัตรา @ 1,500	อัตรา @ 650	อัตรา @ 3,690	อัตรา @ 3,200	อัตรา @ 42,235		
ค่าธรรมเนียมการศึกษา 270,000 บาท (เทอมแรก 54,000 บาท เทอมต่อไป 43,200 บาท)	3	162,000	7,125	1,050	4,500	1,950	11,070	9,600	126,705		
ปร.ด. วิทยาการเภสัชภัณฑ์	3	162,000	7,125	1,050	4,500	1,950	11,070	9,600	126,705		











ประมาณการรายรับค่าธรรมเนียมการศึกษา " รักษาสภาพนิสิต " ระดับบัณฑิตศึกษา (ในเวลาราชการ)  
ประจำปีงบประมาณ พ.ศ. 2567

หน่วยงาน	จำนวนนิสิต	ค่าธรรมเนียม เหมาจ่าย	จำแนกประเภทค่าธรรมเนียมที่รวมเรียกเก็บเหมาจ่าย				
			เงินบำรุง			ค่าพัฒนา คณะ	ค่าหน่วยกิต บัณฑิตวิทยาลัย
			บำรุงมหาวิทยาลัย	บำรุงห้องสมุด	ฝ่ายกิจการนิสิต		
ภาคการศึกษาที่ 2/2566		อัตรา @ 5,000	อัตรา @ 1,200	อัตรา @ 1,000	อัตรา @ 350	อัตรา @ 2,250	อัตรา @ 200
ปริญญาโท รหัส 64	52	260,000	62,400	52,000	18,200	117,000	10,400
ปริญญาเอก (รับจาก ป.โท) รหัส 63	29	145,000	34,800	29,000	10,150	65,250	5,800
ปริญญาเอก (รับจาก ป.ตรี) รหัส 62	1	5,000	1,200	1,000	350	2,250	200
ภาคการศึกษาที่ 1/2567		อัตรา @ 5,000	อัตรา @ 1,200	อัตรา @ 1,000	อัตรา @ 350	อัตรา @ 2,250	อัตรา @ 200
ปริญญาโท รหัส 65	62	310,000	74,400	62,000	21,700	139,500	12,400
ปริญญาเอก (รับจาก ป.โท) รหัส 64	15	75,000	18,000	15,000	5,250	33,750	3,000
ปริญญาเอก (รับจาก ป.ตรี) รหัส 63	2	10,000	2,400	2,000	700	4,500	400
	รวม	805,000	193,200	161,000	56,350	362,250	32,200

ภาคการศึกษา 2/2566	ปริญญาโท	รหัส 64 ทาร 2
	ปริญญาเอก (รับจาก ป.โท)	รหัส 63 ทาร 2
	ปริญญาเอก (รับจาก ป.ตรี)	รหัส 62 ทาร 2
ภาคการศึกษา 1/2567	ปริญญาโท	รหัส 65 ทาร 2
	ปริญญาเอก (รับจาก ป.โท)	รหัส 64 ทาร 2
	ปริญญาเอก (รับจาก ป.ตรี)	รหัส 63 ทาร 2



## ประมาณการรายรับค่าธรรมเนียมการศึกษาแบบเหมาจ่าย ระดับบัณฑิตศึกษา (นอกเวลาราชการ)

ประจำปีงบประมาณ พ.ศ. 2567

ภาคการศึกษาที่ 2/2566

นิสิตรหัส 63 - 66

	จำนวนนิสิต	ค่าธรรมเนียม เหมาจ่าย	จำแนกประเภทค่าธรรมเนียมที่รวมเรียกเก็บเหมาจ่าย						
			เงินบำรุง (อัตราจัดสรรคงที่)					ปริญญาโท	ปริญญาตรี
			บำรุงมหาวิทยาลัย	บำรุงห้องสมุด	บำรุงกิจการนิสิต	บำรุงคอมพิวเตอร์	บัณฑิตวิทยาลัย		
<b>รวมทั้งสิ้น</b>	<b>1,621</b>	<b>84,541,940</b>	<b>3,849,875</b>	<b>2,431,500</b>	<b>567,350</b>	<b>1,053,650</b>	<b>5,981,490</b>	<b>5,699,100</b>	<b>64,958,975</b>
<b>รวมปริญญาโท</b>	<b>946</b>	<b>42,318,000</b>	<b>2,246,750</b>	<b>1,419,000</b>	<b>331,100</b>	<b>614,900</b>	<b>3,490,740</b>	<b>3,350,700</b>	<b>30,864,810</b>
<b>คณะศึกษาศาสตร์</b>	<b>220</b>	<b>10,136,250</b>	<b>522,500</b>	<b>330,000</b>	<b>77,000</b>	<b>143,000</b>	<b>811,800</b>	<b>792,000</b>	<b>7,459,950</b>
อัตรา รหัส 65 - 66		อัตรา @ 45,000	อัตรา @ 2,375	อัตรา @ 1,500	อัตรา @ 350	อัตรา @ 650	อัตรา @ 3,690	อัตรา @ 3,600	อัตรา @ 32,835
<b>ค่าธรรมเนียมการศึกษาเหมาจ่าย 180,000 บาท (เทอมละ 45,000 บาท)</b>	<b>199</b>	<b>8,955,000</b>	<b>472,625</b>	<b>298,500</b>	<b>69,650</b>	<b>129,350</b>	<b>734,310</b>	<b>716,400</b>	<b>6,534,165</b>
กศ.ม. วิทยาการทางการศึกษาและการจัดการเรียนรู้	64	2,880,000	152,000	96,000	22,400	41,600	236,160	230,400	2,101,440
กศ.ม. จิตวิทยาการศึกษาและการแนะแนว	49	2,205,000	116,375	73,500	17,150	31,850	180,810	176,400	1,608,915
กศ.ม. การวัด ประเมินและวิจัยการศึกษา	20	900,000	47,500	30,000	7,000	13,000	73,800	72,000	656,700
กศ.ม. การพัฒนาและการจัดการการศึกษา	40	1,800,000	95,000	60,000	14,000	26,000	147,600	144,000	1,313,400
กศ.ม. การศึกษาพิเศษ	22	990,000	52,250	33,000	7,700	14,300	81,180	79,200	722,370
กศ.ม. เทคโนโลยีการศึกษา	4	180,000	9,500	6,000	1,400	2,600	14,760	14,400	131,340
กศ.ม. การบริหารการศึกษา	0	-	-	-	-	-	-	-	-
อัตรา รหัส 65 - 66		อัตรา @ 56,250	อัตรา @ 2,375	อัตรา @ 1,500	อัตรา @ 350	อัตรา @ 650	อัตรา @ 3,690	อัตรา @ 3,600	อัตรา @ 44,085
<b>ค่าธรรมเนียมการศึกษาเหมาจ่าย 225,000 บาท (เทอมละ 56,250 บาท)</b>	<b>21</b>	<b>1,181,250</b>	<b>49,875</b>	<b>31,500</b>	<b>7,350</b>	<b>13,650</b>	<b>77,490</b>	<b>75,600</b>	<b>925,785</b>
กศ.ม. เทคโนโลยีการศึกษา (นิสิตต่างชาติ)	1	56,250	2,375	1,500	350	650	3,690	3,600	44,085
กศ.ม. จิตวิทยาการศึกษาและการแนะแนว (นิสิตต่างชาติ)	10	562,500	23,750	15,000	3,500	6,500	36,900	36,000	440,850
กศ.ม. การพัฒนาและการจัดการการศึกษา (นิสิตต่างชาติ)	10	562,500	23,750	15,000	3,500	6,500	36,900	36,000	440,850



	จำนวนนิสิต	ค่าธรรมเนียม เหมาะสม	จำแนกประเภทค่าธรรมเนียมที่รวมเรียกเก็บเหมาะสม						
			เงินบำรุง (อัตราจัดสรรคงที่)					ปริญญาโท	เงินหน่วยกิต
			บำรุงมหาวิทยาลัย	บำรุงห้องสมุด	บำรุงกิจการนิสิต	บำรุงคอมพิวเตอร์	บัณฑิตวิทยาลัย	บัณฑิตวิทยาลัย	คณะ
<b>คณะมนุษยศาสตร์</b>	117	4,552,500	277,875	175,500	40,950	76,050	431,730	385,575	3,164,820
อัตรา รหัส 65 - 66		อัตรา @ 37,500	อัตรา @ 2,375	อัตรา @ 1,500	อัตรา @ 350	อัตรา @ 650	อัตรา @ 3,690	อัตรา @ 3,225	อัตรา @ 25,710
<b>ค่าธรรมเนียมการศึกษาเหมาะสม 150,000 บาท (เพิ่มละ 37,500 บาท)</b>	95	3,562,500	225,625	142,500	33,250	61,750	350,550	306,375	2,442,450
ศศ.ม. ภาษาอังกฤษ	26	975,000	61,750	39,000	9,100	16,900	95,940	83,850	668,460
ศศ.ม. จิตวิทยาพัฒนาการ	24	900,000	57,000	36,000	8,400	15,600	88,560	77,400	617,040
ศศ.ม. ภาษาศาสตร์ในการสื่อสารดิจิทัล	13	487,500	30,875	19,500	4,550	8,450	47,970	41,925	334,230
ศศ.ม. สารสนเทศศึกษา	22	825,000	52,250	33,000	7,700	14,300	81,180	70,950	565,620
ศศ.ม. ภาษาไทย	10	375,000	23,750	15,000	3,500	6,500	36,900	32,250	257,100
อัตรา รหัส 65 - 66		อัตรา @ 45,000	อัตรา @ 2,375	อัตรา @ 1,500	อัตรา @ 350	อัตรา @ 650	อัตรา @ 3,690	อัตรา @ 3,600	อัตรา @ 32,835
<b>ค่าธรรมเนียมการศึกษาเหมาะสม 180,000 บาท (เพิ่มละ 45,000 บาท)</b>	22	990,000	52,250	33,000	7,700	14,300	81,180	79,200	722,370
ศศ.ม. ภาษาไทย (นิสิตต่างชาติ)	12	540,000	28,500	18,000	4,200	7,800	44,280	43,200	394,020
ศศ.ม. ภาษาศาสตร์ในการสื่อสารดิจิทัล (นิสิตต่างชาติ)	3	135,000	7,125	4,500	1,050	1,950	11,070	10,800	98,505
ศศ.ม. ภาษาอังกฤษ (นิสิตต่างชาติ)	7	315,000	16,625	10,500	2,450	4,550	25,830	25,200	229,845
<b>คณะสังคมศาสตร์</b>	178	6,783,000	422,750	267,000	62,300	115,700	656,820	598,800	4,659,630
อัตรา รหัส 65 - 66		อัตรา @ 32,500	อัตรา @ 2,375	อัตรา @ 1,500	อัตรา @ 350	อัตรา @ 650	อัตรา @ 3,690	อัตรา @ 3,225	อัตรา @ 20,710
<b>ค่าธรรมเนียมการศึกษาเหมาะสม 130,000 บาท (เพิ่มละ 32,500 บาท)</b>	39	1,267,500	92,625	58,500	13,650	25,350	143,910	125,775	807,690
รป.ม. นโยบายและการจัดการสาธารณะ	39	1,267,500	92,625	58,500	13,650	25,350	143,910	125,775	807,690
อัตรา รหัส 65 - 66		อัตรา @ 33,500	อัตรา @ 2,375	อัตรา @ 1,500	อัตรา @ 350	อัตรา @ 650	อัตรา @ 3,690	อัตรา @ 3,225	อัตรา @ 21,710
<b>ค่าธรรมเนียมการศึกษาเหมาะสม 134,000 บาท (เพิ่มละ 33,500 บาท)</b>	15	502,500	35,625	22,500	5,250	9,750	55,350	48,375	325,650
ศศ.ม. ประวัติศาสตร์	15	502,500	35,625	22,500	5,250	9,750	55,350	48,375	325,650

	จำนวนนิสิต	ค่าธรรมเนียม เหมาจ่าย	จำแนกประเภทค่าธรรมเนียมที่รวมเรียกเก็บเหมาจ่าย						
			เงินบำรุง (อัตราจัดสรรคงที่)					ปริญญาโท	เงินหน่วยกิต
			บำรุงมหาวิทยาลัย	บำรุงห้องสมุด	บำรุงกิจการนิสิต	บำรุงคอมพิวเตอร์	บัณฑิตวิทยาลัย	บัณฑิตวิทยาลัย	คณะ
อัตรา	รหัส 65 - 66	อัตรา @ 37,500	อัตรา @ 2,375	อัตรา @ 1,500	อัตรา @ 350	อัตรา @ 650	อัตรา @ 3,690	อัตรา @ 3,225	อัตรา @ 25,710
ค่าธรรมเนียมการศึกษาเหมาจ่าย 150,000 บาท (เทอมละ 37,500 บาท)	58	2,175,000	137,750	87,000	20,300	37,700	214,020	187,050	1,491,180
วท.ม. ภูมิสารสนเทศ	7	262,500	16,625	10,500	2,450	4,550	25,830	22,575	179,970
ศศ.ม. การจัดการทางสังคม	51	1,912,500	121,125	76,500	17,850	33,150	188,190	164,475	1,311,210
อัตรา	รหัส 65 - 66	อัตรา @ 40,000	อัตรา @ 2,375	อัตรา @ 1,500	อัตรา @ 350	อัตรา @ 650	อัตรา @ 3,690	อัตรา @ 3,600	อัตรา @ 27,835
ค่าธรรมเนียมการศึกษาเหมาจ่าย 160,000 บาท (เทอมละ 40,000 บาท)	44	1,760,000	104,500	66,000	15,400	28,600	162,360	158,400	1,224,740
ร.ม. การทูตและความสัมพันธ์ระหว่างประเทศ	44	1,760,000	104,500	66,000	15,400	28,600	162,360	158,400	1,224,740
อัตรา	รหัส 65 - 66	อัตรา @ 49,000	อัตรา @ 2,375	อัตรา @ 1,500	อัตรา @ 350	อัตรา @ 650	อัตรา @ 3,690	อัตรา @ 3,600	อัตรา @ 36,835
ค่าธรรมเนียมการศึกษาเหมาจ่าย 196,000 บาท (เทอมละ 49,000 บาท)	22	1,078,000	52,250	33,000	7,700	14,300	81,180	79,200	810,370
กศ.ม. สังคมศึกษา	22	1,078,000	52,250	33,000	7,700	14,300	81,180	79,200	810,370
คณะเศรษฐศาสตร์	22	1,592,250	52,250	33,000	7,700	14,300	81,180	118,800	1,285,020
อัตรา	รหัส 65 - 66	อัตรา @ 48,750	อัตรา @ 2,375	อัตรา @ 1,500	อัตรา @ 350	อัตรา @ 650	อัตรา @ 3,690	อัตรา @ 3,600	อัตรา @ 36,585
ค่าธรรมเนียมการศึกษาเหมาจ่าย 195,000 บาท (เทอมละ 48,750 บาท)	11	536,250	26,125	16,500	3,850	7,150	40,590	39,600	402,435
ศศ.ม. เศรษฐศาสตร์การจัดการ	11	536,250	26,125	16,500	3,850	7,150	40,590	39,600	402,435
อัตรา	รหัส 65 - 66	อัตรา @ 80,000	อัตรา @ 2,375	อัตรา @ 1,500	อัตรา @ 350	อัตรา @ 650	อัตรา @ 3,690	อัตรา @ 7,200	อัตรา @ 64,235
ค่าธรรมเนียมการศึกษาเหมาจ่าย 320,000 บาท (เทอมละ 80,000 บาท)	0	-	-	-	-	-	-	-	-
ศศ.ม. เศรษฐศาสตร์ (หลักสูตรนานาชาติ)	0	-	-	-	-	-	-	-	-
อัตรา	รหัส 65 - 66	อัตรา @ 96,000	อัตรา @ 2,375	อัตรา @ 1,500	อัตรา @ 350	อัตรา @ 650	อัตรา @ 3,690	อัตรา @ 7,200	อัตรา @ 80,235
ค่าธรรมเนียมการศึกษาเหมาจ่าย 384,000 บาท (เทอมละ 96,000 บาท)	11	1,056,000	26,125	16,500	3,850	7,150	40,590	79,200	882,585
ศศ.ม. เศรษฐศาสตร์ (หลักสูตรนานาชาติ) (นิสิตต่างชาติ)	11	1,056,000	26,125	16,500	3,850	7,150	40,590	79,200	882,585

	จำนวนนิสิต	ค่าธรรมเนียม เหมาจ่าย	จำแนกประเภทค่าธรรมเนียมที่รวมเรียกเก็บเหมาจ่าย						
			เงินบำรุง (อัตราจัดสรรคงที่)					ปริญญาโท	เงินหน่วยกิต
			บำรุงมหาวิทยาลัย	บำรุงห้องสมุด	บำรุงกิจการนิสิต	บำรุงคอมพิวเตอร์	บัณฑิตวิทยาลัย	บัณฑิตวิทยาลัย	คณะ
<b>สถาบันวิจัยพฤกษศาสตร์</b>	11	550,000	26,125	16,500	3,850	7,150	40,590	39,600	416,185
อัตรา รหัส 65 - 66		อัตรา @ 50,000	อัตรา @ 2,375	อัตรา @ 1,500	อัตรา @ 350	อัตรา @ 650	อัตรา @ 3,690	อัตรา @ 3,600	อัตรา @ 37,835
<b>ค่าธรรมเนียมการศึกษาเหมาจ่าย 200,000 บาท (เทอมละ 50,000 บาท)</b>	11	550,000	26,125	16,500	3,850	7,150	40,590	39,600	416,185
วท.ม. การวิจัยพฤกษศาสตร์ประยุกต์	11	550,000	26,125	16,500	3,850	7,150	40,590	39,600	416,185
<b>สำนักทดสอบทางการศึกษาและจิตวิทยา</b>	0	-	-	-	-	-	-	-	-
อัตรา รหัส 65 - 66		อัตรา @ 31,250	อัตรา @ 2,375	อัตรา @ 1,500	อัตรา @ 350	อัตรา @ 650	อัตรา @ 3,690	อัตรา @ 3,225	อัตรา @ 19,460
<b>ค่าธรรมเนียมการศึกษาเหมาจ่าย 125,000 บาท (เทอมละ 31,250 บาท)</b>	0	-	-	-	-	-	-	-	-
วท.ม. วิทยาการการประเมิน	0	-	-	-	-	-	-	-	-
<b>คณะวิทยาศาสตร์</b>	147	6,712,500	349,125	220,500	51,450	95,550	542,430	529,200	4,924,245
อัตรา รหัส 65 - 66		อัตรา @ 40,000	อัตรา @ 2,375	อัตรา @ 1,500	อัตรา @ 350	อัตรา @ 650	อัตรา @ 3,690	อัตรา @ 3,600	อัตรา @ 27,835
<b>ค่าธรรมเนียมการศึกษาเหมาจ่าย 160,000 บาท (เทอมละ 40,000 บาท)</b>	12	480,000	28,500	18,000	4,200	7,800	44,280	43,200	334,020
กศ.ม. ชีววิทยา	12	480,000	28,500	18,000	4,200	7,800	44,280	43,200	334,020
อัตรา รหัส 65 - 66		อัตรา @ 42,500	อัตรา @ 2,375	อัตรา @ 1,500	อัตรา @ 350	อัตรา @ 650	อัตรา @ 3,690	อัตรา @ 3,600	อัตรา @ 30,335
<b>ค่าธรรมเนียมการศึกษาเหมาจ่าย 170,000 บาท (เทอมละ 42,500 บาท)</b>	69	2,932,500	163,875	103,500	24,150	44,850	254,610	248,400	2,093,115
วท.ม. วิทยาการข้อมูล	69	2,932,500	163,875	103,500	24,150	44,850	254,610	248,400	2,093,115
อัตรา รหัส 65 - 66		อัตรา @ 50,000	อัตรา @ 2,375	อัตรา @ 1,500	อัตรา @ 350	อัตรา @ 650	อัตรา @ 3,690	อัตรา @ 3,600	อัตรา @ 37,835
<b>ค่าธรรมเนียมการศึกษาเหมาจ่าย 200,000 บาท (เทอมละ 50,000 บาท)</b>	66	3,300,000	156,750	99,000	23,100	42,900	243,540	237,600	2,497,110
กศ.ม. เคมี	20	1,000,000	47,500	30,000	7,000	13,000	73,800	72,000	756,700
กศ.ม. วิทยาศาสตร์ศึกษา	16	800,000	38,000	24,000	5,600	10,400	59,040	57,600	605,360
กศ.ม. คณิตศาสตร์	30	1,500,000	71,250	45,000	10,500	19,500	110,700	108,000	1,135,050

	จำนวนนิสิต	ค่าธรรมเนียม เหมาจ่าย	จำแนกประเภทค่าธรรมเนียมที่รวมเรียกเก็บเหมาจ่าย						
			เงินบำรุง (อัตราจัดสรรคงที่)					ปริญญาโท	เงินหน่วยกิต
			บำรุงมหาวิทยาลัย	บำรุงห้องสมุด	บำรุงกิจการนิสิต	บำรุงคอมพิวเตอร์	บัณฑิตวิทยาลัย	บัณฑิตวิทยาลัย	คณะ
<b>คณะเภสัชศาสตร์</b>	15	525,000	35,625	22,500	5,250	9,750	55,350	48,375	348,150
อัตรา รหัส 65 - 66		อัตรา @ 35,000	อัตรา @ 2,375	อัตรา @ 1,500	อัตรา @ 350	อัตรา @ 650	อัตรา @ 3,690	อัตรา @ 3,225	อัตรา @ 23,210
ค่าธรรมเนียมการศึกษาเหมาจ่าย 140,000 บาท (เทอมละ 35,000 บาท)	15	525,000	35,625	22,500	5,250	9,750	55,350	48,375	348,150
วท.ม. วิทยาการเภสัชภัณฑ์	15	525,000	35,625	22,500	5,250	9,750	55,350	48,375	348,150
<b>คณะวิศวกรรมสิ่งแวดล้อมและการท่องเที่ยวเชิงนิเวศ</b>	0	-	-	-	-	-	-	-	-
อัตรา รหัส 65 - 66		อัตรา @ 35,000	อัตรา @ 2,375	อัตรา @ 1,500	อัตรา @ 350	อัตรา @ 650	อัตรา @ 3,690	อัตรา @ 3,225	อัตรา @ 23,210
ค่าธรรมเนียมการศึกษาเหมาจ่าย 140,000 บาท (เทอมละ 35,000 บาท)	0	-	-	-	-	-	-	-	-
ศศ.ม. การจัดการท่องเที่ยวแบบบูรณาการ	0	-	-	-	-	-	-	-	-
อัตรา รหัส 65 - 66		อัตรา @ 35,000	อัตรา @ 2,375	อัตรา @ 1,500	อัตรา @ 350	อัตรา @ 650	อัตรา @ 3,690	อัตรา @ 3,225	อัตรา @ 23,210
ค่าธรรมเนียมการศึกษาเหมาจ่าย 140,000 บาท (เทอมละ 35,000 บาท)	0	-	-	-	-	-	-	-	-
วท.ม. เทคโนโลยีสิ่งแวดล้อมและการจัดการทรัพยากร	0	-	-	-	-	-	-	-	-
<b>บัณฑิตวิทยาลัย</b>	80	3,400,000	190,000	120,000	28,000	52,000	295,200	276,750	2,438,050
อัตรา รหัส 65 - 66		อัตรา @ 50,000	อัตรา @ 2,375	อัตรา @ 1,500	อัตรา @ 350	อัตรา @ 650	อัตรา @ 3,690	อัตรา @ 3,600	อัตรา @ 37,835
ค่าธรรมเนียมการศึกษาเหมาจ่าย 200,000 บาท (เทอมละ 50,000 บาท)	50	2,500,000	118,750	75,000	17,500	32,500	184,500	180,000	1,891,750
ศศ.ม. จิตวิทยาประยุกต์	50	2,500,000	118,750	75,000	17,500	32,500	184,500	180,000	1,891,750
อัตรา รหัส 65 - 66		อัตรา @ 30,000	อัตรา @ 2,375	อัตรา @ 1,500	อัตรา @ 350	อัตรา @ 650	อัตรา @ 3,690	อัตรา @ 3,225	อัตรา @ 18,210
ค่าธรรมเนียมการศึกษาเหมาจ่าย 120,000 บาท (เทอมละ 30,000 บาท)	30	900,000	71,250	45,000	10,500	19,500	110,700	96,750	546,300
ศศ.ม. พัฒนศึกษาศาสตร์	30	900,000	71,250	45,000	10,500	19,500	110,700	96,750	546,300





	จำนวนนิสิต	ค่าธรรมเนียม เหมาจ่าย	จำแนกประเภทค่าธรรมเนียมที่รวมเรียกเก็บเหมาจ่าย						
			เงินบำรุง (อัตราจัดสรรคงที่)					ปริญญาโท	เงินหน่วยกิต
			บำรุงมหาวิทยาลัย	บำรุงห้องสมุด	บำรุงกิจการนิสิต	บำรุงคอมพิวเตอร์	บัณฑิตวิทยาลัย	บัณฑิตวิทยาลัย	คณะ
<b>รวมปริญญาเอก (สำหรับสำเร็จการศึกษาระดับ ป.โท)</b>	663	41,281,440	1,574,625	994,500	232,050	430,950	2,446,470	2,286,300	33,316,545
<b>คณะศิลปกรรมศาสตร์</b>	153	13,073,280	363,375	229,500	53,550	99,450	564,570	520,200	11,242,635
อัตรา รหัส 64 - 66		อัตรา @ 57,600	อัตรา @ 2,375	อัตรา @ 1,500	อัตรา @ 350	อัตรา @ 650	อัตรา @ 3,690	อัตรา @ 3,400	อัตรา @ 45,635
ค่าธรรมเนียมการศึกษา 360,000 บาท (เทอมแรก 72,000 บาท เทอมต่อไป 57,600 บาท)	12	691,200	28,500	18,000	4,200	7,800	44,280	40,800	547,620
ศศ.ด. ดุริยางคศาสตร์ไทยและเอเชีย (นิสิตชาวไทย)	12	691,200	28,500	18,000	4,200	7,800	44,280	40,800	547,620
อัตรา รหัส 64 - 66		อัตรา @ 72,000	อัตรา @ 2,375	อัตรา @ 1,500	อัตรา @ 350	อัตรา @ 650	อัตรา @ 3,690	อัตรา @ 3,400	อัตรา @ 60,035
ค่าธรรมเนียมการศึกษา 450,000 บาท (เทอมแรก 90,000 บาท เทอมต่อไป 72,000 บาท)	26	1,872,000	61,750	39,000	9,100	16,900	95,940	88,400	1,560,910
กศ.ด. ศิลปศึกษา (นิสิตชาวไทย)	26	1,872,000	61,750	39,000	9,100	16,900	95,940	88,400	1,560,910
อัตรา รหัส 64 - 66		อัตรา @ 81,600	อัตรา @ 2,375	อัตรา @ 1,500	อัตรา @ 350	อัตรา @ 650	อัตรา @ 3,690	อัตรา @ 3,400	อัตรา @ 69,635
ค่าธรรมเนียมการศึกษา 510,000 บาท (เทอมแรก 102,000 บาท เทอมต่อไป 81,600 บาท)	17	1,387,200	40,375	25,500	5,950	11,050	62,730	57,800	1,183,795
ศศ.ด. ศิลปวัฒนธรรมวิจัย (นิสิตชาวไทย)	17	1,387,200	40,375	25,500	5,950	11,050	62,730	57,800	1,183,795
อัตรา รหัส 65 - 66		อัตรา @ 72,000	อัตรา @ 2,375	อัตรา @ 1,500	อัตรา @ 350	อัตรา @ 650	อัตรา @ 3,690	อัตรา @ 3,400	อัตรา @ 60,035
ค่าธรรมเนียมการศึกษา 450,000 บาท (เทอมแรก 90,000 บาท เทอมต่อไป 72,000 บาท)	19	1,368,000	45,125	28,500	6,650	12,350	70,110	64,600	1,140,665
ศศ.ด. ดุริยางคศาสตร์ไทยและเอเชีย (ชาวต่างชาติ)	19	1,368,000	45,125	28,500	6,650	12,350	70,110	64,600	1,140,665
อัตรา รหัส 65 - 66		อัตรา @ 93,600	อัตรา @ 2,375	อัตรา @ 1,500	อัตรา @ 350	อัตรา @ 650	อัตรา @ 3,690	อัตรา @ 3,400	อัตรา @ 81,635
ค่าธรรมเนียมการศึกษา 585,000 บาท (เทอมแรก 117,000 บาท เทอมต่อไป 93,600 บาท)	22	2,059,200	52,250	33,000	7,700	14,300	81,180	74,800	1,795,970
กศ.ด. ศิลปศึกษา (ชาวต่างชาติ)	22	2,059,200	52,250	33,000	7,700	14,300	81,180	74,800	1,795,970
อัตรา รหัส 65 - 66		อัตรา @ 106,080	อัตรา @ 2,375	อัตรา @ 1,500	อัตรา @ 350	อัตรา @ 650	อัตรา @ 3,690	อัตรา @ 3,400	อัตรา @ 94,115
ค่าธรรมเนียมการศึกษา 663,000 บาท (เทอมแรก 132,600 บาท เทอมต่อไป 106,080 บาท)	25	2,652,000	59,375	37,500	8,750	16,250	92,250	85,000	2,352,875
ศศ.ด. ศิลปวัฒนธรรมวิจัย (ชาวต่างชาติ)	25	2,652,000	59,375	37,500	8,750	16,250	92,250	85,000	2,352,875

	จำนวนนิสิต	ค่าธรรมเนียม เหมาจ่าย	จำแนกประเภทค่าธรรมเนียมที่รวมเรียกเก็บเหมาจ่าย						
			เงินบำรุง (อัตราจัดสรรคงที่)					ปริญญาโท	เงินหน่วยกิต
			บำรุงมหาวิทยาลัย	บำรุงห้องสมุด	บำรุงกิจการนิสิต	บำรุงคอมพิวเตอร์	บัณฑิตวิทยาลัย	บัณฑิตวิทยาลัย	คณะ
อัตรา	รหัส 64	อัตรา @ 72,000	อัตรา @ 2,375	อัตรา @ 1,500	อัตรา @ 350	อัตรา @ 650	อัตรา @ 3,690	อัตรา @ 3,400	อัตรา @ 60,035
ค่าธรรมเนียมการศึกษา 433,800 บาท (เทอมแรก 81,000 บาท เทอมต่อไป 72,000 บาท)	7	504,000	16,625	10,500	2,450	4,550	25,830	23,800	420,245
ศศ.ด. ดุริยางคศาสตร์ไทยและเอเชีย (ชาวต่างชาติ)	7	504,000	16,625	10,500	2,450	4,550	25,830	23,800	420,245
อัตรา	รหัส 64	อัตรา @ 93,600	อัตรา @ 2,375	อัตรา @ 1,500	อัตรา @ 350	อัตรา @ 650	อัตรา @ 3,690	อัตรา @ 3,400	อัตรา @ 81,635
ค่าธรรมเนียมการศึกษา 563,940 บาท (เทอมแรก 105,300 บาท เทอมต่อไป 93,600 บาท)	9	842,400	21,375	13,500	3,150	5,850	33,210	30,600	734,715
กศ.ด. ศิลปศึกษา (ชาวต่างชาติ)	9	842,400	21,375	13,500	3,150	5,850	33,210	30,600	734,715
อัตรา	รหัส 64	อัตรา @ 106,080	อัตรา @ 2,375	อัตรา @ 1,500	อัตรา @ 350	อัตรา @ 650	อัตรา @ 3,690	อัตรา @ 3,400	อัตรา @ 94,115
ค่าธรรมเนียมการศึกษา 639,132 บาท (เทอมแรก 119,340 บาท เทอมต่อไป 106,080 บาท)	16	1,697,280	38,000	24,000	5,600	10,400	59,040	54,400	1,505,840
ศศ.ด. ศิลปวัฒนธรรมวิจัย (ชาวต่างชาติ)	16	1,697,280	38,000	24,000	5,600	10,400	59,040	54,400	1,505,840
บัณฑิตวิทยาลัย	76	3,152,000	180,500	114,000	26,600	49,400	280,440	243,200	2,257,860
อัตรา	รหัส 64 - 66	อัตรา @ 32,000	อัตรา @ 2,375	อัตรา @ 1,500	อัตรา @ 350	อัตรา @ 650	อัตรา @ 3,690	อัตรา @ 3,200	อัตรา @ 20,235
ค่าธรรมเนียมการศึกษา 200,000 บาท (เทอมแรก 40,000 บาท เทอมต่อไป 32,000 บาท)	31	992,000	73,625	46,500	10,850	20,150	114,390	99,200	627,285
ปร.ด. พัฒนศึกษาศาสตร์	31	992,000	73,625	46,500	10,850	20,150	114,390	99,200	627,285
อัตรา	รหัส 64 - 66	อัตรา @ 48,000	อัตรา @ 2,375	อัตรา @ 1,500	อัตรา @ 350	อัตรา @ 650	อัตรา @ 3,690	อัตรา @ 3,200	อัตรา @ 36,235
ค่าธรรมเนียมการศึกษา 300,000 บาท (เทอมแรก 60,000 บาท เทอมต่อไป 48,000 บาท)	45	2,160,000	106,875	67,500	15,750	29,250	166,050	144,000	1,630,575
ปร.ด. การวิจัยและพัฒนาหลักสูตร	45	2,160,000	106,875	67,500	15,750	29,250	166,050	144,000	1,630,575
สถาบันวิจัยพฤติกรรมศาสตร์	75	4,979,520	178,125	112,500	26,250	48,750	276,750	255,000	4,082,145
อัตรา	รหัส 65 - 66	อัตรา @ 67,200	อัตรา @ 2,375	อัตรา @ 1,500	อัตรา @ 350	อัตรา @ 650	อัตรา @ 3,690	อัตรา @ 3,400	อัตรา @ 55,235
ค่าธรรมเนียมการศึกษา 420,000 บาท (เทอมแรก 84,000 บาท เทอมต่อไป 67,200 บาท)	46	3,091,200	109,250	69,000	16,100	29,900	169,740	156,400	2,540,810
ปร.ด. การวิจัยพฤติกรรมศาสตร์ประยุกต์	17	1,142,400	40,375	25,500	5,950	11,050	62,730	57,800	938,995
ปร.ด. จิตวิทยาประยุกต์	29	1,948,800	68,875	43,500	10,150	18,850	107,010	98,600	1,601,815

	จำนวนนิสิต	ค่าธรรมเนียม เหมาจ่าย	จำแนกประเภทค่าธรรมเนียมที่รวมเรียกเก็บเหมาจ่าย						
			เงินบำรุง (อัตราจัดสรรคงที่)					ปริญญาโท	เงินหน่วยกิต
			บำรุงมหาวิทยาลัย	บำรุงห้องสมุด	บำรุงกิจการนิสิต	บำรุงคอมพิวเตอร์	บัณฑิตวิทยาลัย	บัณฑิตวิทยาลัย	คณะ
อัตรา	รหัส 64	อัตรา @ 59,200	อัตรา @ 2,375	อัตรา @ 1,500	อัตรา @ 350	อัตรา @ 650	อัตรา @ 3,690	อัตรา @ 3,400	อัตรา @ 47,235
<b>ค่าธรรมเนียมการศึกษา 370,000 บาท (เหอมแรก 74,000 บาท เหอมต่อไป 59,200 บาท)</b>	<b>21</b>	<b>1,243,200</b>	<b>49,875</b>	<b>31,500</b>	<b>7,350</b>	<b>13,650</b>	<b>77,490</b>	<b>71,400</b>	<b>991,935</b>
ปร.ด. การวิจัยพฤติกรรมศาสตร์ประยุกต์	9	532,800	21,375	13,500	3,150	5,850	33,210	30,600	425,115
ปร.ด. จิตวิทยาประยุกต์	12	710,400	28,500	18,000	4,200	7,800	44,280	40,800	566,820
อัตรา	รหัส 64 - 66	อัตรา @ 80,640	อัตรา @ 2,375	อัตรา @ 1,500	อัตรา @ 350	อัตรา @ 650	อัตรา @ 3,690	อัตรา @ 3,400	อัตรา @ 68,675
<b>ค่าธรรมเนียมการศึกษา 504,000 บาท (เหอมแรก 100,800 บาท เหอมต่อไป 80,640 บาท)</b>	<b>8</b>	<b>645,120</b>	<b>19,000</b>	<b>12,000</b>	<b>2,800</b>	<b>5,200</b>	<b>29,520</b>	<b>27,200</b>	<b>549,400</b>
<b>ปร.ด. จิตวิทยาประยุกต์ (ชาวต่างชาติ)</b>	<b>8</b>	<b>645,120</b>	<b>19,000</b>	<b>12,000</b>	<b>2,800</b>	<b>5,200</b>	<b>29,520</b>	<b>27,200</b>	<b>549,400</b>
<b>คณะศึกษาศาสตร์</b>	<b>245</b>	<b>11,804,000</b>	<b>581,875</b>	<b>367,500</b>	<b>85,750</b>	<b>159,250</b>	<b>904,050</b>	<b>798,600</b>	<b>8,906,975</b>
อัตรา	รหัส 64 - 66	อัตรา @ 44,000	อัตรา @ 2,375	อัตรา @ 1,500	อัตรา @ 350	อัตรา @ 650	อัตรา @ 3,690	อัตรา @ 3,200	อัตรา @ 32,235
<b>ค่าธรรมเนียมการศึกษา 275,000 บาท (เหอมแรก 55,000 บาท เหอมต่อไป 44,000 บาท)</b>	<b>64</b>	<b>2,816,000</b>	<b>152,000</b>	<b>96,000</b>	<b>22,400</b>	<b>41,600</b>	<b>236,160</b>	<b>204,800</b>	<b>2,063,040</b>
กศ.ด.การพัฒนาและการจัดการการศึกษา	64	2,816,000	152,000	96,000	22,400	41,600	236,160	204,800	2,063,040
อัตรา	รหัส 65 - 66	อัตรา @ 44,000	อัตรา @ 2,375	อัตรา @ 1,500	อัตรา @ 350	อัตรา @ 650	อัตรา @ 3,690	อัตรา @ 3,200	อัตรา @ 32,235
<b>ค่าธรรมเนียมการศึกษา 275,000 บาท (เหอมแรก 55,000 บาท เหอมต่อไป 44,000 บาท)</b>	<b>54</b>	<b>2,376,000</b>	<b>128,250</b>	<b>81,000</b>	<b>18,900</b>	<b>35,100</b>	<b>199,260</b>	<b>172,800</b>	<b>1,740,690</b>
กศ.ด. เทคโนโลยีการศึกษา	2	88,000	4,750	3,000	700	1,300	7,380	6,400	64,470
ปร.ด. วิทยาการทางการศึกษาและการจัดการเรียนรู้	29	1,276,000	68,875	43,500	10,150	18,850	107,010	92,800	934,815
ปร.ด. การวัด ประเมินและวิจัยการศึกษา	23	1,012,000	54,625	34,500	8,050	14,950	84,870	73,600	741,405
อัตรา	รหัส 65 - 66	อัตรา @ 45,600	อัตรา @ 2,375	อัตรา @ 1,500	อัตรา @ 350	อัตรา @ 650	อัตรา @ 3,690	อัตรา @ 3,200	อัตรา @ 33,835
<b>ค่าธรรมเนียมการศึกษา 285,000 บาท (เหอมแรก 57,000 บาท เหอมต่อไป 45,600 บาท)</b>	<b>0</b>	<b>-</b>	<b>-</b>	<b>-</b>	<b>-</b>	<b>-</b>	<b>-</b>	<b>-</b>	<b>-</b>
กศ.ด. การจัดการการอุดมศึกษา	0	0	-	-	-	-	-	-	-
อัตรา	รหัส 65 - 66	อัตรา @ 48,000	อัตรา @ 2,375	อัตรา @ 1,500	อัตรา @ 350	อัตรา @ 650	อัตรา @ 3,690	อัตรา @ 3,200	อัตรา @ 36,235
<b>ค่าธรรมเนียมการศึกษา 300,000 บาท (เหอมแรก 60,000 บาท เหอมต่อไป 48,000 บาท)</b>	<b>33</b>	<b>1,584,000</b>	<b>78,375</b>	<b>49,500</b>	<b>11,550</b>	<b>21,450</b>	<b>121,770</b>	<b>105,600</b>	<b>1,195,755</b>
กศ.ด. การบริหารการศึกษา	33	1,584,000	78,375	49,500	11,550	21,450	121,770	105,600	1,195,755

	จำนวนนิสิต	ค่าธรรมเนียม เหมาจ่าย	จำแนกประเภทค่าธรรมเนียมที่รวมเรียกเก็บเหมาจ่าย						
			เงินบำรุง (อัตราจัดสรรคงที่)					ปริญญาโท	เงินหน่วยกิต
			บำรุงมหาวิทยาลัย	บำรุงห้องสมุด	บำรุงกิจการนิสิต	บำรุงคอมพิวเตอร์	บัณฑิตวิทยาลัย	บัณฑิตวิทยาลัย	คณะ
อัตรา	รหัส 65 - 66	อัตรา @ 52,800	อัตรา @ 2,375	อัตรา @ 1,500	อัตรา @ 350	อัตรา @ 650	อัตรา @ 3,690	อัตรา @ 3,400	อัตรา @ 40,835
<b>ค่าธรรมเนียมการศึกษา 330,000 บาท (เทอมแรก 66,000 บาท เทอมต่อไป 52,800 บาท)</b>	<b>44</b>	<b>2,323,200</b>	<b>104,500</b>	<b>66,000</b>	<b>15,400</b>	<b>28,600</b>	<b>162,360</b>	<b>149,600</b>	<b>1,796,740</b>
กศ.ด. จิตวิทยาการศึกษาและการแนะแนว	22	1,161,600	52,250	33,000	7,700	14,300	81,180	74,800	898,370
กศ.ด. การศึกษาพิเศษ	22	1,161,600	52,250	33,000	7,700	14,300	81,180	74,800	898,370
อัตรา	รหัส 64	อัตรา @ 45,600	อัตรา @ 2,375	อัตรา @ 1,500	อัตรา @ 350	อัตรา @ 650	อัตรา @ 3,690	อัตรา @ 3,200	อัตรา @ 33,835
<b>ค่าธรรมเนียมการศึกษา 285,000 บาท (เทอมแรก 57,000 บาท เทอมต่อไป 45,600 บาท)</b>	<b>21</b>	<b>957,600</b>	<b>49,875</b>	<b>31,500</b>	<b>7,350</b>	<b>13,650</b>	<b>77,490</b>	<b>67,200</b>	<b>710,535</b>
กศ.ด. การบริหารการศึกษา	7	319,200	16,625	10,500	2,450	4,550	25,830	22,400	236,845
ปร.ด. วิทยาการทางการศึกษาและการจัดการเรียนรู้	0	0	-	-	-	-	-	-	-
กศ.ด. จิตวิทยาการศึกษาและการแนะแนว	8	364,800	19,000	12,000	2,800	5,200	29,520	25,600	270,680
ปร.ด. การวัด ประเมินและวิจัยการศึกษา	6	273,600	14,250	9,000	2,100	3,900	22,140	19,200	203,010
กศ.ด. การจัดการการอุดมศึกษา	0	0	-	-	-	-	-	-	-
อัตรา	รหัส 64	อัตรา @ 64,000	อัตรา @ 2,375	อัตรา @ 1,500	อัตรา @ 350	อัตรา @ 650	อัตรา @ 3,690	อัตรา @ 3,400	อัตรา @ 52,035
<b>ค่าธรรมเนียมการศึกษา 400,000 บาท (เทอมแรก 80,000 บาท เทอมต่อไป 64,000 บาท)</b>	<b>5</b>	<b>320,000</b>	<b>11,875</b>	<b>7,500</b>	<b>1,750</b>	<b>3,250</b>	<b>18,450</b>	<b>17,000</b>	<b>260,175</b>
กศ.ด. เทคโนโลยีการศึกษา	5	320,000	11,875	7,500	1,750	3,250	18,450	17,000	260,175
กศ.ด. การศึกษาพิเศษ	0	0	-	-	-	-	-	-	-
อัตรา	รหัส 64 - 66	อัตรา @ 55,000	อัตรา @ 2,375	อัตรา @ 1,500	อัตรา @ 350	อัตรา @ 650	อัตรา @ 3,690	อัตรา @ 3,400	อัตรา @ 43,035
<b>ค่าธรรมเนียมการศึกษา 343,750 บาท (เทอมแรก 68,750 บาท เทอมต่อไป 55,000 บาท)</b>	<b>4</b>	<b>220,000</b>	<b>9,500</b>	<b>6,000</b>	<b>1,400</b>	<b>2,600</b>	<b>14,760</b>	<b>13,600</b>	<b>172,140</b>
ปร.ด. วิทยาการทางการศึกษาและการจัดการเรียนรู้ (ชาวต่างชาติ)	1	55,000	2,375	1,500	350	650	3,690	3,400	43,035
กศ.ด. การพัฒนาและการจัดการการศึกษา (ชาวต่างชาติ)	3	165,000	7,125	4,500	1,050	1,950	11,070	10,200	129,105
อัตรา	รหัส 65 - 66	อัตรา @ 66,000	อัตรา @ 2,375	อัตรา @ 1,500	อัตรา @ 350	อัตรา @ 650	อัตรา @ 3,690	อัตรา @ 3,400	อัตรา @ 54,035
<b>ค่าธรรมเนียมการศึกษา 412,500 บาท (เทอมแรก 82,500 บาท เทอมต่อไป 66,000 บาท)</b>	<b>10</b>	<b>660,000</b>	<b>23,750</b>	<b>15,000</b>	<b>3,500</b>	<b>6,500</b>	<b>36,900</b>	<b>34,000</b>	<b>540,350</b>
กศ.ด. จิตวิทยาการศึกษาและการแนะแนว (ชาวต่างชาติ)	10	660,000	23,750	15,000	3,500	6,500	36,900	34,000	540,350

	จำนวนนิสิต	ค่าธรรมเนียม เหมาจ่าย	จำแนกประเภทค่าธรรมเนียมที่รวมเรียกเก็บเหมาจ่าย						
			เงินบำรุง (อัตราจัดสรรคงที่)					ปริญญาโท	เงินหน่วยกิต
			บำรุงมหาวิทยาลัย	บำรุงห้องสมุด	บำรุงกิจการนิสิต	บำรุงคอมพิวเตอร์	บัณฑิตวิทยาลัย	บัณฑิตวิทยาลัย	คณะ
อัตรา	รหัส 64	อัตรา @ 54,720	อัตรา @ 2,375	อัตรา @ 1,500	อัตรา @ 350	อัตรา @ 650	อัตรา @ 3,690	อัตรา @ 3,400	อัตรา @ 42,755
ค่าธรรมเนียมการศึกษา 329,688 บาท (เทอมแรก 61,560 บาท เทอมต่อไป 54,720 บาท)	10	547,200	23,750	15,000	3,500	6,500	36,900	34,000	427,550
กศ.ด. จิตวิทยาการศึกษาและการแนะแนว (ชาวต่างชาติ)	10	547,200	23,750	15,000	3,500	6,500	36,900	34,000	427,550
คณะวิศวกรรมศาสตร์	0	-	-	-	-	-	-	-	-
อัตรา	รหัส 64 - 66	อัตรา @ 38,400	อัตรา @ 2,375	อัตรา @ 1,500	อัตรา @ 350	อัตรา @ 650	อัตรา @ 3,690	อัตรา @ 3,200	อัตรา @ 26,635
ค่าธรรมเนียมการศึกษา 240,000 บาท (เทอมแรก 48,000 บาท เทอมต่อไป 38,400 บาท)	0	-	-	-	-	-	-	-	-
ปร.ด. วิศวกรรมเครื่องกล	0	0	-	-	-	-	-	-	-
ปร.ด. วิศวกรรมไฟฟ้า	0	0	-	-	-	-	-	-	-
คณะมนุษยศาสตร์	41	2,277,120	97,375	61,500	14,350	26,650	151,290	136,200	1,789,755
อัตรา	รหัส 64 - 66	อัตรา @ 48,000	อัตรา @ 2,375	อัตรา @ 1,500	อัตรา @ 350	อัตรา @ 650	อัตรา @ 3,690	อัตรา @ 3,200	อัตรา @ 36,235
ค่าธรรมเนียมการศึกษา 300,000 บาท (เทอมแรก 60,000 บาท เทอมต่อไป 48,000 บาท)	16	768,000	38,000	24,000	5,600	10,400	59,040	51,200	579,760
ปร.ด. ภาษาและการสื่อสารสากล	16	768,000	38,000	24,000	5,600	10,400	59,040	51,200	579,760
อัตรา	รหัส 64 - 66	อัตรา @ 57,600	อัตรา @ 2,375	อัตรา @ 1,500	อัตรา @ 350	อัตรา @ 650	อัตรา @ 3,690	อัตรา @ 3,400	อัตรา @ 45,635
ค่าธรรมเนียมการศึกษา 360,000 บาท (เทอมแรก 72,000 บาท เทอมต่อไป 57,600 บาท)	7	403,200	16,625	10,500	2,450	4,550	25,830	23,800	319,445
ศศ.ด. ภาษาไทย	7	403,200	16,625	10,500	2,450	4,550	25,830	23,800	319,445
อัตรา	รหัส 65 - 66	อัตรา @ 57,600	อัตรา @ 2,375	อัตรา @ 1,500	อัตรา @ 350	อัตรา @ 650	อัตรา @ 3,690	อัตรา @ 3,400	อัตรา @ 45,635
ค่าธรรมเนียมการศึกษา 360,000 บาท (เทอมแรก 72,000 บาท เทอมต่อไป 57,600 บาท)	10	576,000	23,750	15,000	3,500	6,500	36,900	34,000	456,350
ปร.ด. ภาษาและการสื่อสารสากล (ชาวต่างชาติ)	10	576,000	23,750	15,000	3,500	6,500	36,900	34,000	456,350
อัตรา	รหัส 65 - 66	อัตรา @ 69,120	อัตรา @ 2,375	อัตรา @ 1,500	อัตรา @ 350	อัตรา @ 650	อัตรา @ 3,690	อัตรา @ 3,400	อัตรา @ 57,155
ค่าธรรมเนียมการศึกษา 432,000 บาท (เทอมแรก 86,400 บาท เทอมต่อไป 69,120 บาท)	6	414,720	14,250	9,000	2,100	3,900	22,140	20,400	342,930
ศศ.ด. ภาษาไทย (ชาวต่างชาติ)	6	414,720	14,250	9,000	2,100	3,900	22,140	20,400	342,930

	จำนวนนิสิต	ค่าธรรมเนียม เหมาจ่าย	จำแนกประเภทค่าธรรมเนียมที่รวมเรียกเก็บเหมาจ่าย						
			เงินบำรุง (อัตราจัดสรรคงที่)					ปริญญาโท	เงินหน่วยกิต
			บำรุงมหาวิทยาลัย	บำรุงห้องสมุด	บำรุงกิจการนิสิต	บำรุงคอมพิวเตอร์	บัณฑิตวิทยาลัย	บัณฑิตวิทยาลัย	คณะ
อัตรา รหัส 64		อัตรา @ 57,600	อัตรา @ 2,375	อัตรา @ 1,500	อัตรา @ 350	อัตรา @ 650	อัตรา @ 3,690	อัตรา @ 3,400	อัตรา @ 45,635
ค่าธรรมเนียมการศึกษา 347,040 บาท (เทอมแรก 64,800 บาท เทอมต่อไป 57,600 บาท)	2	115,200	4,750	3,000	700	1,300	7,380	6,800	91,270
ปร.ด. ภาษาและการสื่อสารสากล (ชาวต่างชาติ)	2	115,200	4,750	3,000	700	1,300	7,380	6,800	91,270
อัตรา รหัส 64		อัตรา @ 69,120	อัตรา @ 2,375	อัตรา @ 1,500	อัตรา @ 350	อัตรา @ 650	อัตรา @ 3,690	อัตรา @ 3,400	อัตรา @ 57,155
ค่าธรรมเนียมการศึกษา 566,832 บาท (เทอมแรก 105,840 บาท เทอมต่อไป 94,080 บาท)	0	-	-	-	-	-	-	-	-
ศศ.ด. ภาษาไทย (ชาวต่างชาติ)	0	0	-	-	-	-	-	-	-
<b>คณะเภสัชศาสตร์</b>	3	129,600	7,125	4,500	1,050	1,950	11,070	9,600	94,305
อัตรา รหัส 64 - 66		อัตรา @ 43,200	อัตรา @ 2,375	อัตรา @ 1,500	อัตรา @ 350	อัตรา @ 650	อัตรา @ 3,690	อัตรา @ 3,200	อัตรา @ 31,435
ค่าธรรมเนียมการศึกษา 270,000 บาท (เทอมแรก 54,000 บาท เทอมต่อไป 43,200 บาท)	3	129,600	7,125	4,500	1,050	1,950	11,070	9,600	94,305
ปร.ด. วิทยาการเภสัชภัณฑ์	3	129,600	7,125	4,500	1,050	1,950	11,070	9,600	94,305
<b>คณะสังคมศาสตร์</b>	52	3,723,200	123,500	78,000	18,200	33,800	191,880	176,800	3,101,020
อัตรา รหัส 64 - 66		อัตรา @ 62,400	อัตรา @ 2,375	อัตรา @ 1,500	อัตรา @ 350	อัตรา @ 650	อัตรา @ 3,690	อัตรา @ 3,400	อัตรา @ 50,435
ค่าธรรมเนียมการศึกษา 390,000 บาท (เทอมแรก 78,000 บาท เทอมต่อไป 62,400 บาท)	7	436,800	16,625	10,500	2,450	4,550	25,830	23,800	353,045
ปร.ด. ภูมิสารสนเทศ	7	436,800	16,625	10,500	2,450	4,550	25,830	23,800	353,045
อัตรา รหัส 64 - 66		อัตรา @ 72,000	อัตรา @ 2,375	อัตรา @ 1,500	อัตรา @ 350	อัตรา @ 650	อัตรา @ 3,690	อัตรา @ 3,400	อัตรา @ 60,035
ค่าธรรมเนียมการศึกษา 450,000 บาท (เทอมแรก 90,000 บาท เทอมต่อไป 72,000 บาท)	16	1,152,000	38,000	24,000	5,600	10,400	59,040	54,400	960,560
ปร.ด. สังคมศึกษา	16	1,152,000	38,000	24,000	5,600	10,400	59,040	54,400	960,560
อัตรา รหัส 64 - 66		อัตรา @ 73,600	อัตรา @ 2,375	อัตรา @ 1,500	อัตรา @ 350	อัตรา @ 650	อัตรา @ 3,690	อัตรา @ 3,400	อัตรา @ 61,635
ค่าธรรมเนียมการศึกษา 460,000 บาท (เทอมแรก 92,000 บาท เทอมต่อไป 73,600 บาท)	29	2,134,400	68,875	43,500	10,150	18,850	107,010	98,600	1,787,415
ปร.ด. การจัดการทางสังคม	29	2,134,400	68,875	43,500	10,150	18,850	107,010	98,600	1,787,415





	จำนวนนิสิต	ค่าธรรมเนียม เหมาจ่าย	จำแนกประเภทค่าธรรมเนียมที่รวมเรียกเก็บเหมาจ่าย						
			เงินบำรุง (อัตราจัดสรรคงที่)					ปริญญาโท	เงินหน่วยกิต
			บำรุงมหาวิทยาลัย	บำรุงห้องสมุด	บำรุงกิจการนิสิต	บำรุงคอมพิวเตอร์	บัณฑิตวิทยาลัย	บัณฑิตวิทยาลัย	คณะ
<b>รวมปริญญาเอก (สำหรับสำเร็จการศึกษาระดับ ป.ตรี)</b>	12	942,500	28,500	18,000	4,200	7,800	44,280	62,100	777,620
<b>คณะสังคมศาสตร์</b>	7	425,000	16,625	10,500	2,450	4,550	25,830	21,350	343,695
อัตรา รหัส 64 - 66		อัตรา @ 62,500	อัตรา @ 2,375	อัตรา @ 1,500	อัตรา @ 350	อัตรา @ 650	อัตรา @ 3,690	อัตรา @ 3,050	อัตรา @ 50,885
ค่าธรรมเนียมการศึกษา 500,000 บาท (เทอมละ 62,500 บาท)	5	312,500	11,875	7,500	1,750	3,250	18,450	15,250	254,425
ปร.ด. การจัดการทางสังคม	5	312,500	11,875	7,500	1,750	3,250	18,450	15,250	254,425
อัตรา รหัส 63		อัตรา @ 56,250	อัตรา @ 2,375	อัตรา @ 1,500	อัตรา @ 350	อัตรา @ 650	อัตรา @ 3,690	อัตรา @ 3,050	อัตรา @ 44,635
ค่าธรรมเนียมการศึกษา 487,500 บาท (เทอมละ 56,250 บาท)	2	112,500	4,750	3,000	700	1,300	7,380	6,100	89,270
ปร.ด. การจัดการทางสังคม	2	112,500	4,750	3,000	700	1,300	7,380	6,100	89,270
<b>คณะเศรษฐศาสตร์</b>	5	517,500	11,875	7,500	1,750	3,250	18,450	40,750	433,925
อัตรา รหัส 63 - 66		อัตรา @ 86,250	อัตรา @ 2,375	อัตรา @ 1,500	อัตรา @ 350	อัตรา @ 650	อัตรา @ 3,690	อัตรา @ 8,150	อัตรา @ 71,910
ค่าธรรมเนียมการศึกษา 690,000 บาท (เทอมละ 86,250 บาท)	0	-	-	-	-	-	-	-	-
ปร.ด. เศรษฐศาสตร์ (แบบ 3 ทำวิจัยและเรียนวิชาเพิ่มเติม)	0	0	-	-	-	-	-	-	-
อัตรา รหัส 63 - 66		อัตรา @ 103,500	อัตรา @ 2,375	อัตรา @ 1,500	อัตรา @ 350	อัตรา @ 650	อัตรา @ 3,690	อัตรา @ 8,150	อัตรา @ 86,785
ค่าธรรมเนียมการศึกษา 828,000 บาท (เทอมละ 103,500 บาท)	5	517,500	11,875	7,500	1,750	3,250	18,450	40,750	433,925
ปร.ด. เศรษฐศาสตร์ (นิสิตต่างชาติ) (แบบ 2.2 วิจัยและเรียนเพิ่มเติม)	5	517,500	11,875	7,500	1,750	3,250	18,450	40,750	433,925
ปร.ด. เศรษฐศาสตร์ (นิสิตต่างชาติ) (แบบ 3 ทำวิจัยและเรียนวิชาเพิ่มเติม)	0	0	-	-	-	-	-	-	-
<b>คณะเภสัชศาสตร์</b>	0	-	-	-	-	-	-	-	-
อัตรา รหัส 63 - 66		อัตรา @ 45,000	อัตรา @ 2,375	อัตรา @ 1,500	อัตรา @ 350	อัตรา @ 650	อัตรา @ 3,690	อัตรา @ 3,050	อัตรา @ 33,385
ค่าธรรมเนียมการศึกษา 360,000 บาท (เทอมละ 45,000 บาท)	0	-	-	-	-	-	-	-	-
ปร.ด. วิทยาการเภสัชภัณฑ์	0	0	-	-	-	-	-	-	-





	จำนวนนิสิต	ค่าธรรมเนียม เหมาจ่าย	จำแนกประเภทค่าธรรมเนียมที่รวมเรียกเก็บเหมาจ่าย						
			เงินบำรุง (อัตราจัดสรรคงที่)					ปริญญาบัตร	เงินหน่วยกิต
			บำรุงมหาวิทยาลัย	บำรุงห้องสมุด	บำรุงกิจการนิสิต	บำรุงคอมพิวเตอร์	บัณฑิตวิทยาลัย	บัณฑิตวิทยาลัย	คณะ
<b>คณะมนุษยศาสตร์</b>	160	6,180,000	380,000	240,000	56,000	104,000	590,400	525,000	4,284,600
อัตรา รหัส 66 - 67		อัตรา @ 37,500	อัตรา @ 2,375	อัตรา @ 1,500	อัตรา @ 350	อัตรา @ 650	อัตรา @ 3,690	อัตรา @ 3,225	อัตรา @ 25,710
<b>ค่าธรรมเนียมการศึกษาเหมาจ่าย 150,000 บาท (เทอมละ 37,500 บาท)</b>	136	5,100,000	323,000	204,000	47,600	88,400	501,840	438,600	3,496,560
ศศ.ม. ภาษาอังกฤษ	30	1,125,000	71,250	45,000	10,500	19,500	110,700	96,750	771,300
ศศ.ม. จิตวิทยาพัฒนาการ	40	1,500,000	95,000	60,000	14,000	26,000	147,600	129,000	1,028,400
ศศ.ม. ภาษาศาสตร์และการสื่อสารดิจิทัล	16	600,000	38,000	24,000	5,600	10,400	59,040	51,600	411,360
ศศ.ม. สารสนเทศศึกษา	30	1,125,000	71,250	45,000	10,500	19,500	110,700	96,750	771,300
ศศ.ม. ภาษาไทย	20	750,000	47,500	30,000	7,000	13,000	73,800	64,500	514,200
อัตรา รหัส 66 - 67		อัตรา @ 45,000	อัตรา @ 2,375	อัตรา @ 1,500	อัตรา @ 350	อัตรา @ 650	อัตรา @ 3,690	อัตรา @ 3,600	อัตรา @ 32,835
<b>ค่าธรรมเนียมการศึกษาเหมาจ่าย 180,000 บาท (เทอมละ 45,000 บาท)</b>	24	1,080,000	57,000	36,000	8,400	15,600	88,560	86,400	788,040
ศศ.ม. ภาษาไทย (นิสิตต่างชาติ)	10	450,000	23,750	15,000	3,500	6,500	36,900	36,000	328,350
ศศ.ม. ภาษาศาสตร์ในการสื่อสารดิจิทัล (นิสิตต่างชาติ)	4	180,000	9,500	6,000	1,400	2,600	14,760	14,400	131,340
ศศ.ม. ภาษาอังกฤษ (นิสิตต่างชาติ)	10	450,000	23,750	15,000	3,500	6,500	36,900	36,000	328,350
<b>คณะสังคมศาสตร์</b>	270	10,405,000	641,250	405,000	94,500	175,500	996,300	908,250	7,184,200
อัตรา รหัส 66 - 67		อัตรา @ 32,500	อัตรา @ 2,375	อัตรา @ 1,500	อัตรา @ 350	อัตรา @ 650	อัตรา @ 3,690	อัตรา @ 3,225	อัตรา @ 20,710
<b>ค่าธรรมเนียมการศึกษาเหมาจ่าย 130,000 บาท (เทอมละ 32,500 บาท)</b>	50	1,625,000	118,750	75,000	17,500	32,500	184,500	161,250	1,035,500
ร.ป.ม. นโยบายและการจัดการสาธารณะ	50	1,625,000	118,750	75,000	17,500	32,500	184,500	161,250	1,035,500
อัตรา รหัส 66 - 67		อัตรา @ 33,500	อัตรา @ 2,375	อัตรา @ 1,500	อัตรา @ 350	อัตรา @ 650	อัตรา @ 3,690	อัตรา @ 3,225	อัตรา @ 21,710
<b>ค่าธรรมเนียมการศึกษาเหมาจ่าย 134,000 บาท (เทอมละ 33,500 บาท)</b>	20	670,000	47,500	30,000	7,000	13,000	73,800	64,500	434,200
ศศ.ม. ประวัติศาสตร์	20	670,000	47,500	30,000	7,000	13,000	73,800	64,500	434,200

	จำนวนนิสิต	ค่าธรรมเนียม เหมาจ่าย	จำแนกประเภทค่าธรรมเนียมที่รวมเรียกเก็บเหมาจ่าย							
			เงินบำรุง (อัตราจัดสรรคงที่)					ปริญญาโท	เงินหน่วยกิต	
			บำรุงมหาวิทยาลัย	บำรุงห้องสมุด	บำรุงกิจการนิสิต	บำรุงคอมพิวเตอร์	บัณฑิตวิทยาลัย	บัณฑิตวิทยาลัย	คณะ	
อัตรา	รหัส 66 - 67	อัตรา @ 37,500	อัตรา @ 2,375	อัตรา @ 1,500	อัตรา @ 350	อัตรา @ 650	อัตรา @ 3,690	อัตรา @ 3,225	อัตรา @ 25,710	
ค่าธรรมเนียมการศึกษาเหมาจ่าย 150,000 บาท (เทอมละ 37,500 บาท)	100	3,750,000	237,500	150,000	35,000	65,000	369,000	322,500	2,571,000	
วท.ม. ภูมิสารสนเทศ	10	375,000	23,750	15,000	3,500	6,500	36,900	32,250	257,100	
ศศ.ม. การจัดการทางสังคม	90	3,375,000	213,750	135,000	31,500	58,500	332,100	290,250	2,313,900	
อัตรา	รหัส 66 - 67	อัตรา @ 40,000	อัตรา @ 2,375	อัตรา @ 1,500	อัตรา @ 350	อัตรา @ 650	อัตรา @ 3,690	อัตรา @ 3,600	อัตรา @ 27,835	
ค่าธรรมเนียมการศึกษาเหมาจ่าย 160,000 บาท (เทอมละ 40,000 บาท)	60	2,400,000	142,500	90,000	21,000	39,000	221,400	216,000	1,670,100	
ร.ม. การทูตและความสัมพันธ์ระหว่างประเทศ	60	2,400,000	142,500	90,000	21,000	39,000	221,400	216,000	1,670,100	
อัตรา	รหัส 66 - 67	อัตรา @ 49,000	อัตรา @ 2,375	อัตรา @ 1,500	อัตรา @ 350	อัตรา @ 650	อัตรา @ 3,690	อัตรา @ 3,600	อัตรา @ 36,835	
ค่าธรรมเนียมการศึกษาเหมาจ่าย 196,000 บาท (เทอมละ 49,000 บาท)	40	1,960,000	95,000	60,000	14,000	26,000	147,600	144,000	1,473,400	
กศ.ม. สังคมศึกษา	40	1,960,000	95,000	60,000	14,000	26,000	147,600	144,000	1,473,400	
<b>คณะเศรษฐศาสตร์</b>	40	2,895,000	95,000	60,000	14,000	26,000	147,600	216,000	2,336,400	
อัตรา	รหัส 66 - 67	อัตรา @ 48,750	อัตรา @ 2,375	อัตรา @ 1,500	อัตรา @ 350	อัตรา @ 650	อัตรา @ 3,690	อัตรา @ 3,600	อัตรา @ 36,585	
ค่าธรรมเนียมการศึกษาเหมาจ่าย 195,000 บาท (เทอมละ 48,750 บาท)	20	975,000	47,500	30,000	7,000	13,000	73,800	72,000	731,700	
ศศ.ม. เศรษฐศาสตร์การจัดการ	20	975,000	47,500	30,000	7,000	13,000	73,800	72,000	731,700	
อัตรา	รหัส 66 - 67	อัตรา @ 80,000	อัตรา @ 2,375	อัตรา @ 1,500	อัตรา @ 350	อัตรา @ 650	อัตรา @ 3,690	อัตรา @ 7,200	อัตรา @ 64,235	
ค่าธรรมเนียมการศึกษาเหมาจ่าย 320,000 บาท (เทอมละ 80,000 บาท)	0	-	-	-	-	-	-	-	-	
ศศ.ม. เศรษฐศาสตร์ (หลักสูตรนานาชาติ)	0	-	-	-	-	-	-	-	-	
อัตรา	รหัส 66 - 67	อัตรา @ 96,000	อัตรา @ 2,375	อัตรา @ 1,500	อัตรา @ 350	อัตรา @ 650	อัตรา @ 3,690	อัตรา @ 7,200	อัตรา @ 80,235	
ค่าธรรมเนียมการศึกษาเหมาจ่าย 384,000 บาท (เทอมละ 96,000 บาท)	20	1,920,000	47,500	30,000	7,000	13,000	73,800	144,000	1,604,700	
ศศ.ม. เศรษฐศาสตร์ (หลักสูตรนานาชาติ) (นิสิตต่างชาติ)	20	1,920,000	47,500	30,000	7,000	13,000	73,800	144,000	1,604,700	



	จำนวนนิสิต	ค่าธรรมเนียม เหมาจ่าย	จำแนกประเภทค่าธรรมเนียมที่รวมเรียกเก็บเหมาจ่าย						
			เงินบำรุง (อัตราจัดสรรคงที่)					ปริญญาบัตร	เงินหน่วยกิต
			บำรุงมหาวิทยาลัย	บำรุงห้องสมุด	บำรุงกิจการนิสิต	บำรุงคอมพิวเตอร์	บัณฑิตวิทยาลัย	บัณฑิตวิทยาลัย	คณะ
<b>คณะเภสัชศาสตร์</b>	20	700,000	47,500	30,000	7,000	13,000	73,800	64,500	464,200
อัตรา รหัส 66 - 67		อัตรา @ 35,000	อัตรา @ 2,375	อัตรา @ 1,500	อัตรา @ 350	อัตรา @ 650	อัตรา @ 3,690	อัตรา @ 3,225	อัตรา @ 23,210
<b>ค่าธรรมเนียมการศึกษาเหมาจ่าย 140,000 บาท (เทอมละ 35,000 บาท)</b>	20	700,000	47,500	30,000	7,000	13,000	73,800	64,500	464,200
วท.ม. วิทยาการเภสัชภัณฑ์	20	700,000	47,500	30,000	7,000	13,000	73,800	64,500	464,200
<b>คณะวิศวกรรมสิ่งแวดล้อมและการท่องเที่ยวเชิงนิเวศ</b>	0	-	-	-	-	-	-	-	-
อัตรา รหัส 66 - 67		อัตรา @ 35,000	อัตรา @ 2,375	อัตรา @ 1,500	อัตรา @ 350	อัตรา @ 650	อัตรา @ 3,690	อัตรา @ 3,225	อัตรา @ 23,210
<b>ค่าธรรมเนียมการศึกษาเหมาจ่าย 140,000 บาท (เทอมละ 35,000 บาท)</b>	0	-	-	-	-	-	-	-	-
ศศ.ม. การจัดการท่องเที่ยวแบบบูรณาการ	0	-	-	-	-	-	-	-	-
อัตรา รหัส 66 - 67		อัตรา @ 35,000	อัตรา @ 2,375	อัตรา @ 1,500	อัตรา @ 350	อัตรา @ 650	อัตรา @ 3,690	อัตรา @ 3,225	อัตรา @ 23,210
<b>ค่าธรรมเนียมการศึกษาเหมาจ่าย 140,000 บาท (เทอมละ 35,000 บาท)</b>	0	-	-	-	-	-	-	-	-
วท.ม. เทคโนโลยีสิ่งแวดล้อมและการจัดการทรัพยากร	0	-	-	-	-	-	-	-	-
<b>บัณฑิตวิทยาลัย</b>	80	3,400,000	190,000	120,000	28,000	52,000	295,200	276,750	2,438,050
อัตรา รหัส 66 - 67		อัตรา @ 50,000	อัตรา @ 2,375	อัตรา @ 1,500	อัตรา @ 350	อัตรา @ 650	อัตรา @ 3,690	อัตรา @ 3,600	อัตรา @ 37,835
<b>ค่าธรรมเนียมการศึกษาเหมาจ่าย 200,000 บาท (เทอมละ 50,000 บาท)</b>	50	2,500,000	118,750	75,000	17,500	32,500	184,500	180,000	1,891,750
ศศ.ม. จิตวิทยาประยุกต์	50	2,500,000	118,750	75,000	17,500	32,500	184,500	180,000	1,891,750
อัตรา รหัส 66 - 67		อัตรา @ 30,000	อัตรา @ 2,375	อัตรา @ 1,500	อัตรา @ 350	อัตรา @ 650	อัตรา @ 3,690	อัตรา @ 3,225	อัตรา @ 18,210
<b>ค่าธรรมเนียมการศึกษาเหมาจ่าย 120,000 บาท (เทอมละ 30,000 บาท)</b>	30	900,000	71,250	45,000	10,500	19,500	110,700	96,750	546,300
ศศ.ม. พัฒนศึกษาศาสตร์	30	900,000	71,250	45,000	10,500	19,500	110,700	96,750	546,300





	จำนวนนิสิต	ค่าธรรมเนียม เหมาจ่าย	จำแนกประเภทค่าธรรมเนียมที่รวมเรียกเก็บเหมาจ่าย						
			เงินบำรุง (อัตราจัดสรรคงที่)					ปริญญาโท	เงินหน่วยกิต
			บำรุงมหาวิทยาลัย	บำรุงห้องสมุด	บำรุงกิจการนิสิต	บำรุงคอมพิวเตอร์	บัณฑิตวิทยาลัย	บัณฑิตวิทยาลัย	คณะ
<b>รวมปริญญาเอก (สำหรับผู้สำเร็จการศึกษาระดับ ป.โท)</b>	782	52,138,920	1,857,250	1,173,000	273,700	508,300	2,885,580	2,676,350	42,764,740
<b>คณะศิลปกรรมศาสตร์</b>	168	15,139,200	399,000	252,000	58,800	109,200	619,920	571,200	13,129,080
อัตรา รหัส 67 อัตรา @ 72,000			อัตรา @ 2,375	อัตรา @ 1,500	อัตรา @ 350	อัตรา @ 650	อัตรา @ 3,690	อัตรา @ 3,400	อัตรา @ 60,035
ค่าธรรมเนียมการศึกษา 360,000 บาท (เทอมแรก 72,000 บาท เทอมต่อไป 57,600 บาท)	10	720,000	23,750	15,000	3,500	6,500	36,900	34,000	600,350
ศศ.ด. ดุริยางคศาสตร์ไทยและเอเชีย (นิสิตชาวไทย)	10	720,000	23,750	15,000	3,500	6,500	36,900	34,000	600,350
อัตรา รหัส 67 อัตรา @ 90,000			อัตรา @ 2,375	อัตรา @ 1,500	อัตรา @ 350	อัตรา @ 650	อัตรา @ 3,690	อัตรา @ 3,400	อัตรา @ 78,035
ค่าธรรมเนียมการศึกษา 450,000 บาท (เทอมแรก 90,000 บาท เทอมต่อไป 72,000 บาท)	10	900,000	23,750	15,000	3,500	6,500	36,900	34,000	780,350
กศ.ด. ศิลปศึกษา (นิสิตชาวไทย)	10	900,000	23,750	15,000	3,500	6,500	36,900	34,000	780,350
อัตรา รหัส 67 อัตรา @ 102,000			อัตรา @ 2,375	อัตรา @ 1,500	อัตรา @ 350	อัตรา @ 650	อัตรา @ 3,690	อัตรา @ 3,400	อัตรา @ 90,035
ค่าธรรมเนียมการศึกษา 510,000 บาท (เทอมแรก 102,000 บาท เทอมต่อไป 81,600 บาท)	10	1,020,000	23,750	15,000	3,500	6,500	36,900	34,000	900,350
ศศ.ด. ศิลปวัฒนธรรมวิจัย (นิสิตชาวไทย)	10	1,020,000	23,750	15,000	3,500	6,500	36,900	34,000	900,350
อัตรา รหัส 67 อัตรา @ 90,000			อัตรา @ 2,375	อัตรา @ 1,500	อัตรา @ 350	อัตรา @ 650	อัตรา @ 3,690	อัตรา @ 3,400	อัตรา @ 78,035
ค่าธรรมเนียมการศึกษา 450,000 บาท (เทอมแรก 90,000 บาท เทอมต่อไป 72,000 บาท)	10	900,000	23,750	15,000	3,500	6,500	36,900	34,000	780,350
ศศ.ด. ดุริยางคศาสตร์ไทยและเอเชีย (ชาวต่างชาติ)	10	900,000	23,750	15,000	3,500	6,500	36,900	34,000	780,350
อัตรา รหัส 67 อัตรา @ 117,000			อัตรา @ 2,375	อัตรา @ 1,500	อัตรา @ 350	อัตรา @ 650	อัตรา @ 3,690	อัตรา @ 3,400	อัตรา @ 105,035
ค่าธรรมเนียมการศึกษา 585,000 บาท (เทอมแรก 117,000 บาท เทอมต่อไป 93,600 บาท)	10	1,170,000	23,750	15,000	3,500	6,500	36,900	34,000	1,050,350
กศ.ด. ศิลปศึกษา (ชาวต่างชาติ)	10	1,170,000	23,750	15,000	3,500	6,500	36,900	34,000	1,050,350
อัตรา รหัส 67 อัตรา @ 132,600			อัตรา @ 2,375	อัตรา @ 1,500	อัตรา @ 350	อัตรา @ 650	อัตรา @ 3,690	อัตรา @ 3,400	อัตรา @ 120,635
ค่าธรรมเนียมการศึกษา 663,000 บาท (เทอมแรก 132,600 บาท เทอมต่อไป 106,080 บาท)	10	1,326,000	23,750	15,000	3,500	6,500	36,900	34,000	1,206,350
ศศ.ด. ศิลปวัฒนธรรมวิจัย (ชาวต่างชาติ)	10	1,326,000	23,750	15,000	3,500	6,500	36,900	34,000	1,206,350

	จำนวนนิสิต	ค่าธรรมเนียม เหมาจ่าย	จำแนกประเภทค่าธรรมเนียมที่รวมเรียกเก็บเหมาจ่าย						
			เงินบำรุง (อัตราจัดสรรคงที่)					ปริญญาโท	เงินหน่วยกิต
			บำรุงมหาวิทยาลัย	บำรุงห้องสมุด	บำรุงกิจการนิสิต	บำรุงคอมพิวเตอร์	บัณฑิตวิทยาลัย	บัณฑิตวิทยาลัย	คณะ
อัตรา รหัส 65 - 66		อัตรา @ 57,600	อัตรา @ 2,375	อัตรา @ 1,500	อัตรา @ 350	อัตรา @ 650	อัตรา @ 3,690	อัตรา @ 3,400	อัตรา @ 45,635
ค่าธรรมเนียมการศึกษา 360,000 บาท (เทอมแรก 72,000 บาท เทอมต่อไป 57,600 บาท)	10	576,000	23,750	15,000	3,500	6,500	36,900	34,000	456,350
ศศ.ด. ศึกษาศาสตร์ไทยและเอเชีย (นิสิตชาวไทย)	10	576,000	23,750	15,000	3,500	6,500	36,900	34,000	456,350
อัตรา รหัส 65 - 66		อัตรา @ 72,000	อัตรา @ 2,375	อัตรา @ 1,500	อัตรา @ 350	อัตรา @ 650	อัตรา @ 3,690	อัตรา @ 3,400	อัตรา @ 60,035
ค่าธรรมเนียมการศึกษา 450,000 บาท (เทอมแรก 90,000 บาท เทอมต่อไป 72,000 บาท)	17	1,224,000	40,375	25,500	5,950	11,050	62,730	57,800	1,020,595
กศ.ด. ศิลปศึกษา (นิสิตชาวไทย)	17	1,224,000	40,375	25,500	5,950	11,050	62,730	57,800	1,020,595
อัตรา รหัส 65 - 66		อัตรา @ 81,600	อัตรา @ 2,375	อัตรา @ 1,500	อัตรา @ 350	อัตรา @ 650	อัตรา @ 3,690	อัตรา @ 3,400	อัตรา @ 69,635
ค่าธรรมเนียมการศึกษา 510,000 บาท (เทอมแรก 102,000 บาท เทอมต่อไป 81,600 บาท)	15	1,224,000	35,625	22,500	5,250	9,750	55,350	51,000	1,044,525
ศศ.ด. ศิลปวัฒนธรรมวิจัย (นิสิตชาวไทย)	15	1,224,000	35,625	22,500	5,250	9,750	55,350	51,000	1,044,525
อัตรา รหัส 65 - 66		อัตรา @ 72,000	อัตรา @ 2,375	อัตรา @ 1,500	อัตรา @ 350	อัตรา @ 650	อัตรา @ 3,690	อัตรา @ 3,400	อัตรา @ 60,035
ค่าธรรมเนียมการศึกษา 450,000 บาท (เทอมแรก 90,000 บาท เทอมต่อไป 72,000 บาท)	19	1,368,000	45,125	28,500	6,650	12,350	70,110	64,600	1,140,665
ศศ.ด. ศึกษาศาสตร์ไทยและเอเชีย (ชาวต่างชาติ)	19	1,368,000	45,125	28,500	6,650	12,350	70,110	64,600	1,140,665
อัตรา รหัส 65 - 66		อัตรา @ 93,600	อัตรา @ 2,375	อัตรา @ 1,500	อัตรา @ 350	อัตรา @ 650	อัตรา @ 3,690	อัตรา @ 3,400	อัตรา @ 81,635
ค่าธรรมเนียมการศึกษา 585,000 บาท (เทอมแรก 117,000 บาท เทอมต่อไป 93,600 บาท)	22	2,059,200	52,250	33,000	7,700	14,300	81,180	74,800	1,795,970
กศ.ด. ศิลปศึกษา (ชาวต่างชาติ)	22	2,059,200	52,250	33,000	7,700	14,300	81,180	74,800	1,795,970
อัตรา รหัส 65 - 66		อัตรา @ 106,080	อัตรา @ 2,375	อัตรา @ 1,500	อัตรา @ 350	อัตรา @ 650	อัตรา @ 3,690	อัตรา @ 3,400	อัตรา @ 94,115
ค่าธรรมเนียมการศึกษา 663,000 บาท (เทอมแรก 132,600 บาท เทอมต่อไป 106,080 บาท)	25	2,652,000	59,375	37,500	8,750	16,250	92,250	85,000	2,352,875
ศศ.ด. ศิลปวัฒนธรรมวิจัย (ชาวต่างชาติ)	25	2,652,000	59,375	37,500	8,750	16,250	92,250	85,000	2,352,875

	จำนวนนิสิต	ค่าธรรมเนียม เหมาจ่าย	จำแนกประเภทค่าธรรมเนียมที่รวมเรียกเก็บเหมาจ่าย						
			เงินบำรุง (อัตราจัดสรรคงที่)					ปริญญาโท	เงินหน่วยกิต
			บำรุงมหาวิทยาลัย	บำรุงห้องสมุด	บำรุงกิจการนิสิต	บำรุงคอมพิวเตอร์	บัณฑิตวิทยาลัย	บัณฑิตวิทยาลัย	คณะ
<b>บัณฑิตวิทยาลัย</b>	75	3,380,000	178,125	112,500	26,250	48,750	276,750	240,000	2,497,625
อัตรา รหัส 67		อัตรา @ 40,000	อัตรา @ 2,375	อัตรา @ 1,500	อัตรา @ 350	อัตรา @ 650	อัตรา @ 3,690	อัตรา @ 3,200	อัตรา @ 28,235
ค่าธรรมเนียมการศึกษา 200,000 บาท (เทอมแรก 40,000 บาท เทอมต่อไป 32,000 บาท)	10	400,000	23,750	15,000	3,500	6,500	36,900	32,000	282,350
ปร.ด. พัฒนศึกษาศาสตร์	10	400,000	23,750	15,000	3,500	6,500	36,900	32,000	282,350
อัตรา รหัส 67		อัตรา @ 60,000	อัตรา @ 2,375	อัตรา @ 1,500	อัตรา @ 350	อัตรา @ 650	อัตรา @ 3,690	อัตรา @ 3,200	อัตรา @ 48,235
ค่าธรรมเนียมการศึกษา 300,000 บาท (เทอมแรก 60,000 บาท เทอมต่อไป 48,000 บาท)	15	900,000	35,625	22,500	5,250	9,750	55,350	48,000	723,525
ปร.ด. การวิจัยและพัฒนาหลักสูตร	15	900,000	35,625	22,500	5,250	9,750	55,350	48,000	723,525
อัตรา รหัส 65 - 66		อัตรา @ 32,000	อัตรา @ 2,375	อัตรา @ 1,500	อัตรา @ 350	อัตรา @ 650	อัตรา @ 3,690	อัตรา @ 3,200	อัตรา @ 20,235
ค่าธรรมเนียมการศึกษา 200,000 บาท (เทอมแรก 40,000 บาท เทอมต่อไป 32,000 บาท)	20	640,000	47,500	30,000	7,000	13,000	73,800	64,000	404,700
ปร.ด. พัฒนศึกษาศาสตร์	20	640,000	47,500	30,000	7,000	13,000	73,800	64,000	404,700
อัตรา รหัส 65 - 66		อัตรา @ 48,000	อัตรา @ 2,375	อัตรา @ 1,500	อัตรา @ 350	อัตรา @ 650	อัตรา @ 3,690	อัตรา @ 3,200	อัตรา @ 36,235
ค่าธรรมเนียมการศึกษา 300,000 บาท (เทอมแรก 60,000 บาท เทอมต่อไป 48,000 บาท)	30	1,440,000	71,250	45,000	10,500	19,500	110,700	96,000	1,087,050
ปร.ด. การวิจัยและพัฒนาหลักสูตร	30	1,440,000	71,250	45,000	10,500	19,500	110,700	96,000	1,087,050
<b>สถาบันวิจัยพฤกษศาสตร์</b>	84	6,340,320	199,500	126,000	29,400	54,600	309,960	285,600	5,335,260
อัตรา รหัส 67		อัตรา @ 84,000	อัตรา @ 2,375	อัตรา @ 1,500	อัตรา @ 350	อัตรา @ 650	อัตรา @ 3,690	อัตรา @ 3,400	อัตรา @ 72,035
ค่าธรรมเนียมการศึกษา 420,000 บาท (เทอมแรก 84,000 บาท เทอมต่อไป 67,200 บาท)	25	2,100,000	59,375	37,500	8,750	16,250	92,250	85,000	1,800,875
ปร.ด. การวิจัยพฤกษศาสตร์ประยุกต์	10	840,000	23,750	15,000	3,500	6,500	36,900	34,000	720,350
ปร.ด. จิตวิทยาประยุกต์	15	1,260,000	35,625	22,500	5,250	9,750	55,350	51,000	1,080,525
อัตรา รหัส 67		อัตรา @ 100,800	อัตรา @ 2,375	อัตรา @ 1,500	อัตรา @ 350	อัตรา @ 650	อัตรา @ 3,690	อัตรา @ 3,400	อัตรา @ 88,835
ค่าธรรมเนียมการศึกษา 504,000 บาท (เทอมแรก 100,800 บาท เทอมต่อไป 80,640 บาท)	5	504,000	11,875	7,500	1,750	3,250	18,450	17,000	444,175
ปร.ด. จิตวิทยาประยุกต์ (ชาวต่างชาติ)	5	504,000	11,875	7,500	1,750	3,250	18,450	17,000	444,175

	จำนวนนิสิต	ค่าธรรมเนียม เหมาจ่าย	จำแนกประเภทค่าธรรมเนียมที่รวมเรียกเก็บเหมาจ่าย							
			เงินบำรุง (อัตราจัดสรรคงที่)					ปริญญาโท	เงินหน่วยกิต	
			บำรุงมหาวิทยาลัย	บำรุงห้องสมุด	บำรุงกิจการนิสิต	บำรุงคอมพิวเตอร์	บัณฑิตวิทยาลัย	บัณฑิตวิทยาลัย	คณะ	
อัตรา รหัส 65 - 66		อัตรา @ 67,200	อัตรา @ 2,375	อัตรา @ 1,500	อัตรา @ 350	อัตรา @ 650	อัตรา @ 3,690	อัตรา @ 3,400	อัตรา @ 55,235	
ค่าธรรมเนียมการศึกษา 420,000 บาท (เทอมแรก 84,000 บาท เทอมต่อไป 67,200 บาท)	46	3,091,200	109,250	69,000	16,100	29,900	169,740	156,400	2,540,810	
ปร.ด. การวิจัยพฤติกรรมศาสตร์ประยุกต์	17	1,142,400	40,375	25,500	5,950	11,050	62,730	57,800	938,995	
ปร.ด. จิตวิทยาประยุกต์	29	1,948,800	68,875	43,500	10,150	18,850	107,010	98,600	1,601,815	
อัตรา รหัส 65 - 66		อัตรา @ 80,640	อัตรา @ 2,375	อัตรา @ 1,500	อัตรา @ 350	อัตรา @ 650	อัตรา @ 3,690	อัตรา @ 3,400	อัตรา @ 68,675	
ค่าธรรมเนียมการศึกษา 504,000 บาท (เทอมแรก 100,800 บาท เทอมต่อไป 80,640 บาท)	8	645,120	19,000	12,000	2,800	5,200	29,520	27,200	549,400	
ปร.ด. จิตวิทยาประยุกต์ (ชาวต่างชาติ)	8	645,120	19,000	12,000	2,800	5,200	29,520	27,200	549,400	
คณะศึกษาศาสตร์	307	15,928,200	729,125	460,500	107,450	199,550	1,132,830	1,000,400	12,298,345	
อัตรา รหัส 67		อัตรา @ 55,000	อัตรา @ 2,375	อัตรา @ 1,500	อัตรา @ 350	อัตรา @ 650	อัตรา @ 3,690	อัตรา @ 3,200	อัตรา @ 43,235	
ค่าธรรมเนียมการศึกษา 275,000 บาท (เทอมแรก 55,000 บาท เทอมต่อไป 44,000 บาท)	60	3,300,000	142,500	90,000	21,000	39,000	221,400	192,000	2,594,100	
กศ.ด. เทคโนโลยีทางการศึกษา	0	0	-	-	-	-	-	-	-	
ปร.ด. วิทยาการทางการศึกษาและการจัดการเรียนรู้	15	825,000	35,625	22,500	5,250	9,750	55,350	48,000	648,525	
ปร.ด. การวัด ประเมินและวิจัยการศึกษา	15	825,000	35,625	22,500	5,250	9,750	55,350	48,000	648,525	
กศ.ด. การพัฒนาและการจัดการการศึกษา	30	1,650,000	71,250	45,000	10,500	19,500	110,700	96,000	1,297,050	
อัตรา รหัส 67		อัตรา @ 57,000	อัตรา @ 2,375	อัตรา @ 1,500	อัตรา @ 350	อัตรา @ 650	อัตรา @ 3,690	อัตรา @ 3,200	อัตรา @ 45,235	
ค่าธรรมเนียมการศึกษา 285,000 บาท (เทอมแรก 57,000 บาท เทอมต่อไป 45,600 บาท)	0	-	-	-	-	-	-	-	-	
กศ.ด. การจัดการการอุดมศึกษา	0	0	-	-	-	-	-	-	-	
อัตรา รหัส 67		อัตรา @ 60,000	อัตรา @ 2,375	อัตรา @ 1,500	อัตรา @ 350	อัตรา @ 650	อัตรา @ 3,690	อัตรา @ 3,200	อัตรา @ 48,235	
ค่าธรรมเนียมการศึกษา 300,000 บาท (เทอมแรก 60,000 บาท เทอมต่อไป 48,000 บาท)	15	900,000	35,625	22,500	5,250	9,750	55,350	48,000	723,525	
กศ.ด. การบริหารการศึกษา	15	900,000	35,625	22,500	5,250	9,750	55,350	48,000	723,525	

	จำนวนนิสิต	ค่าธรรมเนียม เหมาจ่าย	จำแนกประเภทค่าธรรมเนียมที่รวมเรียกเก็บเหมาจ่าย						
			เงินบำรุง (อัตราจัดสรรคงที่)					ปริญญาบัตร	เงินหน่วยกิต
			บำรุงมหาวิทยาลัย	บำรุงห้องสมุด	บำรุงกิจการนิสิต	บำรุงคอมพิวเตอร์	บัณฑิตวิทยาลัย	บัณฑิตวิทยาลัย	คณะ
อัตรา	รหัส 67	อัตรา @ 66,000	อัตรา @ 2,375	อัตรา @ 1,500	อัตรา @ 350	อัตรา @ 650	อัตรา @ 3,690	อัตรา @ 3,400	อัตรา @ 54,035
ค่าธรรมเนียมการศึกษา 330,000 บาท (เทอมแรก 66,000 บาท เทอมต่อไป 52,800 บาท)	35	2,310,000	83,125	52,500	12,250	22,750	129,150	119,000	1,891,225
กศ.ศ. จิตวิทยาการศึกษาและการแนะแนว	20	1,320,000	47,500	30,000	7,000	13,000	73,800	68,000	1,080,700
กศ.ศ. การศึกษาพิเศษ	15	990,000	35,625	22,500	5,250	9,750	55,350	51,000	810,525
อัตรา	รหัส 67	อัตรา @ 68,750	อัตรา @ 2,375	อัตรา @ 1,500	อัตรา @ 350	อัตรา @ 650	อัตรา @ 3,690	อัตรา @ 3,400	อัตรา @ 56,785
ค่าธรรมเนียมการศึกษา 343,750 บาท (เทอมแรก 68,750 บาท เทอมต่อไป 55,000 บาท)	0	-	-	-	-	-	-	-	-
ปร.ด. วิทยาการทางการศึกษาและการจัดการเรียนรู้ (ชาวต่างชาติ)	0	0	-	-	-	-	-	-	-
กศ.ศ. การพัฒนาและการจัดการการศึกษา (ชาวต่างชาติ)	0	0	-	-	-	-	-	-	-
อัตรา	รหัส 67	อัตรา @ 82,500	อัตรา @ 2,375	อัตรา @ 1,500	อัตรา @ 350	อัตรา @ 650	อัตรา @ 3,690	อัตรา @ 3,400	อัตรา @ 70,535
ค่าธรรมเนียมการศึกษา 412,500 บาท (เทอมแรก 82,500 บาท เทอมต่อไป 66,000 บาท)	0	-	-	-	-	-	-	-	-
กศ.ศ. จิตวิทยาการศึกษาและการแนะแนว (ชาวต่างชาติ)	0	0	-	-	-	-	-	-	-
อัตรา	รหัส 65 - 66	อัตรา @ 44,000	อัตรา @ 2,375	อัตรา @ 1,500	อัตรา @ 350	อัตรา @ 650	อัตรา @ 3,690	อัตรา @ 3,200	อัตรา @ 32,235
ค่าธรรมเนียมการศึกษา 275,000 บาท (เทอมแรก 55,000 บาท เทอมต่อไป 44,000 บาท)	109	4,796,000	258,875	163,500	38,150	70,850	402,210	348,800	3,513,615
กศ.ศ. เทคโนโลยีทางการศึกษา	2	88,000	4,750	3,000	700	1,300	7,380	6,400	64,470
ปร.ด. วิทยาการทางการศึกษาและการจัดการเรียนรู้	29	1,276,000	68,875	43,500	10,150	18,850	107,010	92,800	934,815
ปร.ด. การวัด ประเมินและวิจัยการศึกษา	23	1,012,000	54,625	34,500	8,050	14,950	84,870	73,600	741,405
กศ.ศ. การพัฒนาและการจัดการการศึกษา	55	2,420,000	130,625	82,500	19,250	35,750	202,950	176,000	1,772,925
อัตรา	รหัส 65 - 66	อัตรา @ 45,600	อัตรา @ 2,375	อัตรา @ 1,500	อัตรา @ 350	อัตรา @ 650	อัตรา @ 3,690	อัตรา @ 3,200	อัตรา @ 33,835
ค่าธรรมเนียมการศึกษา 285,000 บาท (เทอมแรก 57,000 บาท เทอมต่อไป 45,600 บาท)	0	-	-	-	-	-	-	-	-
กศ.ศ. การจัดการการอุดมศึกษา	0	0	-	-	-	-	-	-	-
อัตรา	รหัส 65 - 66	อัตรา @ 48,000	อัตรา @ 2,375	อัตรา @ 1,500	อัตรา @ 350	อัตรา @ 650	อัตรา @ 3,690	อัตรา @ 3,200	อัตรา @ 36,235
ค่าธรรมเนียมการศึกษา 300,000 บาท (เทอมแรก 60,000 บาท เทอมต่อไป 48,000 บาท)	33	1,584,000	78,375	49,500	11,550	21,450	121,770	105,600	1,195,755
กศ.ศ. การบริหารการศึกษา	33	1,584,000	78,375	49,500	11,550	21,450	121,770	105,600	1,195,755

	จำนวนนิสิต	ค่าธรรมเนียม เหมาจ่าย	จำแนกประเภทค่าธรรมเนียมที่รวมเรียกเก็บเหมาจ่าย						
			เงินบำรุง (อัตราจัดสรรคงที่)					ปริญญาโท	เงินหน่วยกิต
			บำรุงมหาวิทยาลัย	บำรุงห้องสมุด	บำรุงกิจการนิสิต	บำรุงคอมพิวเตอร์	บัณฑิตวิทยาลัย	บัณฑิตวิทยาลัย	คณะ
อัตรา รหัส 65 - 66		อัตรา @ 52,800	อัตรา @ 2,375	อัตรา @ 1,500	อัตรา @ 350	อัตรา @ 650	อัตรา @ 3,690	อัตรา @ 3,400	อัตรา @ 40,835
<b>ค่าธรรมเนียมการศึกษา 330,000 บาท (เทอมแรก 66,000 บาท เทอมต่อไป 52,800 บาท)</b>	<b>44</b>	<b>2,323,200</b>	<b>104,500</b>	<b>66,000</b>	<b>15,400</b>	<b>28,600</b>	<b>162,360</b>	<b>149,600</b>	<b>1,796,740</b>
กศ.ด. จิตวิทยาการศึกษาและการแนะแนว	22	1,161,600	52,250	33,000	7,700	14,300	81,180	74,800	898,370
กศ.ด. การศึกษาพิเศษ	22	1,161,600	52,250	33,000	7,700	14,300	81,180	74,800	898,370
อัตรา รหัส 65 - 66		อัตรา @ 55,000	อัตรา @ 2,375	อัตรา @ 1,500	อัตรา @ 350	อัตรา @ 650	อัตรา @ 3,690	อัตรา @ 3,400	อัตรา @ 43,035
<b>ค่าธรรมเนียมการศึกษา 343,750 บาท (เทอมแรก 68,750 บาท เทอมต่อไป 55,000 บาท)</b>	<b>1</b>	<b>55,000</b>	<b>2,375</b>	<b>1,500</b>	<b>350</b>	<b>650</b>	<b>3,690</b>	<b>3,400</b>	<b>43,035</b>
ปร.ด. วิทยาการทางการศึกษาและการจัดการเรียนรู้ (ชาวต่างชาติ)	1	55,000	2,375	1,500	350	650	3,690	3,400	43,035
กศ.ด.การพัฒนาและการจัดการการศึกษา (ชาวต่างชาติ)	0	0	-	-	-	-	-	-	-
อัตรา รหัส 65 - 66		อัตรา @ 66,000	อัตรา @ 2,375	อัตรา @ 1,500	อัตรา @ 350	อัตรา @ 650	อัตรา @ 3,690	อัตรา @ 3,400	อัตรา @ 54,035
<b>ค่าธรรมเนียมการศึกษา 412,500 บาท (เทอมแรก 82,500 บาท เทอมต่อไป 66,000 บาท)</b>	<b>10</b>	<b>660,000</b>	<b>23,750</b>	<b>15,000</b>	<b>3,500</b>	<b>6,500</b>	<b>36,900</b>	<b>34,000</b>	<b>540,350</b>
กศ.ด. จิตวิทยาการศึกษาและการแนะแนว (ชาวต่างชาติ)	10	660,000	23,750	15,000	3,500	6,500	36,900	34,000	540,350
<b>คณะวิศวกรรมศาสตร์</b>	<b>0</b>	<b>-</b>	<b>-</b>	<b>-</b>	<b>-</b>	<b>-</b>	<b>-</b>	<b>-</b>	<b>-</b>
อัตรา รหัส 67		อัตรา @ 48,000	อัตรา @ 2,375	อัตรา @ 1,500	อัตรา @ 350	อัตรา @ 650	อัตรา @ 3,690	อัตรา @ 3,200	อัตรา @ 36,235
<b>ค่าธรรมเนียมการศึกษา 240,000 บาท (เทอมแรก 48,000 บาท เทอมต่อไป 38,400 บาท)</b>	<b>0</b>	<b>-</b>	<b>-</b>	<b>-</b>	<b>-</b>	<b>-</b>	<b>-</b>	<b>-</b>	<b>-</b>
ปร.ด. วิศวกรรมเครื่องกล	0	0	-	-	-	-	-	-	-
ปร.ด. วิศวกรรมไฟฟ้า	0	0	-	-	-	-	-	-	-
อัตรา รหัส 65 - 66		อัตรา @ 38,400	อัตรา @ 2,375	อัตรา @ 1,500	อัตรา @ 350	อัตรา @ 650	อัตรา @ 3,690	อัตรา @ 3,200	อัตรา @ 26,635
<b>ค่าธรรมเนียมการศึกษา 240,000 บาท (เทอมแรก 48,000 บาท เทอมต่อไป 38,400 บาท)</b>	<b>0</b>	<b>-</b>	<b>-</b>	<b>-</b>	<b>-</b>	<b>-</b>	<b>-</b>	<b>-</b>	<b>-</b>
ปร.ด. วิศวกรรมเครื่องกล	0	0	-	-	-	-	-	-	-
ปร.ด. วิศวกรรมไฟฟ้า	0	0	-	-	-	-	-	-	-

	จำนวนนิสิต	ค่าธรรมเนียม เหมาจ่าย	จำแนกประเภทค่าธรรมเนียมที่รวมเรียกเก็บเหมาจ่าย						
			เงินบำรุง (อัตราจัดสรรคงที่)					ปริญญาโท	เงินหน่วยกิต
			บำรุงมหาวิทยาลัย	บำรุงห้องสมุด	บำรุงกิจการนิสิต	บำรุงคอมพิวเตอร์	บัณฑิตวิทยาลัย	บัณฑิตวิทยาลัย	คณะ
<b>คณะมนุษยศาสตร์</b>	55	3,409,920	130,625	82,500	19,250	35,750	202,950	183,400	2,755,445
อัตรา รหัส 67		อัตรา @ 60,000	อัตรา @ 2,375	อัตรา @ 1,500	อัตรา @ 350	อัตรา @ 650	อัตรา @ 3,690	อัตรา @ 3,200	อัตรา @ 48,235
ค่าธรรมเนียมการศึกษา 300,000 บาท (เทอมแรก 60,000 บาท เทอมต่อไป 48,000 บาท)	6	360,000	14,250	9,000	2,100	3,900	22,140	19,200	289,410
ปร.ด. ภาษาและการสื่อสารสากล	6	360,000	14,250	9,000	2,100	3,900	22,140	19,200	289,410
อัตรา รหัส 67		อัตรา @ 72,000	อัตรา @ 2,375	อัตรา @ 1,500	อัตรา @ 350	อัตรา @ 650	อัตรา @ 3,690	อัตรา @ 3,400	อัตรา @ 60,035
ค่าธรรมเนียมการศึกษา 360,000 บาท (เทอมแรก 72,000 บาท เทอมต่อไป 57,600 บาท)	5	360,000	11,875	7,500	1,750	3,250	18,450	17,000	300,175
ศศ.ด. ภาษาไทย	5	360,000	11,875	7,500	1,750	3,250	18,450	17,000	300,175
อัตรา รหัส 67		อัตรา @ 72,000	อัตรา @ 2,375	อัตรา @ 1,500	อัตรา @ 350	อัตรา @ 650	อัตรา @ 3,690	อัตรา @ 3,400	อัตรา @ 60,035
ค่าธรรมเนียมการศึกษา 360,000 บาท (เทอมแรก 72,000 บาท เทอมต่อไป 57,600 บาท)	4	288,000	9,500	6,000	1,400	2,600	14,760	13,600	240,140
ปร.ด. ภาษาและการสื่อสารสากล (ชาวต่างชาติ)	4	288,000	9,500	6,000	1,400	2,600	14,760	13,600	240,140
อัตรา รหัส 67		อัตรา @ 86,400	อัตรา @ 2,375	อัตรา @ 1,500	อัตรา @ 350	อัตรา @ 650	อัตรา @ 3,690	อัตรา @ 3,400	อัตรา @ 74,435
ค่าธรรมเนียมการศึกษา 432,000 บาท (เทอมแรก 86,400 บาท เทอมต่อไป 69,120 บาท)	5	432,000	11,875	7,500	1,750	3,250	18,450	17,000	372,175
ศศ.ด. ภาษาไทย (ชาวต่างชาติ)	5	432,000	11,875	7,500	1,750	3,250	18,450	17,000	372,175
อัตรา รหัส 65 - 66		อัตรา @ 48,000	อัตรา @ 2,375	อัตรา @ 1,500	อัตรา @ 350	อัตรา @ 650	อัตรา @ 3,690	อัตรา @ 3,200	อัตรา @ 36,235
ค่าธรรมเนียมการศึกษา 300,000 บาท (เทอมแรก 60,000 บาท เทอมต่อไป 48,000 บาท)	12	576,000	28,500	18,000	4,200	7,800	44,280	38,400	434,820
ปร.ด. ภาษาและการสื่อสารสากล	12	576,000	28,500	18,000	4,200	7,800	44,280	38,400	434,820
อัตรา รหัส 65 - 66		อัตรา @ 57,600	อัตรา @ 2,375	อัตรา @ 1,500	อัตรา @ 350	อัตรา @ 650	อัตรา @ 3,690	อัตรา @ 3,400	อัตรา @ 45,635
ค่าธรรมเนียมการศึกษา 360,000 บาท (เทอมแรก 72,000 บาท เทอมต่อไป 57,600 บาท)	7	403,200	16,625	10,500	2,450	4,550	25,830	23,800	319,445
ศศ.ด. ภาษาไทย	7	403,200	16,625	10,500	2,450	4,550	25,830	23,800	319,445
อัตรา รหัส 65 - 66		อัตรา @ 57,600	อัตรา @ 2,375	อัตรา @ 1,500	อัตรา @ 350	อัตรา @ 650	อัตรา @ 3,690	อัตรา @ 3,400	อัตรา @ 45,635
ค่าธรรมเนียมการศึกษา 360,000 บาท (เทอมแรก 72,000 บาท เทอมต่อไป 57,600 บาท)	10	576,000	23,750	15,000	3,500	6,500	36,900	34,000	456,350
ปร.ด. ภาษาและการสื่อสารสากล (ชาวต่างชาติ)	10	576,000	23,750	15,000	3,500	6,500	36,900	34,000	456,350

	จำนวนนิสิต	ค่าธรรมเนียม เหมาจ่าย	จำแนกประเภทค่าธรรมเนียมที่รวมเรียกเก็บเหมาจ่าย							
			เงินบำรุง (อัตราจัดสรรคงที่)					ปริญญาโท	เงินหน่วยกิต	
			บำรุงมหาวิทยาลัย	บำรุงห้องสมุด	บำรุงกิจการนิสิต	บำรุงคอมพิวเตอร์	บัณฑิตวิทยาลัย	บัณฑิตวิทยาลัย	คณะ	
อัตรา	รหัส 65 - 66	อัตรา @ 69,120	อัตรา @ 2,375	อัตรา @ 1,500	อัตรา @ 350	อัตรา @ 650	อัตรา @ 3,690	อัตรา @ 3,400	อัตรา @ 57,155	
ค่าธรรมเนียมการศึกษา 432,000 บาท (เทอมแรก 86,400 บาท เทอมต่อไป 69,120 บาท)	6	414,720	14,250	9,000	2,100	3,900	22,140	20,400	342,930	
ศส.ศ. ภาษาไทย (ชาวต่างชาติ)	6	414,720	14,250	9,000	2,100	3,900	22,140	20,400	342,930	
คณะเภสัชศาสตร์	6	291,600	14,250	9,000	2,100	3,900	22,140	19,200	221,010	
อัตรา	รหัส 67	อัตรา @ 54,000	อัตรา @ 2,375	อัตรา @ 1,500	อัตรา @ 350	อัตรา @ 650	อัตรา @ 3,690	อัตรา @ 3,200	อัตรา @ 42,235	
ค่าธรรมเนียมการศึกษา 270,000 บาท (เทอมแรก 54,000 บาท เทอมต่อไป 43,200 บาท)	3	162,000	7,125	4,500	1,050	1,950	11,070	9,600	126,705	
ปร.ด. วิทยาการเภสัชภัณฑ์	3	162,000	7,125	4,500	1,050	1,950	11,070	9,600	126,705	
อัตรา	รหัส 65 - 66	อัตรา @ 43,200	อัตรา @ 2,375	อัตรา @ 1,500	อัตรา @ 350	อัตรา @ 650	อัตรา @ 3,690	อัตรา @ 3,200	อัตรา @ 31,435	
ค่าธรรมเนียมการศึกษา 270,000 บาท (เทอมแรก 54,000 บาท เทอมต่อไป 43,200 บาท)	3	129,600	7,125	4,500	1,050	1,950	11,070	9,600	94,305	
ปร.ด. วิทยาการเภสัชภัณฑ์	3	129,600	7,125	4,500	1,050	1,950	11,070	9,600	94,305	
คณะสังคมศาสตร์	70	5,429,200	166,250	105,000	24,500	45,500	258,300	238,000	4,591,650	
อัตรา	รหัส 67	อัตรา @ 78,000	อัตรา @ 2,375	อัตรา @ 1,500	อัตรา @ 350	อัตรา @ 650	อัตรา @ 3,690	อัตรา @ 3,400	อัตรา @ 66,035	
ค่าธรรมเนียมการศึกษา 390,000 บาท (เทอมแรก 78,000 บาท เทอมต่อไป 62,400 บาท)	5	390,000	11,875	7,500	1,750	3,250	18,450	17,000	330,175	
ปร.ด. ภูมิสารสนเทศ	5	390,000	11,875	7,500	1,750	3,250	18,450	17,000	330,175	
อัตรา	รหัส 67	อัตรา @ 90,000	อัตรา @ 2,375	อัตรา @ 1,500	อัตรา @ 350	อัตรา @ 650	อัตรา @ 3,690	อัตรา @ 3,400	อัตรา @ 78,035	
ค่าธรรมเนียมการศึกษา 450,000 บาท (เทอมแรก 90,000 บาท เทอมต่อไป 72,000 บาท)	10	900,000	23,750	15,000	3,500	6,500	36,900	34,000	780,350	
ปร.ด. สังคมศึกษา	10	900,000	23,750	15,000	3,500	6,500	36,900	34,000	780,350	
อัตรา	รหัส 67	อัตรา @ 92,000	อัตรา @ 2,375	อัตรา @ 1,500	อัตรา @ 350	อัตรา @ 650	อัตรา @ 3,690	อัตรา @ 3,400	อัตรา @ 80,035	
ค่าธรรมเนียมการศึกษา 460,000 บาท (เทอมแรก 92,000 บาท เทอมต่อไป 73,600 บาท)	10	920,000	23,750	15,000	3,500	6,500	36,900	34,000	800,350	
ปร.ด. การจัดการทางสังคม	10	920,000	23,750	15,000	3,500	6,500	36,900	34,000	800,350	







	จำนวนนิสิต	ค่าธรรมเนียม เหมาจ่าย	จำแนกประเภทค่าธรรมเนียมที่รวมเรียกเก็บเหมาจ่าย						
			เงินบำรุง (อัตราจัดสรรคงที่)					ปริญญาโท	เงินหน่วยกิต
			บำรุงมหาวิทยาลัย	บำรุงห้องสมุด	บำรุงกิจการนิสิต	บำรุงคอมพิวเตอร์	บัณฑิตวิทยาลัย	บัณฑิตวิทยาลัย	คณะ
รวมปริญญาเอก (สำหรับผู้สำเร็จการศึกษาระดับ ป.ตรี)	20	1,660,000	47,500	30,000	7,000	13,000	73,800	112,000	1,376,700
คณะสังคมศาสตร์	10	625,000	23,750	15,000	3,500	6,500	36,900	30,500	508,850
อัตรา รหัส 64 - 67		อัตรา @ 62,500	อัตรา @ 2,375	อัตรา @ 1,500	อัตรา @ 350	อัตรา @ 650	อัตรา @ 3,690	อัตรา @ 3,050	อัตรา @ 50,885
ค่าธรรมเนียมการศึกษา 500,000 บาท (เทอมละ 62,500 บาท)	10	625,000	23,750	15,000	3,500	6,500	36,900	30,500	508,850
ปร.ด. การจัดการทางสังคม	10	625,000	23,750	15,000	3,500	6,500	36,900	30,500	508,850
คณะเศรษฐศาสตร์	10	1,035,000	23,750	15,000	3,500	6,500	36,900	81,500	867,850
อัตรา รหัส 64 - 67		อัตรา @ 86,250	อัตรา @ 2,375	อัตรา @ 1,500	อัตรา @ 350	อัตรา @ 650	อัตรา @ 3,690	อัตรา @ 8,150	อัตรา @ 71,910
ค่าธรรมเนียมการศึกษา 690,000 บาท (เทอมละ 86,250 บาท)	0	-	-	-	-	-	-	-	-
ปร.ด. เศรษฐศาสตร์ (แบบ 3 ทำวิจัยและเรียนวิชาเพิ่มเติม)	0	0	-	-	-	-	-	-	-
อัตรา รหัส 64 - 67		อัตรา @ 103,500	อัตรา @ 2,375	อัตรา @ 1,500	อัตรา @ 350	อัตรา @ 650	อัตรา @ 3,690	อัตรา @ 8,150	อัตรา @ 86,785
ค่าธรรมเนียมการศึกษา 828,000 บาท (เทอมละ 103,500 บาท)	10	1,035,000	23,750	15,000	3,500	6,500	36,900	81,500	867,850
ปร.ด. เศรษฐศาสตร์ (นิสิตต่างชาติ) (แบบ 2.2 วิจัยและเรียนเพิ่มเติม)	10	1,035,000	23,750	15,000	3,500	6,500	36,900	81,500	867,850
ปร.ด. เศรษฐศาสตร์ (นิสิตต่างชาติ) (แบบ 3 ทำวิจัยและเรียนวิชาเพิ่มเติม)	0	0	-	-	-	-	-	-	-
คณะเภสัชศาสตร์	0	-	-	-	-	-	-	-	-
อัตรา รหัส 64 - 67		อัตรา @ 45,000	อัตรา @ 2,375	อัตรา @ 1,500	อัตรา @ 350	อัตรา @ 650	อัตรา @ 3,690	อัตรา @ 3,050	อัตรา @ 33,385
ค่าธรรมเนียมการศึกษา 360,000 บาท (เทอมละ 45,000 บาท)	0	-	-	-	-	-	-	-	-
ปร.ด. วิทยาการเภสัชภัณฑ์	0	0	-	-	-	-	-	-	-

ประมาณการรายรับค่าธรรมเนียมการศึกษา "รักษาสภาพนิสิต" ระดับบัณฑิตศึกษา ( นอกเวลาราชการ )

ประจำปีงบประมาณ พ.ศ. 2567

	ระดับ	รหัส	จำนวนนิสิต	ค่าธรรมเนียม เหมาจ่าย	จำแนกประเภทค่าธรรมเนียมที่เรียกเก็บ			ค่าหน่วยกิต บัณฑิตวิทยาลัย	
					เงินบำรุง				เงินพัฒนา คณะ
					บำรุงมหาวิทยาลัย	บำรุงห้องสมุด	ฝ่ายกิจการนิสิต		
				อัตรา @ 5,000	อัตรา @ 1,200	อัตรา @ 1,000	อัตรา @ 350	อัตรา @ 2,250	อัตรา @ 200
2/2566	ป.โท	64	107	535,000	128,400	107,000	37,450	240,750	21,400
	ป.เอก	63	70	350,000	84,000	70,000	24,500	157,500	14,000
	ป.โท+เอก	62	0	0	0	0	0	0	0
				อัตรา @ 5,000	อัตรา @ 1,200	อัตรา @ 1,000	อัตรา @ 350	อัตรา @ 2,250	อัตรา @ 200
1/2567	ป.โท	65	131	655,000	157,200	131,000	45,850	294,750	26,200
	ป.เอก	64	81	405,000	97,200	81,000	28,350	182,250	16,200
	ป.โท+เอก	63	1	5,000	1,200	1,000	350	2,250	200
รวมทั้งสิ้น				1,950,000	468,000	390,000	136,500	877,500	78,000

ภาคเรียนที่ 2/2566

ปริญญาโท รหัส 64 ทาร 2  
 ปริญญาเอก (รับจาก ป.โท) รหัส 63 ทาร 2  
 ปริญญาเอก (รับจาก ป.ตรี) รหัส 62 ทาร 2

ภาคเรียนที่ 1/2567

ปริญญาโท รหัส 65 ทาร 2  
 ปริญญาเอก (รับจาก ป.โท) รหัส 64 ทาร 2  
 ปริญญาเอก (รับจาก ป.ตรี) รหัส 63 ทาร 2



**2.3. การรวบรวมข้อมูล** ส่วนแผนและยุทธศาสตร์นำข้อมูลค่าธรรมเนียมการศึกษาที่จำแนกตามหลักเกณฑ์และแนวทางต่างๆ ที่กำหนดแล้วในแต่ละภาคการศึกษา มารวบรวมเป็นภาพรวมเป็นทั้งปีงบประมาณ (2 ภาคการศึกษา) โดยจำแนกเป็นรายส่วนงาน และหลักสูตร เพื่อให้เป็นภาพรวมของรายหลักสูตร รายส่วนงาน รายกลุ่ม และภาพรวมทั้งมหาวิทยาลัยต่อไป โดยจะแบ่งการรวบรวมข้อมูลออกเป็น 3 กลุ่ม ดังนี้

2.3.1. การรวบรวมรายได้จากค่าธรรมเนียมการศึกษาของนิสิต โดยเป็นการรวบรวมการประมาณการรายรับเงินรายได้ ประเภทค่าธรรมเนียมการศึกษาแบบเหมาจ่ายในทุกระดับการศึกษา และทุกกลุ่มตามข้อ 2.2 (กลุ่มระดับปริญญาตรี ตารางที่ 9, กลุ่มระดับบัณฑิตศึกษา ตารางที่ 10, กลุ่มระดับบัณฑิตศึกษา (ในเวลาราชการ) ตารางที่ 11, ระดับบัณฑิตศึกษา (นอกเวลาราชการ) ตารางที่ 12)

2.3.2. การรวบรวมรายได้อื่นๆ ของมหาวิทยาลัย เป็นการรวบรวมการประมาณการรายรับเงินรายได้ ประเภทรายได้อื่นๆ ตามข้อ 1.4 ทั้ง 5 ส่วน ได้แก่ 1) รายได้อื่นๆ จากส่วนคลัง 2) รายได้อื่นๆ จากโรงเรียนสาธิตมหาวิทยาลัยศรีนครินทรวิโรฒ ทั้ง 4 แห่ง ในตารางที่ 13 3) รายได้อื่นๆ จากหอพักนิสิต 4) รายได้อื่นๆ จากหอพักนิสิตแพทย์และบุคลากรทางการแพทย์ และ 5) รายได้อื่นๆ จากสำนักทดสอบทางการศึกษาและจิตวิทยา

## ประมาณการรายรับค่าธรรมเนียมการศึกษา ระดับปริญญาตรี ประจำปีงบประมาณ พ.ศ. 2567

ภาพรวม ระดับปริญญาตรี (ในเวลาราชการ และ นอกเวลาราชการ)

หน่วย : บาท

คณะ	จัดสรรส่วนกลาง					ค่าหน่วยกิตคณะ	เงินพัฒนา		รวมทั้งสิ้น
	บำรุงมหาวิทยาลัย	บำรุงห้องสมุด	ฝ่ายกิจการนิสิต	บำรุงคอมพิวเตอร์	บำรุงด้านการศึกษา		มหาวิทยาลัย	คณะ	
คณะกายภาพบำบัด	1,252,100	1,186,200	1,120,300	856,700	395,400	3,121,568	3,029,544	27,266,864	38,228,676
คณะทันตแพทยศาสตร์	670,700	635,400	600,100	458,900	211,800	2,441,596	2,974,808	26,773,272	34,766,576
คณะทันตแพทยศาสตร์ (หลักสูตรต่อเนื่อง 2 ปี)	35,150	33,300	31,450	24,050	11,100	79,735	123,173	1,108,742	1,446,700
คณะพลศึกษา	3,575,800	3,387,600	3,199,400	2,446,600	1,129,200	7,473,496	3,910,860	35,198,288	60,321,244
คณะพยาบาลศาสตร์	884,450	837,900	791,350	605,150	279,300	2,748,660	1,904,721	17,141,321	25,192,852
คณะแพทยศาสตร์	1,765,100	1,672,200	1,579,300	1,207,700	557,400	10,481,990	3,448,448	31,039,748	51,751,886
คณะแพทยศาสตร์ (โครงการร่วมฯ นี้อตตั้งแถม)	114,000	108,000	102,000	78,000	36,000	788,546	1,669,080	15,022,080	17,917,706
คณะเภสัชศาสตร์	979,450	927,900	876,350	670,150	309,300	2,343,344	3,866,439	34,800,332	44,773,265
คณะมนุษยศาสตร์	6,898,900	6,535,800	6,172,700	4,720,300	2,178,600	14,177,964	13,632,261	122,686,555	177,003,080
คณะวิศวกรรมศาสตร์	3,285,100	3,112,200	2,939,300	2,247,700	1,037,400	9,976,245	7,320,566	65,889,806	95,808,317
คณะศึกษาศาสตร์	2,416,800	2,289,600	2,162,400	1,653,600	763,200	4,471,994	3,272,774	29,461,552	46,491,920
คณะศึกษาศาสตร์ (วิชาชีพครู)						7,549,052			7,549,052
คณะวิทยาศาสตร์	4,367,150	4,137,300	3,907,450	2,988,050	1,379,100	10,901,919	6,893,078	62,046,605	96,620,652
คณะเทคโนโลยีและนวัตกรรมผลิตภัณฑ์การเกษตร	1,466,800	1,389,600	1,312,400	1,003,600	463,200	3,174,044	2,467,351	22,206,325	33,483,320
คณะศิลปกรรมศาสตร์	3,493,150	3,309,300	3,125,450	2,390,050	1,103,100	7,793,623	6,812,461	61,322,442	89,349,576
คณะสังคมศาสตร์	6,537,900	6,193,800	5,849,700	4,473,300	2,064,600	13,406,365	10,015,267	90,141,166	138,682,098
คณะเศรษฐศาสตร์	2,140,350	2,027,700	1,915,050	1,464,450	675,900	4,644,542	5,660,116	50,939,459	69,467,567
วิทยาลัยนานาชาติเพื่อศึกษาความยั่งยืน	1,529,500	1,449,000	1,368,500	1,046,500	483,000	2,012,100	7,877,788	70,903,837	86,670,225
วิทยาลัยนานาชาติเพื่อศึกษาความยั่งยืน (ศูนย์ภาษา)						8,341,914			8,341,914
วิทยาลัยนวัตกรรมการสื่อสารสังคม	3,580,550	3,392,100	3,203,650	2,449,850	1,130,700	7,649,841	15,078,451	135,707,356	172,192,498
วิทยาลัยโพธิวิชชาลัย	800,850	758,700	716,550	547,950	252,900	1,776,305	879,957	7,918,770	13,651,982
คณะวัฒนธรรมสิ่งแวดล้อมและการท่องเที่ยวเชิงนิเวศ	925,300	876,600	827,900	633,100	292,200	1,792,530	1,577,078	14,194,278	21,118,986
คณะบริหารธุรกิจเพื่อสังคม	5,645,850	5,348,700	5,051,550	3,862,950	1,782,900	11,294,409	10,094,967	90,854,133	133,935,459
วิทยาลัยอุตสาหกรรมสร้างสรรค์	953,800	903,600	853,400	652,600	301,200	2,473,205	3,347,382	30,129,988	39,615,175
สำนักนวัตกรรมการเรียนรู้						24,307,274			24,307,274
<b>รวม</b>	<b>53,318,750</b>	<b>50,512,500</b>	<b>47,706,250</b>	<b>36,481,250</b>	<b>16,837,500</b>	<b>165,222,261</b>	<b>115,856,570</b>	<b>1,042,752,919</b>	<b>1,528,688,000</b>

หมายเหตุ ค่าหน่วยกิตคณะได้คิดการจัดสรรหน่วยกิตคืนให้คณะร่วมสอนเรียบร้อยแล้ว

ประมาณการรายรับค่าธรรมเนียมการศึกษา ระดับบัณฑิตศึกษา (ในเวลาราชการ+นอกเวลาราชการ)

ประจำปีงบประมาณ พ.ศ. 2567

คณะ	ค่าบำรุง					ปริญญาบัตรบัณฑิตวิทยาลัย	ค่าพัฒนาคณะ	ค่าหน่วยกิต		อื่นๆ *	รวมทั้งสิ้น
	บำรุงมหาวิทยาลัย	บำรุงกิจการนิสิต	บำรุงห้องสมุด	บำรุงคอมพิวเตอร์	บัณฑิตวิทยาลัย			คณะ	บัณฑิต		
รวมทั้งสิ้น	2,425,575	367,150	1,545,500	645,450	3,664,170	2,692,750	126,000	33,883,830	11,200	-	45,361,625
<b>คณะพลศึกษา</b>	907,250	133,700	573,000	248,300	1,409,580	1,256,900	126,000	10,449,770	-	-	15,104,500
2/2566 ป.โท	249,375	36,750	157,500	68,250	387,450	351,375	-	2,703,300			3,954,000
2/2566 ป.เอก (รับจาก ป.โท)	128,250	18,900	81,000	35,100	199,260	172,800	-	1,668,690			2,304,000
1/2567 ป.โท	391,875	57,750	247,500	107,250	608,850	547,125	-	4,052,150			6,012,500
1/2567 ป.เอก (รับจาก ป.โท)	137,750	20,300	87,000	37,700	214,020	185,600	-	2,025,630			2,708,000
รักษาสภาพนิสิต							126,000				126,000
<b>คณะบริหารธุรกิจเพื่อสังคม</b>	1,451,125	213,850	916,500	397,150	2,254,590	1,435,850	-	23,434,060	-	-	30,103,125
2/2566 ป.โท	596,125	87,850	376,500	163,150	926,190	589,850	-	9,813,460			12,553,125
1/2567 ป.โท	855,000	126,000	540,000	234,000	1,328,400	846,000	-	13,620,600			17,550,000
รักษาสภาพนิสิต							-				-
<b>รักษาสภาพนิสิต</b>	67,200	19,600	56,000	-	-	-	-	-	11,200	-	154,000

หมายเหตุ ค่าธรรมเนียมการศึกษา "รักษาสภาพนิสิต" ในส่วนการจัดสรรเงินพัฒนาคณะได้จัดสรรลงสู่คณะแล้ว



## ประมาณการรายรับค่าธรรมเนียมการศึกษา ระดับบัณฑิตศึกษา (ในเวลาราชการ)

## ประจำปีงบประมาณ พ.ศ. 2567

คณะ	ค่าบำรุง					ปริญญาโท บัณฑิตวิทยาลัย	ค่าพัฒนา คณะ	ค่าหน่วยกิต		อื่นๆ *	รวมทั้งสิ้น
	บำรุงมหาวิทยาลัย	บำรุงกิจการนิสิต	บำรุงห้องสมุด	บำรุงคอมพิวเตอร์	บัณฑิตวิทยาลัย			คณะ	บัณฑิต		
<b>รวมทั้งสิ้น</b>	<b>4,596,450</b>	<b>705,250</b>	<b>2,942,000</b>	<b>1,205,100</b>	<b>6,841,260</b>	<b>6,309,800</b>	<b>362,250</b>	<b>59,475,630</b>	<b>32,200</b>	<b>-</b>	<b>82,469,940</b>
<b>คณะแพทยศาสตร์</b>	<b>330,125</b>	<b>48,650</b>	<b>208,500</b>	<b>90,350</b>	<b>512,910</b>	<b>448,475</b>	<b>33,750</b>	<b>5,483,690</b>	<b>-</b>	<b>-</b>	<b>7,156,450</b>
2/2566 ป.โท	78,375	11,550	49,500	21,450	121,770	113,175	-	1,854,180			2,250,000
2/2566 ป.เอก (รับจาก ป.โท)	30,875	4,550	19,500	8,450	47,970	41,600	-	280,655			433,600
2/2566 ป.เอก (รับจาก ป.ตรี)	26,125	3,850	16,500	7,150	40,590	30,800	-	232,485			357,500
1/2567 ป.โท	95,000	14,000	60,000	26,000	147,600	136,500	-	2,120,900			2,600,000
1/2567 ป.เอก (รับจาก ป.โท)	52,250	7,700	33,000	14,300	81,180	70,400	-	572,770			831,600
1/2567 ป.เอก (รับจาก ป.ตรี)	47,500	7,000	30,000	13,000	73,800	56,000	-	422,700			650,000
รักษาสภาพนิสิต							33,750				33,750
<b>คณะทันตแพทยศาสตร์</b>	<b>296,875</b>	<b>43,750</b>	<b>187,500</b>	<b>81,250</b>	<b>461,250</b>	<b>450,000</b>	<b>40,500</b>	<b>5,979,375</b>	<b>-</b>	<b>-</b>	<b>7,540,500</b>
2/2566 ป.โท	125,875	18,550	79,500	34,450	195,570	190,800	-	2,535,255			3,180,000
1/2567 ป.โท	171,000	25,200	108,000	46,800	265,680	259,200	-	3,444,120			4,320,000
รักษาสภาพนิสิต							40,500				40,500
<b>คณะเภสัชศาสตร์</b>	<b>64,125</b>	<b>9,450</b>	<b>40,500</b>	<b>17,550</b>	<b>99,630</b>	<b>86,775</b>	<b>4,500</b>	<b>752,970</b>	<b>-</b>	<b>-</b>	<b>1,075,500</b>
2/2566 ป.โท	11,875	1,750	7,500	3,250	18,450	16,125	-	116,050			175,000
2/2566 ป.เอก (รับจาก ป.โท)	11,875	1,750	7,500	3,250	18,450	16,000	-	152,375			211,200
1/2567 ป.โท	23,750	3,500	15,000	6,500	36,900	32,250	-	232,100			350,000
1/2567 ป.เอก (รับจาก ป.โท)	16,625	2,450	10,500	4,550	25,830	22,400	-	252,445			334,800

คณะ	ค่าบำรุง					ปริญญาพันธ์ บัณฑิตวิทยาลัย	ค่าพัฒนา คณะ	ค่าหน่วยกิต		อื่นๆ *	รวมทั้งสิ้น
	บำรุงมหาวิทยาลัย	บำรุงกิจการนิสิต	บำรุงห้องสมุด	บำรุงคอมพิวเตอร์	บัณฑิตวิทยาลัย			คณะ	บัณฑิต		
รักษาสภาพนิสิต							4,500				4,500
<b>คณะกายภาพบำบัด</b>	<b>171,000</b>	<b>25,200</b>	<b>108,000</b>	<b>46,800</b>	<b>265,680</b>	<b>229,075</b>	<b>15,750</b>	<b>1,849,995</b>	<b>-</b>	<b>-</b>	<b>2,711,500</b>
2/2566 ป.โท	40,375	5,950	25,500	11,050	62,730	54,825	-	394,570			595,000
2/2566 ป.เอก (รับจาก ป.โท)	19,000	2,800	12,000	5,200	29,520	25,600	-	200,280			294,400
2/2566 ป.เอก (รับจาก ป.ตรี)	11,875	1,750	7,500	3,250	18,450	15,250	-	148,175			206,250
1/2567 ป.โท	47,500	7,000	30,000	13,000	73,800	64,500	-	464,200			700,000
1/2567 ป.เอก (รับจาก ป.โท)	28,500	4,200	18,000	7,800	44,280	38,400	-	346,420			487,600
1/2567 ป.เอก (รับจาก ป.ตรี)	23,750	3,500	15,000	6,500	36,900	30,500	-	296,350			412,500
รักษาสภาพนิสิต							15,750				15,750
<b>คณะวิศวกรรมศาสตร์</b>	<b>532,000</b>	<b>78,400</b>	<b>336,000</b>	<b>145,600</b>	<b>826,560</b>	<b>720,450</b>	<b>22,500</b>	<b>4,728,790</b>	<b>-</b>	<b>-</b>	<b>7,390,300</b>
2/2566 ป.โท	133,000	19,600	84,000	36,400	206,640	180,600	-	964,760			1,625,000
2/2566 ป.เอก (รับจาก ป.โท)	66,500	9,800	42,000	18,200	103,320	89,600	-	707,380			1,036,800
1/2567 ป.โท	213,750	31,500	135,000	58,500	332,100	290,250	-	1,538,900			2,600,000
1/2567 ป.เอก (รับจาก ป.โท)	118,750	17,500	75,000	32,500	184,500	160,000	-	1,517,750			2,106,000
รักษาสภาพนิสิต							22,500				22,500
<b>คณะมนุษยศาสตร์</b>	<b>-</b>	<b>-</b>	<b>-</b>	<b>-</b>	<b>-</b>	<b>-</b>	<b>18,000</b>	<b>-</b>	<b>-</b>	<b>-</b>	<b>18,000</b>
2/2566 ป.โท	-	-	-	-	-	-	-	-			-
2/2566 ป.เอก (รับจาก ป.โท)	-	-	-	-	-	-	-	-			-
1/2567 ป.โท	-	-	-	-	-	-	-	-			-
1/2567 ป.เอก (รับจาก ป.โท)	-	-	-	-	-	-	-	-			-
รักษาสภาพนิสิต							18,000				18,000

คณะ	ค่าบำรุง					ปริญญาโท บัณฑิตวิทยาลัย	ค่าพัฒนา คณะ	ค่าหน่วยกิต		อื่นๆ *	รวมทั้งสิ้น
	บำรุงมหาวิทยาลัย	บำรุงกิจการนิสิต	บำรุงห้องสมุด	บำรุงคอมพิวเตอร์	บัณฑิตวิทยาลัย			คณะ	บัณฑิต		
<b>คณะพลศึกษา</b>	-	-	-	-	-	-	-	-	-	-	-
2/2566 ป.โท	-	-	-	-	-	-	-	-	-	-	-
2/2566 ป.เอก (รับจาก ป.โท)	-	-	-	-	-	-	-	-	-	-	-
1/2567 ป.โท	-	-	-	-	-	-	-	-	-	-	-
1/2567 ป.เอก (รับจาก ป.โท)	-	-	-	-	-	-	-	-	-	-	-
รักษาสภาพนิสิต							-				-
<b>คณะศึกษาศาสตร์</b>	<b>653,125</b>	<b>96,250</b>	<b>412,500</b>	<b>178,750</b>	<b>1,014,750</b>	<b>980,800</b>	<b>58,500</b>	<b>9,072,225</b>	<b>-</b>	<b>-</b>	<b>12,466,900</b>
2/2566 ป.โท	261,250	38,500	165,000	71,500	405,900	396,000	-	3,611,850			4,950,000
2/2566 ป.เอก (รับจาก ป.โท)	35,625	5,250	22,500	9,750	55,350	48,800	-	541,125			718,400
1/2567 ป.โท	332,500	49,000	210,000	91,000	516,600	504,000	-	4,596,900			6,300,000
1/2567 ป.เอก (รับจาก ป.โท)	23,750	3,500	15,000	6,500	36,900	32,000	-	322,350			440,000
รักษาสภาพนิสิต							58,500				58,500
<b>คณะสังคมศาสตร์</b>	<b>225,625</b>	<b>33,250</b>	<b>142,500</b>	<b>61,750</b>	<b>350,550</b>	<b>325,500</b>	<b>4,500</b>	<b>4,226,265</b>	<b>-</b>	<b>-</b>	<b>5,369,940</b>
2/2566 ป.โท	47,500	7,000	30,000	13,000	73,800	68,250	-	625,450			865,000
2/2566 ป.เอก (รับจาก ป.โท)	42,750	6,300	27,000	11,700	66,420	61,200	-	962,070			1,177,440
1/2567 ป.โท	71,250	10,500	45,000	19,500	110,700	104,250	-	993,800			1,355,000
1/2567 ป.เอก (รับจาก ป.โท)	64,125	9,450	40,500	17,550	99,630	91,800	-	1,644,945			1,968,000
รักษาสภาพนิสิต							4,500				4,500

คณะ	ค่าบำรุง					ปริญญาโท บัณฑิตวิทยาลัย	ค่าพัฒนา คณะ	ค่าหน่วยกิต		อื่นๆ *	รวมทั้งสิ้น
	บำรุงมหาวิทยาลัย	บำรุงกิจการนิสิต	บำรุงห้องสมุด	บำรุงคอมพิวเตอร์	บัณฑิตวิทยาลัย			คณะ	บัณฑิต		
<b>คณะเศรษฐศาสตร์</b>	-	-	-	-	-	-	-	-	-	-	-
2/2566 ป.เอก (รับจาก ป.โท)	-	-	-	-	-	-	-	-	-	-	-
1/2567 ป.เอก (รับจาก ป.โท)	-	-	-	-	-	-	-	-	-	-	-
รักษาสภาพนิสิต							-				-
<b>คณะศิลปกรรมศาสตร์</b>	-	-	-	-	-	-	-	-	-	-	-
2/2566 ป.โท	-	-	-	-	-	-	-	-	-	-	-
2/2566 ป.เอก (รับจาก ป.โท)	-	-	-	-	-	-	-	-	-	-	-
1/2567 ป.โท	-	-	-	-	-	-	-	-	-	-	-
1/2567 ป.เอก (รับจาก ป.โท)	-	-	-	-	-	-	-	-	-	-	-
รักษาสภาพนิสิต							-				-
<b>คณะวิทยาศาสตร์</b>	1,216,000	179,200	768,000	332,800	1,889,280	1,701,750	74,250	14,417,520	-	-	20,578,800
2/2566 ป.โท	318,250	46,900	201,000	87,100	494,460	457,650	-	3,839,640			5,445,000
2/2566 ป.เอก (รับจาก ป.โท)	147,250	21,700	93,000	40,300	228,780	199,000	-	1,627,570			2,357,600
2/2566 ป.เอก (รับจาก ป.ตรี)	33,250	4,900	21,000	9,100	51,660	41,950	-	447,890			609,750
1/2567 ป.โท	489,250	72,100	309,000	133,900	760,140	700,350	-	5,655,260			8,120,000
1/2567 ป.เอก (รับจาก ป.โท)	178,125	26,250	112,500	48,750	276,750	240,000	-	2,214,825			3,097,200
1/2567 ป.เอก (รับจาก ป.ตรี)	49,875	7,350	31,500	13,650	77,490	62,800	-	632,335			875,000
รักษาสภาพนิสิต							74,250				74,250

คณะ	ค่าบำรุง					ปริญญาโท บัณฑิตวิทยาลัย	ค่าพัฒนา คณะ	ค่าหน่วยกิต		อื่นๆ *	รวมทั้งสิ้น
	บำรุงมหาวิทยาลัย	บำรุงกิจการนิสิต	บำรุงห้องสมุด	บำรุงคอมพิวเตอร์	บัณฑิตวิทยาลัย			คณะ	บัณฑิต		
<b>สถาบันวิจัยพฤกษศาสตร์</b>	<b>114,000</b>	<b>16,800</b>	<b>72,000</b>	<b>31,200</b>	<b>177,120</b>	<b>162,400</b>	<b>4,500</b>	<b>2,743,280</b>	<b>-</b>	<b>-</b>	<b>3,321,300</b>
2/2566 ป.เอก (รับจาก ป.โท)	49,875	7,350	31,500	13,650	77,490	70,600	-	1,083,935			1,334,400
1/2567 ป.เอก (รับจาก ป.โท)	64,125	9,450	40,500	17,550	99,630	91,800	-	1,659,345			1,982,400
รักษาสภาพนิสิต							4,500				4,500
<b>คณะพยาบาลศาสตร์</b>	<b>166,250</b>	<b>24,500</b>	<b>105,000</b>	<b>45,500</b>	<b>258,300</b>	<b>252,000</b>	<b>11,250</b>	<b>2,258,450</b>	<b>-</b>	<b>-</b>	<b>3,121,250</b>
2/2566 ป.โท	71,250	10,500	45,000	19,500	110,700	108,000	-	945,050			1,310,000
1/2567 ป.โท	95,000	14,000	60,000	26,000	147,600	144,000	-	1,313,400			1,800,000
รักษาสภาพนิสิต							11,250				11,250
<b>คณะวัฒนธรรมสิ่งแวดล้อมและการท่องเที่ยวเชิงนิเวศ</b>	<b>320,625</b>	<b>47,250</b>	<b>202,500</b>	<b>87,750</b>	<b>498,150</b>	<b>435,375</b>	<b>29,250</b>	<b>3,133,350</b>	<b>-</b>	<b>-</b>	<b>4,754,250</b>
2/2566 ป.โท	130,625	19,250	82,500	35,750	202,950	177,375	-	1,276,550			1,925,000
1/2567 ป.โท	190,000	28,000	120,000	52,000	295,200	258,000	-	1,856,800			2,800,000
รักษาสภาพนิสิต							29,250				29,250
<b>คณะบริหารธุรกิจเพื่อสังคม</b>	<b>-</b>	<b>-</b>	<b>-</b>	<b>-</b>	<b>-</b>	<b>-</b>	<b>-</b>	<b>-</b>	<b>-</b>	<b>-</b>	<b>-</b>
2/2566 ป.โท	-	-	-	-	-	-	-	-			-
1/2567 ป.โท	-	-	-	-	-	-	-	-			-
รักษาสภาพนิสิต							-				-

คณะ	ค่าบำรุง					ปริญญาโท บัณฑิตวิทยาลัย	ค่าพัฒนา คณะ	ค่าหน่วยกิต		อื่นๆ *	รวมทั้งสิ้น
	บำรุงมหาวิทยาลัย	บำรุงกิจการนิสิต	บำรุงห้องสมุด	บำรุงคอมพิวเตอร์	บัณฑิตวิทยาลัย			คณะ	บัณฑิต		
สำนักทดสอบทางการศึกษาและจิตวิทยา	-	-	-	-	-	-	-	-	-	-	-
2/2566 ป.โท	-	-	-	-	-	-	-	-	-	-	-
1/2567 ป.โท	-	-	-	-	-	-	-	-	-	-	-
รักษาสภาพนิสิต							-				-
<b>คณะเทคโนโลยีและนวัตกรรมผลิตภัณฑ์การเกษตร</b>	<b>111,625</b>	<b>16,450</b>	<b>70,500</b>	<b>30,550</b>	<b>173,430</b>	<b>151,575</b>	<b>2,250</b>	<b>1,208,370</b>	<b>-</b>	<b>-</b>	<b>1,764,750</b>
2/2566 ป.โท	40,375	5,950	25,500	11,050	62,730	54,825	-	437,070			637,500
1/2567 ป.โท	71,250	10,500	45,000	19,500	110,700	96,750	-	771,300			1,125,000
รักษาสภาพนิสิต							2,250				2,250
<b>วิทยาลัยอุตสาหกรรมสร้างสรรค์</b>	<b>201,875</b>	<b>29,750</b>	<b>127,500</b>	<b>55,250</b>	<b>313,650</b>	<b>365,625</b>	<b>2,250</b>	<b>3,621,350</b>	<b>-</b>	<b>-</b>	<b>4,717,250</b>
2/2566 ป.โท	71,250	10,500	45,000	19,500	110,700	121,125	-	1,186,925			1,565,000
1/2567 ป.โท	130,625	19,250	82,500	35,750	202,950	244,500	-	2,434,425			3,150,000
รักษาสภาพนิสิต							2,250				2,250
<b>บัณฑิตวิทยาลัย</b>	<b>-</b>	<b>-</b>	<b>-</b>	<b>-</b>	<b>-</b>	<b>-</b>	<b>40,500</b>	<b>-</b>	<b>-</b>	<b>-</b>	<b>40,500</b>
2/2566 ป.โท											-
1/2567 ป.โท											-
รักษาสภาพนิสิต							40,500				40,500
<b>รักษาสภาพนิสิต</b>	<b>193,200</b>	<b>56,350</b>	<b>161,000</b>	<b>-</b>	<b>-</b>	<b>-</b>	<b>-</b>	<b>-</b>	<b>32,200</b>	<b>-</b>	<b>442,750</b>

หมายเหตุ ค่าธรรมเนียมการศึกษา "รักษาสภาพนิสิต" ในส่วนการจัดสรรเงินพัฒนาคณะได้จัดสรรลงสู่คณะแล้ว

## ประมาณการรายรับค่าธรรมเนียมการศึกษา ระดับบัณฑิตศึกษา (นอกเวลาราชการ)

## ประจำปีงบประมาณ พ.ศ. 2567

คณะ	เงินบำรุง					ปริญญาโท บัณฑิตวิทยาลัย	เงินพัฒนา คณะ	เงินหน่วยกิต		อื่นๆ *	รวมทั้งสิ้น
	บำรุงมหาวิทยาลัย	บำรุงห้องสมุด	ฝ่ายกิจการนิสิต	บำรุงคอมพิวเตอร์	บัณฑิตวิทยาลัย			คณะ	บัณฑิต		
<b>รวมทั้งสิ้น</b>	<b>9,208,000</b>	<b>5,910,000</b>	<b>1,424,500</b>	<b>2,392,000</b>	<b>13,579,200</b>	<b>12,951,150</b>	<b>877,500</b>	<b>149,978,510</b>	<b>78,000</b>	<b>-</b>	<b>196,398,860</b>
<b>คณะศึกษาศาสตร์</b>	<b>104,500</b>	<b>66,000</b>	<b>15,400</b>	<b>28,600</b>	<b>162,360</b>	<b>141,675</b>	<b>6,750</b>	<b>1,127,665</b>	<b>-</b>	<b>-</b>	<b>1,652,950</b>
2/2566 ป.โท	35,625	22,500	5,250	9,750	55,350	48,375	-	348,150			525,000
2/2566 ป.เอก (รับจาก ป.โท)	7,125	4,500	1,050	1,950	11,070	9,600	-	94,305			129,600
1/2567 ป.โท	47,500	30,000	7,000	13,000	73,800	64,500	-	464,200			700,000
1/2567 ป.เอก (รับจาก ป.โท)	14,250	9,000	2,100	3,900	22,140	19,200	-	221,010			291,600
รักษาสภาพนิสิต							6,750				6,750
<b>คณะวิศวกรรมศาสตร์</b>	<b>-</b>	<b>-</b>	<b>-</b>	<b>-</b>	<b>-</b>	<b>-</b>	<b>-</b>	<b>-</b>	<b>-</b>	<b>-</b>	<b>-</b>
2/2566 ป.โท	-	-	-	-	-	-	-	-			-
2/2566 ป.เอก (รับจาก ป.โท)	-	-	-	-	-	-	-	-			-
1/2567 ป.โท	-	-	-	-	-	-	-	-			-
1/2567 ป.เอก (รับจาก ป.โท)	-	-	-	-	-	-	-	-			-
รักษาสภาพนิสิต							-				-
<b>คณะมนุษยศาสตร์</b>	<b>885,875</b>	<b>559,500</b>	<b>130,550</b>	<b>242,450</b>	<b>1,376,370</b>	<b>1,230,175</b>	<b>99,000</b>	<b>11,994,620</b>	<b>-</b>	<b>-</b>	<b>16,518,540</b>
2/2566 ป.โท	277,875	175,500	40,950	76,050	431,730	385,575	-	3,164,820			4,552,500
2/2566 ป.เอก (รับจาก ป.โท)	97,375	61,500	14,350	26,650	151,290	136,200	-	1,789,755			2,277,120
1/2567 ป.โท	380,000	240,000	56,000	104,000	590,400	525,000	-	4,284,600			6,180,000
1/2567 ป.เอก (รับจาก ป.โท)	130,625	82,500	19,250	35,750	202,950	183,400	-	2,755,445			3,409,920
รักษาสภาพนิสิต							99,000				99,000

คณะ	เงินบำรุง					ปริญญาโท บัณฑิตวิทยาลัย	เงินพัฒนา คณะ	เงินหน่วยกิต		อื่นๆ *	รวมทั้งสิ้น
	บำรุงมหาวิทยาลัย	บำรุงห้องสมุด	ฝ่ายกิจการนิสิต	บำรุงคอมพิวเตอร์	บัณฑิตวิทยาลัย			คณะ	บัณฑิต		
<b>คณะพลศึกษา</b>	-	-	-	-	-	-	-	-	-	-	-
2/2566 ป.โท	-	-	-	-	-	-	-	-	-	-	-
2/2566 ป.เอก (รับจาก ป.โท)	-	-	-	-	-	-	-	-	-	-	-
1/2567 ป.โท	-	-	-	-	-	-	-	-	-	-	-
1/2567 ป.เอก (รับจาก ป.โท)	-	-	-	-	-	-	-	-	-	-	-
รักษาสภาพนิสิต							-				-
<b>คณะศึกษาศาสตร์</b>	<b>2,453,375</b>	<b>1,549,500</b>	<b>361,550</b>	<b>671,450</b>	<b>3,811,770</b>	<b>3,530,600</b>	<b>231,750</b>	<b>37,235,205</b>	<b>-</b>	<b>-</b>	<b>49,845,200</b>
2/2566 ป.โท	522,500	330,000	77,000	143,000	811,800	792,000	-	7,459,950			10,136,250
2/2566 ป.เอก (รับจาก ป.โท)	581,875	367,500	85,750	159,250	904,050	798,600	-	8,906,975			11,804,000
1/2567 ป.โท	619,875	391,500	91,350	169,650	963,090	939,600	-	8,569,935			11,745,000
1/2567 ป.เอก (รับจาก ป.โท)	729,125	460,500	107,450	199,550	1,132,830	1,000,400	-	12,298,345			15,928,200
รักษาสภาพนิสิต							231,750				231,750
<b>คณะสังคมศาสตร์</b>	<b>1,394,125</b>	<b>880,500</b>	<b>205,450</b>	<b>381,550</b>	<b>2,166,030</b>	<b>1,973,700</b>	<b>137,250</b>	<b>20,389,045</b>	<b>-</b>	<b>-</b>	<b>27,527,650</b>
2/2566 ป.โท	422,750	267,000	62,300	115,700	656,820	598,800	-	4,659,630			6,783,000
2/2566 ป.เอก (รับจาก ป.โท)	123,500	78,000	18,200	33,800	191,880	176,800	-	3,101,020			3,723,200
2/2565 ป.เอก (รับจาก ป.ตรี)	16,625	10,500	2,450	4,550	25,830	21,350	-	343,695			425,000
1/2567 ป.โท	641,250	405,000	94,500	175,500	996,300	908,250	-	7,184,200			10,405,000
1/2567 ป.เอก (รับจาก ป.โท)	166,250	105,000	24,500	45,500	258,300	238,000	-	4,591,650			5,429,200
1/2566 ป.เอก (รับจาก ป.ตรี)	23,750	15,000	3,500	6,500	36,900	30,500	-	508,850			625,000
รักษาสภาพนิสิต							137,250				137,250



คณะ	เงินบำรุง					ปริญญาโท บัณฑิตวิทยาลัย	เงินพัฒนา คณะ	เงินหน่วยกิต		อื่นๆ *	รวมทั้งสิ้น
	บำรุงมหาวิทยาลัย	บำรุงห้องสมุด	ฝ่ายกิจการนิสิต	บำรุงคอมพิวเตอร์	บัณฑิตวิทยาลัย			คณะ	บัณฑิต		
<b>คณะเศรษฐศาสตร์</b>	<b>266,000</b>	<b>168,000</b>	<b>39,200</b>	<b>72,800</b>	<b>413,280</b>	<b>742,300</b>	<b>15,750</b>	<b>8,701,370</b>	<b>-</b>	<b>-</b>	<b>10,418,700</b>
2/2566 ป.โท	52,250	33,000	7,700	14,300	81,180	118,800	-	1,285,020			1,592,250
2/2566 ป.เอก (รับจาก ป.โท)	42,750	27,000	6,300	11,700	66,420	146,700	-	1,841,850			2,142,720
2/2566 ป.เอก (รับจาก ป.ตรี)	11,875	7,500	1,750	3,250	18,450	40,750	-	433,925			517,500
1/2567 ป.โท	95,000	60,000	14,000	26,000	147,600	216,000	-	2,336,400			2,895,000
1/2567 ป.เอก (รับจาก ป.โท)	40,375	25,500	5,950	11,050	62,730	138,550	-	1,936,325			2,220,480
1/2567 ป.เอก (รับจาก ป.ตรี)	23,750	15,000	3,500	6,500	36,900	81,500	-	867,850			1,035,000
รักษาสภาพนิสิต							15,750				15,750
<b>คณะศิลปกรรมศาสตร์</b>	<b>1,199,375</b>	<b>757,500</b>	<b>176,750</b>	<b>328,250</b>	<b>1,863,450</b>	<b>1,753,800</b>	<b>144,000</b>	<b>29,787,355</b>	<b>-</b>	<b>-</b>	<b>36,010,480</b>
2/2566 ป.โท	175,750	111,000	25,900	48,100	273,060	266,400	-	2,210,790			3,111,000
2/2566 ป.เอก (รับจาก ป.โท)	363,375	229,500	53,550	99,450	564,570	520,200	-	11,242,635			13,073,280
1/2567 ป.โท	261,250	165,000	38,500	71,500	405,900	396,000	-	3,204,850			4,543,000
1/2567 ป.เอก (รับจาก ป.โท)	399,000	252,000	58,800	109,200	619,920	571,200	-	13,129,080			15,139,200
รักษาสภาพนิสิต							144,000				144,000
<b>คณะวิทยาศาสตร์</b>	<b>776,625</b>	<b>490,500</b>	<b>114,450</b>	<b>212,550</b>	<b>1,206,630</b>	<b>1,177,200</b>	<b>45,000</b>	<b>10,934,545</b>	<b>-</b>	<b>-</b>	<b>14,957,500</b>
2/2566 ป.โท	349,125	220,500	51,450	95,550	542,430	529,200	-	4,924,245			6,712,500
1/2567 ป.โท	427,500	270,000	63,000	117,000	664,200	648,000	-	6,010,300			8,200,000
รักษาสภาพนิสิต							45,000				45,000
<b>สถาบันวิจัยพฤติกรรมศาสตร์</b>	<b>451,250</b>	<b>285,000</b>	<b>66,500</b>	<b>123,500</b>	<b>701,100</b>	<b>652,200</b>	<b>58,500</b>	<b>10,590,290</b>	<b>-</b>	<b>-</b>	<b>12,928,340</b>
2/2566 ป.โท	26,125	16,500	3,850	7,150	40,590	39,600	-	416,185			550,000
2/2566 ป.เอก (รับจาก ป.โท)	178,125	112,500	26,250	48,750	276,750	255,000	-	4,082,145			4,979,520
1/2567 ป.โท	47,500	30,000	7,000	13,000	73,800	72,000	-	756,700			1,000,000
1/2567 ป.เอก (รับจาก ป.โท)	199,500	126,000	29,400	54,600	309,960	285,600	-	5,335,260			6,340,320
รักษาสภาพนิสิต							58,500				58,500

คณะ	เงินบำรุง					ปริญญาโท บัณฑิตวิทยาลัย	เงินพัฒนา คณะ	เงินหน่วยกิต		อื่นๆ *	รวมทั้งสิ้น
	บำรุงมหาวิทยาลัย	บำรุงห้องสมุด	ฝ่ายกิจการนิสิต	บำรุงคอมพิวเตอร์	บัณฑิตวิทยาลัย			คณะ	บัณฑิต		
<b>บัณฑิตวิทยาลัย</b>	<b>738,625</b>	<b>466,500</b>	<b>108,850</b>	<b>202,150</b>	<b>1,147,590</b>	<b>1,036,700</b>	<b>139,500</b>	<b>9,631,585</b>	<b>-</b>	<b>-</b>	<b>13,471,500</b>
2/2566 ป.โท	190,000	120,000	28,000	52,000	295,200	276,750	-	2,438,050			3,400,000
2/2566 ป.เอก (รับจาก ป.โท)	180,500	114,000	26,600	49,400	280,440	243,200	-	2,257,860			3,152,000
1/2567 ป.โท	190,000	120,000	28,000	52,000	295,200	276,750	-	2,438,050			3,400,000
1/2567 ป.เอก (รับจาก ป.โท)	178,125	112,500	26,250	48,750	276,750	240,000	-	2,497,625			3,380,000
รักษาสภาพนิสิต							139,500				139,500
<b>สำนักทดสอบทางการศึกษาและจิตวิทยา</b>	<b>-</b>	<b>-</b>	<b>-</b>	<b>-</b>	<b>-</b>	<b>-</b>	<b>-</b>	<b>-</b>	<b>-</b>	<b>-</b>	<b>-</b>
2/2566 ป.โท	-	-	-	-	-	-	-	-			-
1/2567 ป.โท	-	-	-	-	-	-	-	-			-
รักษาสภาพนิสิต							-				-
<b>คณะวัฒนธรรมสิ่งแวดล้อมและการท่องเที่ยวเชิงนิเวศ</b>	<b>-</b>	<b>-</b>	<b>-</b>	<b>-</b>	<b>-</b>	<b>-</b>	<b>-</b>	<b>-</b>	<b>-</b>	<b>-</b>	<b>-</b>
2/2566 ป.โท	-	-	-	-	-	-	-	-			-
1/2567 ป.โท	-	-	-	-	-	-	-	-			-
รักษาสภาพนิสิต							-				-
<b>วิทยาลัยนวัตกรรมการสื่อสารสังคม</b>	<b>470,250</b>	<b>297,000</b>	<b>69,300</b>	<b>128,700</b>	<b>730,620</b>	<b>712,800</b>	<b>-</b>	<b>9,586,830</b>	<b>-</b>	<b>-</b>	<b>11,995,500</b>
2/2566 ป.โท	194,750	123,000	28,700	53,300	302,580	295,200	-	3,957,970			4,955,500
1/2567 ป.โท	275,500	174,000	40,600	75,400	428,040	417,600	-	5,628,860			7,040,000
รักษาสภาพนิสิต											-
<b>คณะบริหารธุรกิจเพื่อสังคม</b>	<b>-</b>	<b>-</b>	<b>-</b>	<b>-</b>	<b>-</b>	<b>-</b>	<b>-</b>	<b>-</b>	<b>-</b>	<b>-</b>	<b>-</b>
2/2566 ป.โท	-	-	-	-	-	-	-	-			-
2/2566 ป.เอก (รับจาก ป.โท)	-	-	-	-	-	-	-	-			-
1/2567 ป.โท	-	-	-	-	-	-	-	-			-
1/2567 ป.เอก (รับจาก ป.โท)	-	-	-	-	-	-	-	-			-
รักษาสภาพนิสิต							-				-

คณะ	เงินบำรุง					ปริญญาโท บัณฑิตวิทยาลัย	เงินพัฒนา คณะ	เงินหน่วยกิต		อื่นๆ *	รวมทั้งสิ้น
	บำรุงมหาวิทยาลัย	บำรุงห้องสมุด	ฝ่ายกิจการนิสิต	บำรุงคอมพิวเตอร์	บัณฑิตวิทยาลัย			คณะ	บัณฑิต		
วิทยาลัยอุตสาหกรรมสร้างสรรค์	-	-	-	-	-	-	-	-	-	-	-
2/2566 ป.โท	-	-	-	-	-	-	-	-	-	-	-
1/2567 ป.โท	-	-	-	-	-	-	-	-	-	-	-
รักษาสภาพนิสิต							-				-
รักษาสภาพนิสิต	468,000	390,000	136,500						78,000		1,072,500

หมายเหตุ ค่าธรรมเนียมการศึกษา "รักษาสภาพนิสิต" ในส่วนการจัดสรรเงินพัฒนาคณะได้จัดสรรลงสู่คณะแล้ว

ประมาณการรายรับเงินรายได้ของโรงเรียนสาธิต  
ประจำปีงบประมาณ พ.ศ. 2567  
(เดือนตุลาคม พ.ศ. 2565 - เดือนกันยายน พ.ศ. 2566)

หน่วย : บาท

หน่วยงาน	ค่าพัฒนา คุณภาพ การศึกษา	ค่าบำรุงโครงการ นักเรียนที่มีความสามารถ พิเศษ (EPTS)	ค่าธรรมเนียม การศึกษา	ค่าประกัน อุบัติเหตุ	ค่าสมาชิก ว่ายน้ำ	ค่าเรียนว่ายน้ำ ค่าบริการสระฯ	ค่าอาหาร กลางวันและนม	ค่าธรรมเนียม ทั่วไป	รายรับอื่น	รวมทั้งสิ้น
<b>รวมทั้งสิ้น</b>	<b>328,379,500</b>	<b>51,900,000</b>	<b>-</b>	<b>3,212,100</b>	<b>627,000</b>	<b>1,347,800</b>	<b>132,327,000</b>	<b>1,002,700</b>	<b>270,000</b>	<b>519,066,100</b>
<b>1. โรงเรียนสาธิต มศว ประสานมิตร (ฝ่ายประถม)</b>	<b>103,472,000</b>	<b>-</b>	<b>-</b>	<b>565,000</b>	<b>-</b>	<b>657,000</b>	<b>24,950,000</b>	<b>406,000</b>	<b>120,000</b>	<b>130,170,000</b>
- หลักสูตรปกติ	24,012,000			420,000		570,000	17,460,000	348,000	120,000	42,930,000
- หลักสูตรนานาชาติ (PPIP)	79,460,000			145,000		87,000	7,490,000	58,000		87,240,000
<b>2. สถาบันวิจัย พัฒนา และสาธิตการศึกษา</b>	<b>32,808,300</b>	<b>-</b>	<b>-</b>	<b>486,000</b>	<b>-</b>	<b>690,800</b>	<b>19,968,800</b>	<b>221,600</b>	<b>-</b>	<b>54,175,500</b>
- หลักสูตรปกติ	28,800,500			458,700		662,700	18,857,800	203,800		48,983,500
- ระดับประถมศึกษา	7,380,500			152,700		152,700	6,209,800	101,800		13,997,500
- ระดับมัธยมศึกษา	21,420,000			306,000		510,000	12,648,000	102,000		34,986,000
- หลักสูตรทวิภาษา	4,007,800			27,300		28,100	1,111,000	17,800		5,192,000
- ระดับประถมศึกษา	3,741,000			26,100		26,100	1,061,400	17,400		4,872,000
- ระดับมัธยมศึกษา	266,800			1,200		2,000	49,600	400		320,000
<b>3. โรงเรียนสาธิต มศว ประสานมิตร (ฝ่ายมัธยม)</b>	<b>160,029,200</b>	<b>-</b>	<b>-</b>	<b>1,602,700</b>	<b>-</b>	<b>-</b>	<b>64,720,200</b>	<b>300,000</b>	<b>150,000</b>	<b>226,802,100</b>
- หลักสูตรปกติ	58,800,000			1,334,100			44,514,000	300,000	150,000	105,098,100
- หลักสูตรนานาชาติ	75,463,000			197,000			15,760,000			91,420,000
- หลักสูตรเด็กที่มีความต้องการพิเศษ	6,403,200			13,800			747,000			7,164,000
- หลักสูตรไตรภาษา	19,363,000			57,800			3,699,200			23,120,000
<b>4. โรงเรียนสาธิต มศว ปทุมวัน</b>	<b>32,070,000</b>	<b>51,900,000</b>	<b>-</b>	<b>558,400</b>	<b>627,000</b>	<b>-</b>	<b>22,688,000</b>	<b>75,100</b>	<b>-</b>	<b>107,918,500</b>
- หลักสูตรปกติ	26,880,000			463,700	524,000		18,973,000	63,100		46,903,800
- หลักสูตรโครงการนักเรียนที่มีความสามารถพิเศษภาคภาษาอังกฤษ (EPTS)	5,190,000	51,900,000		94,700	103,000		3,715,000	12,000		61,014,700

ประมาณการรายรับเงินรายได้ของโรงเรียนสาธิต  
ประจำปีงบประมาณ พ.ศ. 2567

หน่วย : บาท

หน่วยงาน	ค่าธรรมเนียมการศึกษา ตลอดทั้งปี	ค่าอาหารกลางวันและนม
<b>1. รร. สาธิต มศว ประสานมิตร (ฝ่ายประถม)</b>	<b>105,220,000</b>	<b>24,950,000</b>
- หลักสูตรปกติ	25,470,000	17,460,000
- หลักสูตรนานาชาติ	79,750,000	7,490,000
<b>2. สถาบันวิจัย พัฒนา และสาธิตการศึกษา</b>	<b>34,206,700</b>	<b>19,968,800</b>
- หลักสูตรปกติ	30,125,700	18,857,800
- ระดับประถมศึกษา	7,787,700	6,209,800
- ระดับมัธยมศึกษา	22,338,000	12,648,000
- หลักสูตรทวิภาษา	4,081,000	1,111,000
- ระดับประถมศึกษา	3,810,600	1,061,400
- ระดับมัธยมศึกษา	270,400	49,600
<b>3. รร. สาธิต มศว ประสานมิตร (ฝ่ายมัธยม)</b>	<b>162,081,900</b>	<b>64,720,200</b>
- หลักสูตรปกติ	60,584,100	44,514,000
- หลักสูตรนานาชาติ	75,660,000	15,760,000
- หลักสูตรเด็กที่มีความต้องการพิเศษ	6,417,000	747,000
- หลักสูตรไตรภาษา	19,420,800	3,699,200
<b>4. รร. สาธิต มศว ปทุมวัน</b>	<b>85,230,500</b>	<b>22,688,000</b>
- หลักสูตรปกติ	27,930,800	18,973,000
- หลักสูตรโครงการนักเรียนที่มีความสามารถพิเศษภาคภาษาอังกฤษ (EPTS)	57,299,700	3,715,000
<b>รวม</b>	<b>386,739,100</b>	<b>132,327,000</b>

การจัดสรรค่าธรรมเนียมและค่าอาหารโรงเรียนสาธิต  
ปีงบประมาณ พ.ศ. 2567

หน่วย : บาท

หน่วยงาน	ค่าธรรมเนียม การศึกษา	หักประกัน ความคลาดเคลื่อน 5%	คงเหลือ หลังปรับลด 5%	หักเข้างบพัฒนา มหาวิทยาลัย 11%	คงเหลือ หลังปรับลด 11%	ค่าอาหาร กลางวันและนม	รวมจัดสรร ให้หน่วยงาน	ปรับตัวเลข
<b>รวมทั้งสิ้น</b>	<b>386,739,100</b>	<b>19,336,955</b>	<b>367,402,145</b>	<b>40,414,236</b>	<b>326,987,909</b>	<b>132,327,000</b>	<b>459,314,909</b>	<b>459,314,900</b>
<b>1. รร. สาธิต มศว ประสานมิตร (ฝ่ายประถม)</b>	<b>105,220,000</b>	<b>5,261,000</b>	<b>99,959,000</b>	<b>10,995,490</b>	<b>88,963,510</b>	<b>24,950,000</b>	<b>113,913,510</b>	<b>113,913,500</b>
- หลักสูตรปกติ	25,470,000	1,273,500	24,196,500	2,661,615	21,534,885	17,460,000	38,994,885	38,994,900
- หลักสูตรนานาชาติ	79,750,000	3,987,500	75,762,500	8,333,875	67,428,625	7,490,000	74,918,625	74,918,600
<b>2. สถาบันวิจัย พัฒนา และสาธิตการศึกษา</b>	<b>34,206,700</b>	<b>1,710,335</b>	<b>32,496,365</b>	<b>3,574,600</b>	<b>28,921,765</b>	<b>19,968,800</b>	<b>48,890,565</b>	<b>48,890,600</b>
- หลักสูตรปกติ	30,125,700	1,506,285	28,619,415	3,148,136	25,471,279	18,857,800	44,329,079	44,329,100
- ระดับประถมศึกษา	7,787,700	389,385	7,398,315	813,815	6,584,500	6,209,800	12,794,300	12,794,300
- ระดับมัธยมศึกษา	22,338,000	1,116,900	21,221,100	2,334,321	18,886,779	12,648,000	31,534,779	31,534,800
- หลักสูตรทวิภาษา	4,081,000	204,050	3,876,950	426,464	3,450,486	1,111,000	4,561,486	4,561,500
- ระดับประถมศึกษา	3,810,600	190,530	3,620,070	398,207	3,221,863	1,061,400	4,283,263	4,283,300
- ระดับมัธยมศึกษา	270,400	13,520	256,880	28,257	228,623	49,600	278,223	278,200
<b>3. รร. สาธิต มศว ประสานมิตร (ฝ่ายมัธยม)</b>	<b>162,081,900</b>	<b>8,104,095</b>	<b>153,977,805</b>	<b>16,937,559</b>	<b>137,040,246</b>	<b>64,720,200</b>	<b>201,760,446</b>	<b>201,760,400</b>
- หลักสูตรปกติ	60,584,100	3,029,205	57,554,895	6,331,038	51,223,857	44,514,000	95,737,857	95,737,800
- หลักสูตรนานาชาติ	75,660,000	3,783,000	71,877,000	7,906,470	63,970,530	15,760,000	79,730,530	79,730,500
- หลักสูตรเด็กที่มีความต้องการพิเศษ	6,417,000	320,850	6,096,150	670,577	5,425,573	747,000	6,172,573	6,172,600
- หลักสูตรไตรภาษา	19,420,800	971,040	18,449,760	2,029,474	16,420,286	3,699,200	20,119,486	20,119,500
<b>4. รร. สาธิต มศว ปทุมวัน</b>	<b>85,230,500</b>	<b>4,261,525</b>	<b>80,968,975</b>	<b>8,906,587</b>	<b>72,062,388</b>	<b>22,688,000</b>	<b>94,750,388</b>	<b>94,750,400</b>
- หลักสูตรปกติ	27,930,800	1,396,540	26,534,260	2,918,768	23,615,492	18,973,000	42,588,492	42,588,500
- หลักสูตรโครงการนักเรียนที่มีความสามารถพิเศษภาคภาษาอังกฤษ (EPTS)	57,299,700	2,864,985	54,434,715	5,987,819	48,446,896	3,715,000	52,161,896	52,161,900

**2.4. การจัดสรรงบประมาณ** เป็นการจัดสรรประมาณการรายรับเงินรายได้ประจำปีงบประมาณลงสู่ส่วนงานต่างๆ ภายในมหาวิทยาลัย ตามที่หลักเกณฑ์และแนวทางที่มหาวิทยาลัยกำหนด ซึ่งจะมีการจัดสรรงบประมาณ ดังตารางที่ 14 ตามรายละเอียดดังนี้

2.4.1. จัดสรรค่าธรรมเนียมการศึกษาของนิสิต ส่วนแผนและยุทธศาสตร์จัดสรรประมาณการรายรับเงินรายได้ ประเภทค่าธรรมเนียมการศึกษาของนิสิต ลงสู่ส่วนงานต่างๆ ภายในมหาวิทยาลัย ตามหลักเกณฑ์และแนวทางที่มหาวิทยาลัยกำหนด โดยนำเอาการประมาณการรายรับเงินรายได้ มาจัดสรรแยกตามส่วนงานที่ระบุไว้ ดังนี้

2.4.1.1. จัดสรรให้ค่าบำรุงมหาวิทยาลัยและค่าพัฒนามหาวิทยาลัย ให้ส่วนกลางของมหาวิทยาลัย เพื่อใช้ในการบริหารจัดการในภาพรวมของมหาวิทยาลัยและจัดสรรต่อไปยังส่วนงานกลางของมหาวิทยาลัยที่ไม่มีรายได้เป็นของตัวเอง เช่น สำนักงานอธิการบดี สำนักงานสภามหาวิทยาลัย สถาบันวัฒนธรรมและศิลปะ สถาบันยุทธศาสตร์ทางปัญญาและวิจัย เป็นต้น รวมถึงหน่วยงานอื่นๆ ตามนโยบายของมหาวิทยาลัย

2.4.1.2. จัดสรรค่าบำรุงหอสมุดให้สำนักหอสมุด เพื่อใช้ในการบริหารจัดการในภาพรวมของสำนักหอสมุด

2.4.1.3. จัดสรรค่าบำรุงคอมพิวเตอร์ให้สำนักคอมพิวเตอร์ เพื่อใช้ในการบริหารจัดการในภาพรวมของสำนักคอมพิวเตอร์

2.4.1.4. จัดสรรค่าบำรุงฝ่ายกิจการนิสิตให้ส่วนกิจการนิสิต เพื่อใช้ในการบริหารจัดการเฉพาะในส่วนของการงานและกิจกรรมที่เกี่ยวข้องกับนิสิตทุกระดับการศึกษาโดยตรง ตามนโยบายของฝ่ายกิจการนิสิต เช่น องค์กรนิสิต สภานิสิต ชมรมต่างๆ การทำประกันภัยของนิสิต เป็นต้น

2.4.1.5. จัดสรรค่าบำรุงด้านการกีฬา ให้ศูนย์กีฬาสิรินธร คณะพลศึกษา เพื่อใช้ในการบริหารจัดการในการบำรุงและดูแลศูนย์กีฬาสิรินธร

2.4.1.6. จัดสรรค่าบำรุงบัณฑิตวิทยาลัย ให้บัณฑิตวิทยาลัย เพื่อใช้ในการบริหารจัดการในส่วนของการงานและกิจกรรมของนิสิตระดับบัณฑิตศึกษา ตามนโยบายของคณะกรรมการการศึกษาระดับบัณฑิตศึกษา

2.4.1.7. จัดสรรค่าปริญญาบัตร/สารนิพนธ์ ให้บัณฑิตวิทยาลัย เพื่อใช้ในการบริหารจัดการในส่วนการดำเนินงาน และการบริการนิสิตและอาจารย์ในการจัดทำปริญญาบัตรและสารนิพนธ์

2.4.1.8. จัดสรรค่าหน่วยกิตบัณฑิต (สำหรับกลุ่มรักษาสภาพ) ให้บัณฑิตวิทยาลัย เช่น ค่าตอบแทนคณะกรรมการ ค่าใช้จ่ายสำหรับคณะกรรมการ ในการพิจารณาเค้าโครง ควบคุม และ กรรมการสอบปากเปล่าปริญญาโท/ปริญญาตรี เป็นต้น

2.4.2. การจัดสรรค่าธรรมเนียมการศึกษาประเภทรายได้อื่นๆ ของมหาวิทยาลัย ส่วนแผนและยุทธศาสตร์จัดสรรประมาณการรายรับเงินรายได้ ประเภทรายได้อื่นๆ ของมหาวิทยาลัยลงสู่ส่วนงานต่างๆ ภายในมหาวิทยาลัย ตามหลักเกณฑ์และแนวทางที่มหาวิทยาลัยกำหนด โดยนำเอาประมาณการรายรับเงินรายได้ มาจัดสรรแยกตามส่วนงานที่ระบุไว้ ดังนี้

2.4.2.1. รายได้อื่นๆ จากส่วนคลัง จัดสรรให้ส่วนกลางของมหาวิทยาลัย เพื่อใช้ในการบริหารจัดการในภาพรวมของมหาวิทยาลัยและจัดสรรต่อไปยังส่วนงานกลางของมหาวิทยาลัยที่ไม่มีรายได้ เป็นของตัวเอง เช่น สำนักงานอธิการบดี สำนักงานสภามหาวิทยาลัย สถาบันวัฒนธรรมและศิลปะ สถาบันยุทธศาสตร์ทางปัญญาและวิจัย เป็นต้น รวมถึงหน่วยงานอื่นๆ ตามนโยบายของมหาวิทยาลัย

2.4.2.2. รายได้อื่นจากโรงเรียนสาธิตมหาวิทยาลัยศรีนครินทรวิโรฒ จัดสรรให้โรงเรียนสาธิตมหาวิทยาลัยศรีนครินทรวิโรฒแต่ละแห่ง เพื่อใช้ในการบริหารจัดการในภาพรวมของโรงเรียนต่อไป

2.4.2.3. รายได้อื่นจากหอพักนิสิต จัดสรรให้ส่วนกิจการหอพักนิสิต เพื่อใช้ในการบริหารจัดการในภาพรวมของหอพักนิสิตต่อไป

2.4.2.4. รายได้อื่นจากหอพักนิสิตแพทย์และบุคลากรทางการแพทย์ จัดสรรให้คณะแพทยศาสตร์ เพื่อใช้ในการบริหารจัดการในภาพรวมของหอพักนิสิตแพทย์และบุคลากรทางการแพทย์ต่อไป

2.4.2.5. รายได้อื่นจากสำนักทดสอบทางการศึกษาและจิตวิทยา จัดสรรให้สำนักทดสอบทางการศึกษาและจิตวิทยา เพื่อใช้ในการบริหารจัดการในภาพรวมของสำนักทดสอบทางการศึกษาและจิตวิทยาต่อไป

2.4.3. ส่วนแผนและยุทธศาสตร์จะนำประมาณการรายรับเงินรายได้ทุกประเภทมา หักออกร้อยละ 5 ของประมาณการรายรับ เพื่อเป็นการประกันความคลาดเคลื่อนในการรับนิสิตเข้าศึกษาได้ตามที่ส่วนงานจัดทำข้อมูลเข้ามายังส่วนแผนและยุทธศาสตร์ในตอนต้น

2.4.4. ส่วนแผนและยุทธศาสตร์ กำหนดวงเงินร้อยละ 15 ของประมาณการรายรับ ยกเว้นโรงเรียนสาธิตมหาวิทยาลัยศรีนครินทรวิโรฒ ร้อยละ 11 ของประมาณการรายรับหลังหักค่าอาหาร เพื่อจัดสรรเป็นงบพัฒนามหาวิทยาลัย ตามข้อบังคับมหาวิทยาลัยศรีนครินทรวิโรฒ ว่าด้วยการบริหารการเงินและทรัพย์สิน พ.ศ. 2564 ข้อ 20 (3)



2.4.5. ส่วนแผนและยุทธศาสตร์ จัดสรรประมาณการรายรับเงินรายได้จากค่าธรรมเนียมการศึกษาลงสู่ส่วนงานภายในมหาวิทยาลัย และเตรียมเสนอคณะกรรมการของมหาวิทยาลัยพิจารณาตามลำดับ

**2.5. สรุปการจัดสรรประมาณการรายรับเงินรายได้ ประจำปีงบประมาณ** ส่วนแผนและยุทธศาสตร์ ทำการสรุปการจัดสรรประมาณการรายรับเงินรายได้ ประจำปีงบประมาณในภาพรวมทั้งมหาวิทยาลัย โดยแบ่งเป็น 2 รูปแบบดังนี้

2.5.1. สรุปการจัดสรรแบบรายส่วนงาน ส่วนแผนและยุทธศาสตร์สรุป รวบรวมประมาณการรายรับเงินรายได้ที่จัดสรรให้หน่วยงาน เพื่อเตรียมจัดสรรเป็นงบประมาณรายจ่ายจากเงินรายได้ประจำปีงบประมาณของส่วนงานภายใน ตามตารางที่ 15

2.5.2. สรุปการจัดสรรตามแหล่งที่มาของรายได้ ส่วนแผนและยุทธศาสตร์สรุป รวบรวมประมาณการรายรับเงินรายได้ที่จัดสรรให้หน่วยงาน เพื่อเตรียมจัดสรรเป็นงบประมาณรายจ่ายจากเงินรายได้ประจำปีงบประมาณของส่วนงานภายใน ตามตารางที่ 16

2.5.3. สรุปการจัดสรรวงเงินงบพัฒนามหาวิทยาลัย ส่วนแผนและยุทธศาสตร์สรุป รวบรวมประมาณการรายรับเงินรายได้ที่จัดสรรเป็นงบพัฒนาวิทยาลัย เพื่อเตรียมจัดสรรเป็นงบประมาณรายจ่ายจากเงินรายได้ประจำปีงบประมาณของงบพัฒนามหาวิทยาลัยต่อไป

ตารางที่ 1 การจัดสรรค่าบำรุงมหาวิทยาลัยและค่าพัฒนามหาวิทยาลัย ให้ส่วนกลางมหาวิทยาลัย ประจำปีงบประมาณ พ.ศ. 2567

ระดับการศึกษา	ค่าบำรุง มหาวิทยาลัย	ค่าพัฒนา มหาวิทยาลัย	รวม	หัก ปรับลด ความคลาดเคลื่อน 5%	คงเหลือ หลังหักปรับลด	หักเข้า งบพัฒนา มหาวิทยาลัย 15%	คงเหลือจัดสรร
ปริญญาตรี (ในเวลาราชการ)	48,399,650	102,096,419	150,496,069	7,524,803	142,971,266	21,445,690	121,525,576
ปริญญาตรี โครงการร่วมฯ นวัตกรรม นวัตกรรม คณะแพทยศาสตร์	114,000	1,669,080	1,783,080	89,154	1,693,926	254,089	1,439,837
ปริญญาตรี หลักสูตรต่อเนื่อง 2 ปี คณะทันตแพทยศาสตร์	35,150	123,173	158,323	7,916	150,407	22,561	127,846
ปริญญาตรี (นอกเวลาราชการ)	4,769,950	11,967,898	16,737,848	836,892	15,900,956	2,385,144	13,515,812
ป.บัณฑิต (ในเวลาราชการ)	71,250	-	71,250	3,563	67,687	10,153	57,534
ป.บัณฑิต (นอกเวลาราชการ)	380,000	-	380,000	19,000	361,000	54,150	306,850
บัณฑิตศึกษา	2,425,575	-	2,425,575	121,279	2,304,296	345,644	1,958,652
บัณฑิตศึกษา (ในเวลาราชการ)	4,596,450	-	4,596,450	229,823	4,366,627	654,994	3,711,633
บัณฑิตศึกษา (นอกเวลาราชการ)	9,208,000	-	9,208,000	460,400	8,747,600	1,312,140	7,435,460
รวม	70,000,025	115,856,570	185,856,595	9,292,830	176,563,765	26,484,565	150,079,200

ตารางที่ 2 การจัดสรรค่าบำรุงห้องสมุด ให้สำนักหอสมุดกลาง ประจำปีงบประมาณ พ.ศ. 2567

ระดับการศึกษา	ค่าบำรุง ห้องสมุด	หัก ปรับลด ความคลาดเคลื่อน 5%	คงเหลือ หลังปรับลด	หักเข้า งบพัฒนา มหาวิทยาลัย 15%	คงเหลือจัดสรร
ปริญญาตรี (ในเวลาราชการ)	45,852,300	2,292,615	43,559,685	6,533,953	37,025,732
ปริญญาตรี โครงการร่วมฯ นวัตกรรม นวัตกรรม คณະแพทยศาสตร์	108,000	5,400	102,600	15,390	87,210
ปริญญาตรี หลักสูตรต่อเนื่อง 2 ปี คณะทันตแพทยศาสตร์	33,300	1,665	31,635	4,745	26,890
ปริญญาตรี (นอกเวลาราชการ)	4,518,900	225,945	4,292,955	643,943	3,649,012
ป.บัณฑิต (ในเวลาราชการ)	45,000	2,250	42,750	6,412	36,338
ป.บัณฑิต (นอกเวลาราชการ)	240,000	12,000	228,000	34,200	193,800
บัณฑิตศึกษา	1,545,500	77,275	1,468,225	220,234	1,247,991
บัณฑิตศึกษา (ในเวลาราชการ)	2,942,000	147,100	2,794,900	419,235	2,375,665
บัณฑิตศึกษา (นอกเวลาราชการ)	5,910,000	295,500	5,614,500	842,175	4,772,325
<b>รวม</b>	<b>61,195,000</b>	<b>3,059,750</b>	<b>58,135,250</b>	<b>8,720,287</b>	<b>49,414,963</b>

ตารางที่ 3 การจัดสรรค่าบำรุงฝ่ายกิจการนิสิต ให้ส่วนกิจการนิสิต ประจำปีงบประมาณ พ.ศ. 2567

ระดับการศึกษา	ค่าบำรุงฝ่าย กิจการนิสิต	หัก ปรับลด ความคลาดเคลื่อน 5%	คงเหลือ หลังปรับลด	หักเข้า งบประมาณ มหาวิทยาลัย 15%	คงเหลือจัดสรร
ปริญญาตรี (ในเวลาราชการ)	43,304,950	2,165,247	41,139,703	6,170,955	34,968,748
ปริญญาตรี โครงการร่วมฯ นวัตกรรม คณะแพทยศาสตร์	102,000	5,100	96,900	14,535	82,365
ปริญญาตรี หลักสูตรต่อเนื่อง 2 ปี คณะทันตแพทยศาสตร์	31,450	1,572	29,878	4,482	25,396
ปริญญาตรี (นอกเวลาราชการ)	4,267,850	213,392	4,054,458	608,169	3,446,289
บัณฑิตศึกษา	367,150	18,357	348,793	52,319	296,474
บัณฑิตศึกษา (ในเวลาราชการ)	705,250	35,262	669,988	100,498	569,490
บัณฑิตศึกษา (นอกเวลาราชการ)	1,424,500	71,228	1,353,272	202,991	1,150,281
<b>รวม</b>	<b>50,203,150</b>	<b>2,510,158</b>	<b>47,692,992</b>	<b>7,153,949</b>	<b>40,539,043</b>

ตารางที่ 4 การจัดสรรค่าบำรุงคอมพิวเตอร์ ให้สำนักคอมพิวเตอร์ ประจำปีงบประมาณ พ.ศ. 2566

ระดับการศึกษา	บำรุง คอมพิวเตอร์	หัก ปรับลด ความคลาดเคลื่อน 5%	คงเหลือ หลังปรับลด	หักเข้า งบประมาณ มหาวิทยาลัย 15%	คงเหลือจัดสรร
ปริญญาตรี (ในเวลาราชการ)	33,115,550	1,655,778	31,459,772	4,718,966	26,740,806
ปริญญาตรี โครงการร่วมฯ นวัตกรรม นวัตกรรม คณະแพทยศาสตร์	78,000	3,900	74,100	11,115	62,985
ปริญญาตรี หลักสูตรต่อเนื่อง 2 ปี คณະทันตแพทยศาสตร์	24,050	1,202	22,848	3,427	19,421
ปริญญาตรี (นอกเวลาราชการ)	3,263,650	163,183	3,100,467	465,070	2,635,397
ป.บัณฑิต (ในเวลาราชการ)	19,500	975	18,525	2,779	15,746
ป.บัณฑิต (นอกเวลาราชการ)	104,000	5,200	98,800	14,820	83,980
บัณฑิตศึกษา	645,450	32,272	613,178	91,976	521,202
บัณฑิตศึกษา (ในเวลาราชการ)	1,205,100	60,255	1,144,845	171,727	973,118
บัณฑิตศึกษา (นอกเวลาราชการ)	2,392,000	119,600	2,272,400	340,860	1,931,540
<b>รวม</b>	<b>40,847,300</b>	<b>2,042,365</b>	<b>38,804,935</b>	<b>5,820,740</b>	<b>32,984,195</b>

ตารางที่ 5 การจัดสรรค่าบำรุงด้านการกีฬา ให้ศูนย์กีฬาสิรินธร มหาวิทยาลัยศรีนครินทรวิโรฒ ประจำปีงบประมาณ พ.ศ. 2567

ระดับการศึกษา	ค่าบำรุง ด้านการกีฬา	หัก ปรับลด ความคลาดเคลื่อน 5%	คงเหลือ หลังปรับลด	หักเข้า งบพัฒนา มหาวิทยาลัย 15%	คงเหลือจัดสรร
ปริญญาตรี (ในเวลาราชการ)	15,284,100	764,205	14,519,895	2,177,984	12,341,911
ปริญญาตรี โครงการร่วมฯ นวัตกรรม นวัตกรรม คณะแพทยศาสตร์	36,000	1,800	34,200	5,130	29,070
ปริญญาตรี หลักสูตรต่อเนื่อง 2 ปี คณะทันตแพทยศาสตร์	11,100	555	10,545	1,582	8,963
ปริญญาตรี (นอกเวลาราชการ)	1,506,300	75,315	1,430,985	214,648	1,216,337
<b>รวม</b>	<b>16,837,500</b>	<b>841,875</b>	<b>15,995,625</b>	<b>2,399,344</b>	<b>13,596,281</b>

ตารางที่ 6 การจัดสรรค่าธรรมเนียมการศึกษา ระดับปริญญาตรี (ในเวลาราชการ) ปีงบประมาณ พ.ศ. 2567

หน่วยงาน	ค่าหน่วยกิต คณะ	งบประมาณ รายวิชาเลือกเสรี คณะ	เงินพัฒนา คณะ	รวม	ปรับลด ความคลาดเคลื่อน ในการรับนิสิต 5%	คงเหลือ	หักเข้า งบประมาณ มหาวิทยาลัย 15%	คงเหลือ	หัก สำหรับ วิชาโท	คงเหลือ จัดสรร ให้หน่วยงาน
ทันตแพทยศาสตร์	2,350,585	91,011	26,773,272	29,214,868	1,460,743	27,754,125	4,163,119	23,591,006		23,591,006
ทันตแพทยศาสตร์ (หลักสูตรต่อเนื่อง 2 ปี)	68,081	11,654	1,108,742	1,188,477	59,424	1,129,053	169,358	959,695		959,695
แพทยศาสตร์	9,506,593	975,397	31,039,748	41,521,738	2,076,087	39,445,651	5,916,848	33,528,803		33,528,803
แพทยศาสตร์ (โครงการร่วมฯ นี้อุดตั้งแถม)	788,546		15,022,080	15,810,626	790,531	15,020,095	2,253,014	12,767,081		12,767,081
คณะเภสัชศาสตร์	2,198,253	145,091	34,800,332	37,143,676	1,857,184	35,286,492	5,292,973	29,993,519		29,993,519
คณะกายภาพบำบัด	2,787,570	333,998	27,266,864	30,388,432	1,519,422	28,869,010	4,330,352	24,538,658		24,538,658
คณะพยาบาลศาสตร์	2,474,737	273,923	17,141,321	19,889,981	994,499	18,895,482	2,834,322	16,061,160		16,061,160
คณะพลศึกษา	6,880,277	593,219	35,198,288	42,671,784	2,133,589	40,538,195	6,080,729	34,457,466		34,457,466
คณะวิทยาศาสตร์	9,648,934	1,246,507	62,046,605	72,942,046	3,647,102	69,294,944	10,394,241	58,900,703		58,900,703
คณะเทคโนโลยีและนวัตกรรมผลิตภัณฑ์การเกษตร	2,864,145	309,899	22,206,325	25,380,369	1,269,018	24,111,351	3,616,703	20,494,648		20,494,648
คณะวิศวกรรมศาสตร์	9,156,608	819,637	65,889,806	75,866,051	3,793,303	72,072,748	10,810,912	61,261,836		61,261,836
คณะมนุษยศาสตร์	11,789,360	2,251,964	121,502,265	135,543,589	6,777,180	128,766,409	19,314,962	109,451,447	108,000	109,343,447
คณะศึกษาศาสตร์	3,871,121	600,873	29,461,552	33,933,546	1,696,677	32,236,869	4,835,531	27,401,338		27,401,338
คณะศึกษาศาสตร์ (วิชาชีพครู)	7,549,052		-	7,549,052	377,453	7,171,599	1,075,740	6,095,859		6,095,859
คณะศิลปกรรมศาสตร์	6,998,589	795,034	61,322,442	69,116,065	3,455,804	65,660,261	9,849,039	55,811,222		55,811,222
คณะสังคมศาสตร์	6,781,974	2,209,616	42,606,297	51,597,887	2,579,894	49,017,993	7,352,699	41,665,294		41,665,294
คณะเศรษฐศาสตร์	2,085,169	848,267	33,098,175	36,031,611	1,801,581	34,230,030	5,134,504	29,095,526		29,095,526
วิทยาลัยนานาชาติเพื่อศึกษาความยั่งยืน	1,673,996	338,104	70,903,837	72,915,937	3,645,797	69,270,140	10,390,521	58,879,619		58,879,619
วิทยาลัยนานาชาติเพื่อศึกษาความยั่งยืน (ศูนย์ภาษา)	7,719,247		-	7,719,247	385,962	7,333,285	1,099,993	6,233,292		6,233,292
วิทยาลัยนวัตกรรมการสื่อสารสังคม	6,149,625	1,500,216	135,707,356	143,357,197	7,167,860	136,189,337	20,428,401	115,760,936	712,800	115,048,136
วิทยาลัยโพธิวิชชาลัย	1,223,113	553,192	7,918,770	9,695,075	484,754	9,210,321	1,381,548	7,828,773		7,828,773
คณะวัฒนธรรมสิ่งแวดล้อมและการท่องเที่ยวเชิงนิเวศ	1,446,056	240,279	12,467,358	14,153,693	707,685	13,446,008	2,016,901	11,429,107		11,429,107
คณะบริหารธุรกิจเพื่อสังคม	6,562,163	1,223,342	51,429,900	59,215,405	2,960,770	56,254,635	8,438,194	47,816,441		47,816,441
วิทยาลัยอุตสาหกรรมสร้างสรรค์	2,157,045	316,160	30,129,988	32,603,193	1,630,160	30,973,033	4,645,955	26,327,078		26,327,078
สำนักนวัตกรรมการเรียนรู้	22,054,183		-	22,054,183	1,102,709	20,951,474	3,142,721	17,808,753		17,808,753
<b>รวม</b>	<b>136,785,022</b>	<b>15,677,383</b>	<b>935,041,323</b>	<b>1,087,503,728</b>	<b>54,375,188</b>	<b>1,033,128,540</b>	<b>154,969,280</b>	<b>878,159,260</b>	<b>820,800</b>	<b>877,338,460</b>

ตารางที่ 7 การจัดสรรค่าธรรมเนียมนการศึกษา ระดับปริญญาตรี (นอกเวลาราชการ) ปีงบประมาณ พ.ศ. 2567

หน่วยงาน	ค่าหน่วยกิต คณะ	งบประมาณ รายวิชาเลือกเสรี คณะ	เงินพัฒนา คณะ	รวม	ปรับลด ความคลาดเคลื่อน ในการรับนิสิต 5%	คงเหลือ	หักเข้า งบประมาณ มหาวิทยาลัย 15%	คงเหลือ จัดสรร ให้หน่วยงาน
คณะวิทยาศาสตร์	6,478		-	6,478	324	6,154	923	5,231
คณะมนุษยศาสตร์	105,150	31,490	1,184,290	1,320,930	66,046	1,254,884	188,232	1,066,652
คณะสังคมศาสตร์	3,388,581	1,026,194	47,534,869	51,949,644	2,597,482	49,352,162	7,402,825	41,949,337
คณะเศรษฐศาสตร์	1,232,863	478,243	17,841,284	19,552,390	977,619	18,574,771	2,786,216	15,788,555
วิทยาลัยนานาชาติเพื่อศึกษาความยั่งยืน (ศูนย์ภาษา)	622,667		-	622,667	31,133	591,534	88,730	502,804
คณะวัฒนธรรมสิ่งแวดล้อมและการท่องเที่ยวเชิงนิเวศ	87,297	18,898	1,726,920	1,833,115	91,656	1,741,459	261,219	1,480,240
คณะบริหารธุรกิจเพื่อสังคม	2,937,737	571,167	39,424,233	42,933,137	2,146,657	40,786,480	6,117,972	34,668,508
สำนักนวัตกรรมการเรียนรู้	2,253,091		-	2,253,091	112,655	2,140,436	321,065	1,819,371
<b>รวม</b>	<b>10,633,864</b>	<b>2,125,992</b>	<b>107,711,596</b>	<b>120,471,452</b>	<b>6,023,572</b>	<b>114,447,880</b>	<b>17,167,182</b>	<b>97,280,698</b>



ตารางที่ 8 การจัดสรรค่าธรรมเนียมการศึกษา ระดับบัณฑิตศึกษา ปีงบประมาณ พ.ศ. 2567

หน่วยงาน	เงินพัฒนา คณะ	ค่านายกิต คณะ	รวม	หัก ปรับลด ความคลาดเคลื่อน 5%	คงเหลือ หลังปรับลด	หักเข้า งบพัฒนา มหาวิทยาลัย 15%	คงเหลือจัดสรร ให้หน่วยงาน
คณะพลศึกษา	126,000	10,449,770	10,575,770	528,788	10,046,982	1,507,047	8,539,935
คณะบริหารธุรกิจเพื่อสังคม	-	23,434,060	23,434,060	1,171,703	22,262,357	3,339,354	18,923,003
รวม	126,000	33,883,830	34,009,830	1,700,491	32,309,339	4,846,401	27,462,938

หมายเหตุ : เป็นการจัดการศึกษาแบบไม่ได้ระบุว่าเป็น ในเวลาราชการ หรือ นอกเวลาราชการ

ตารางที่ 9 การจัดสรรค่าธรรมเนียมการศึกษา ระดับ บัณฑิตศึกษา จัดสรรให้บัณฑิตวิทยาลัย ปีงบประมาณ พ.ศ. 2567

	จำนวนเงิน	หัก ปรับลด ความคลาดเคลื่อน 5%	คงเหลือ หลังปรับลด	หักเข้า งบพัฒนา มหาวิทยาลัย 15%	คงเหลือจัดสรร ให้หน่วยงาน
ค่าบำรุงบัณฑิตวิทยาลัย	3,664,170	183,209	3,480,961	522,144	2,958,817
ค่าปริญญาบัตร/สารนิพนธ์ บัณฑิตวิทยาลัย	2,692,750	134,637	2,558,113	383,717	2,174,396
ค่าหน่วยกิตบัณฑิต (เฉพาะกลุ่มนิสิตรักษาสภาพ)	11,200	560	10,640	1,596	9,044
<b>รวม</b>	<b>6,368,120</b>	<b>318,406</b>	<b>6,049,714</b>	<b>907,457</b>	<b>5,142,257</b>

หมายเหตุ : เป็นการจัดการศึกษาแบบไม่ได้ระบุว่าเป็น ในเวลาราชการ หรือ นอกเวลาราชการ

ตารางที่ 10 การจัดสรรค่าธรรมเนียมการศึกษา ระดับบัณฑิตศึกษา (ในเวลาราชการ) ปีงบประมาณ พ.ศ. 2567

หน่วยงาน	ค่าพัฒนา คณะ	ค่าหน่วยกิต คณะ	รวม	หัก ปรับลด ความคลาดเคลื่อน 5%	คงเหลือ หลังปรับลด	หักเข้า งบพัฒนา มหาวิทยาลัย 15%	คงเหลือจัดสรร ให้หน่วยงาน
คณะแพทยศาสตร์	33,750	5,483,690	5,517,440	275,872	5,241,568	786,235	4,455,333
คณะทันตแพทยศาสตร์	40,500	5,979,375	6,019,875	300,994	5,718,881	857,832	4,861,049
คณะเภสัชศาสตร์	4,500	752,970	757,470	37,874	719,596	107,940	611,656
คณะกายภาพบำบัด	15,750	1,849,995	1,865,745	93,287	1,772,458	265,869	1,506,589
คณะวิศวกรรมศาสตร์	22,500	4,728,790	4,751,290	237,565	4,513,725	677,059	3,836,666
คณะมนุษยศาสตร์	18,000	-	18,000	900	17,100	2,565	14,535
คณะพลศึกษา	-	-	-	-	-	-	-
คณะศึกษาศาสตร์	58,500	9,072,225	9,130,725	456,536	8,674,189	1,301,128	7,373,061
คณะสังคมศาสตร์	4,500	4,226,265	4,230,765	211,538	4,019,227	602,884	3,416,343
คณะวิทยาศาสตร์	74,250	14,417,520	14,491,770	724,588	13,767,182	2,065,077	11,702,105
สถาบันวิจัยพฤกษศาสตร์	4,500	2,743,280	2,747,780	137,389	2,610,391	391,559	2,218,832
คณะพยาบาลศาสตร์	11,250	2,258,450	2,269,700	113,485	2,156,215	323,432	1,832,783
คณะบริหารธุรกิจเพื่อสังคม	-	-	-	-	-	-	-
คณะวัฒนธรรมสิ่งแวดล้อมและการท่องเที่ยวเชิงนิเวศ	29,250	3,133,350	3,162,600	158,130	3,004,470	450,671	2,553,799
คณะเทคโนโลยีและนวัตกรรมผลิตภัณฑ์การเกษตร	2,250	1,208,370	1,210,620	60,531	1,150,089	172,513	977,576
วิทยาลัยอุตสาหกรรมสร้างสรรค์	2,250	3,621,350	3,623,600	181,180	3,442,420	516,363	2,926,057
บัณฑิตวิทยาลัย	40,500	-	40,500	2,025	38,475	5,771	32,704
<b>รวม</b>	<b>362,250</b>	<b>59,475,630</b>	<b>59,837,880</b>	<b>2,991,894</b>	<b>56,845,986</b>	<b>8,526,898</b>	<b>48,319,088</b>

หมายเหตุ : คณะพลศึกษา และ คณะบริหารธุรกิจเพื่อสังคม รายงานจำนวนนิสิตเป็นระดับบัณฑิตศึกษา ไม่ได้แยกเป็นแบบในเวลาราชการ และ นอกเวลาราชการ จึงย้ายการคำนวณงบประมาณไปอยู่ใน

"ระดับบัณฑิตศึกษา" ตารางที่ 8 และ 9 แทน

ตารางที่ 11 การจัดสรรค่าธรรมเนียมการศึกษา ระดับ บัณฑิตศึกษา (ในเวลาราชการ) จัดสรรให้บัณฑิตวิทยาลัย ปีงบประมาณ พ.ศ. 2567

หน่วยงาน	จำนวนเงิน	หัก ปรับลด ความคลาดเคลื่อน 5%	คงเหลือ หลังปรับลด	หักเข้า งบพัฒนา มหาวิทยาลัย 15%	คงเหลือจัดสรร ให้บัณฑิตวิทยาลัย
ค่าบำรุงบัณฑิตวิทยาลัย	6,841,260	342,063	6,499,197	974,880	5,524,317
ค่าปริญญาบัตร/สารนิพนธ์ บัณฑิตวิทยาลัย	6,309,800	315,490	5,994,310	899,146	5,095,164
ค่าหน่วยกิตบัณฑิต (เฉพาะกลุ่มนิสิตรักษาสภาพ)	32,200	1,610	30,590	4,589	26,001
รวม	13,183,260	659,163	12,524,097	1,878,615	10,645,482

ตารางที่ 12 การจัดสรรค่าธรรมเนียมการศึกษา ระดับบัณฑิตศึกษา (นอกเวลาราชการ) ปีงบประมาณ พ.ศ. 2567

หน่วยงาน	เงินพัฒนา คณะ	ค่าหน่วยกิต คณะ	รวม	หัก ปรับลด ความคลาดเคลื่อน 5%	คงเหลือ หลังปรับลด	หักเข้า งบพัฒนา มหาวิทยาลัย 15%	คงเหลือจัดสรร ให้หน่วยงาน
คณะเภสัชศาสตร์	6,750	1,127,665	1,134,415	56,721	1,077,694	161,654	916,040
คณะวิศวกรรมศาสตร์	-	-	-	-	-	-	-
คณะมนุษยศาสตร์	99,000	11,994,620	12,093,620	604,681	11,488,939	1,723,341	9,765,598
คณะพลศึกษา	-	-	-	-	-	-	-
คณะศึกษาศาสตร์	231,750	37,235,205	37,466,955	1,873,348	35,593,607	5,339,041	30,254,566
คณะสังคมศาสตร์	137,250	20,389,045	20,526,295	1,026,315	19,499,980	2,924,997	16,574,983
คณะเศรษฐศาสตร์	15,750	8,701,370	8,717,120	435,856	8,281,264	1,242,190	7,039,074
คณะศิลปกรรมศาสตร์	144,000	29,787,355	29,931,355	1,496,568	28,434,787	4,265,218	24,169,569
คณะวิทยาศาสตร์	45,000	10,934,545	10,979,545	548,977	10,430,568	1,564,585	8,865,983
สถาบันวิจัยพฤกษศาสตร์	58,500	10,590,290	10,648,790	532,439	10,116,351	1,517,453	8,598,898
บัณฑิตวิทยาลัย	139,500	9,631,585	9,771,085	488,554	9,282,531	1,392,380	7,890,151
วิทยาลัยนวัตกรรมการสื่อสารสังคม	-	9,586,830	9,586,830	479,341	9,107,489	1,366,123	7,741,366
คณะวัฒนธรรมสิ่งแวดล้อมและการท่องเที่ยวเชิงนิเวศ	-	-	-	-	-	-	-
คณะบริหารธุรกิจเพื่อสังคม	-	-	-	-	-	-	-
วิทยาลัยอุตสาหกรรมสร้างสรรค์	-	-	-	-	-	-	-
<b>รวม</b>	<b>877,500</b>	<b>149,978,510</b>	<b>150,856,010</b>	<b>7,542,800</b>	<b>143,313,210</b>	<b>21,496,982</b>	<b>121,816,228</b>

หมายเหตุ : คณะพลศึกษา และ คณะบริหารธุรกิจเพื่อสังคม รายงานจำนวนนิสิตเป็นระดับบัณฑิตศึกษา ไม่ได้แยกเป็นแบบในเวลาราชการ และ นอกเวลาราชการ จึงย้ายการคำนวณงบประมาณไปอยู่ใน "ระดับบัณฑิตศึกษา" ตารางที่ 8 และ 8 แทน

ตารางที่ 13 การจัดสรรค่าธรรมเนียมการศึกษา ระดับ บัณฑิตศึกษา (นอกเวลาราชการ) จัดสรรให้บัณฑิตวิทยาลัย ปีงบประมาณ พ.ศ. 2567

	จำนวนเงิน	หัก ปรับลด ความคลาดเคลื่อน 5%	คงเหลือ หลังปรับลด	หักเข้า งบพัฒนา มหาวิทยาลัย 15%	คงเหลือจัดสรร ให้หน่วยงาน
ค่าบำรุงบัณฑิตวิทยาลัย	13,579,200	678,960	12,900,240	1,935,036	10,965,204
ค่าปริญญาบัตร/สารนิพนธ์ บัณฑิตวิทยาลัย	12,951,150	647,557	12,303,593	1,845,539	10,458,054
ค่าหน่วยกิตบัณฑิต (เฉพาะกลุ่มนิสิตรักษาสภาพ)	78,000	3,900	74,100	11,115	62,985
<b>รวม</b>	<b>26,608,350</b>	<b>1,330,417</b>	<b>25,277,933</b>	<b>3,791,690</b>	<b>21,486,243</b>

ตารางที่ 14 การจัดสรรค่าธรรมเนียมการศึกษา ระดับ ป.บัณฑิต (ในเวลาราชการ) ปีงบประมาณ พ.ศ. 2567

หน่วยงาน	ค่าพัฒนาคณะ	ค่าหน่วยกิต คณะ	รวม	หัก ปรับลด ความคลาดเคลื่อน 5%	คงเหลือ หลังปรับลด	หักเข้า งบพัฒนา มหาวิทยาลัย 15%	คงเหลือจัดสรร ให้หน่วยงาน
คณะแพทยศาสตร์	-	353,550	353,550	17,677	335,873	50,381	285,492
รวม	-	353,550	353,550	17,677	335,873	50,381	285,492

ตารางที่ 15 การจัดสรรค่าธรรมเนียมการศึกษา ระดับ ป.บัณฑิต (ในเวลาราชการ) จัดสรรให้บัณฑิตวิทยาลัย ปีงบประมาณ พ.ศ. 2567

หน่วยงาน	ค่าบำรุง บัณฑิตวิทยาลัย	หัก ปรับลด ความคลาดเคลื่อน 5%	คงเหลือ หลังปรับลด	หักเข้า งบพัฒนา มหาวิทยาลัย 15%	คงเหลือจัดสรร ให้หน่วยงาน
บัณฑิตวิทยาลัย	110,700	5,535	105,165	15,775	89,390
รวม	110,700	5,535	105,165	15,775	89,390



ตารางที่ 16 การจัดสรรค่าธรรมเนียมการศึกษา ระดับ ป.บัณฑิต (นอกเวลาราชการ) ปีงบประมาณ พ.ศ. 2567

หน่วยงาน	เงินพัฒนา คณะ	ค่านายกิต คณะ	รวม	หัก ปรับลด ความคลาดเคลื่อน 5%	คงเหลือ หลังปรับลด	หักเข้า งบพัฒนา มหาวิทยาลัย 15%	คงเหลือจัดสรร ให้หน่วยงาน
บัณฑิตวิทยาลัย	-	6,685,600	6,685,600	334,280	6,351,320	952,698	5,398,622
รวม	-	6,685,600	6,685,600	334,280	6,351,320	952,698	5,398,622

ตารางที่ 17 การจัดสรรค่าธรรมเนียมการศึกษา ระดับ ป.บัณฑิต (นอกเวลาราชการ) จัดสรรให้บัณฑิตวิทยาลัย ปีงบประมาณ พ.ศ. 2567

หน่วยงาน	ค่าบำรุง บัณฑิตวิทยาลัย	หัก ปรับลด ความคลาดเคลื่อน 5%	คงเหลือ หลังปรับลด	หักเข้า งบพัฒนา มหาวิทยาลัย 15%	คงเหลือจัดสรร ให้หน่วยงาน
บัณฑิตวิทยาลัย	590,400	29,520	560,880	84,132	476,748
รวม	590,400	29,520	560,880	84,132	476,748

ตารางที่ 18 การจัดสรรรายได้อื่นๆ ให้ส่วนกลางมหาวิทยาลัย ปีงบประมาณ พ.ศ. 2567

หน่วยงาน	รายได้อื่นๆ	ปรับลด ความคลาดเคลื่อน ร้อยละ 5	คงเหลือ หลังปรับลด	หักเข้า งบพัฒนา มหาวิทยาลัย ร้อยละ 15	คงเหลือจัดสรร
1. รายได้จากดอกเบี้ยและเงินลงทุน	15,720,357	786,018	14,934,339	2,240,151	12,694,188
2. รายได้จากการบริหารสินทรัพย์	93,668,299	4,683,415	88,984,884	13,347,733	75,637,151
3. รายได้จากกรรับนิสิตใหม่ (ค่าธรรมเนียมการสมัคร)	13,930,200	696,510	13,233,690	1,985,053	11,248,637
4. รายได้จากกรให้บริการวิชาการ	4,860,197	243,010	4,617,187	692,578	3,924,609
5. รายได้ค่าบริการการศึกษา	5,915,706	295,785	5,619,921	842,988	4,776,933
6. ค่าขึ้นทะเบียนนิสิต	13,399,400	669,970	12,729,430	1,909,414	10,820,016
7. รายได้ที่รับเป็นครั้งคราว ไม่ใช่ที่ได้รับเป็นประจำทุกปี	53,237,156	2,661,858	50,575,298	7,586,295	42,989,003
<b>รวม</b>	<b>200,731,315</b>	<b>10,036,566</b>	<b>190,694,749</b>	<b>28,604,212</b>	<b>162,090,537</b>

## สรุปการจัดสรรงบประมาณรายจ่ายจากเงินรายได้ ให้ส่วนงาน ปีงบประมาณ พ.ศ. 2567

หน่วย : บาท

แหล่งที่มาของรายได้	ป.ตรี	ป.ตรี	ป.ตรี	ป.ตรี	ป.บัณฑิต	ป.บัณฑิต	บัณฑิตศึกษา	บัณฑิตศึกษา	บัณฑิตศึกษา	รายได้อื่นๆ	รวมจัดสรร	ปรับตัวเลข
ส่วนงาน	(ในเวลาราชการ)	(นอกเวลาราชการ)	(แพทยศาสตร์) (น็อคติงแฮม)	(ทันตแพทยศาสตร์) (ต่อเนื่อง 2 ปี)	(ในเวลาราชการ)	(นอกเวลาราชการ)		(ในเวลาราชการ)	(นอกเวลาราชการ)			
คณะแพทยศาสตร์	33,528,803	-	12,767,081		285,492			4,455,333		5,676,410	56,713,119	56,713,100
คณะทันตแพทยศาสตร์	23,591,006	-		959,695				4,861,049			29,411,750	29,411,800
คณะเภสัชศาสตร์	29,993,519	-						611,656	916,040		31,521,215	31,521,200
คณะกายภาพบำบัด	24,538,658	-						1,506,589			26,045,247	26,045,200
คณะพยาบาลศาสตร์	16,061,160	-						1,832,783			17,893,943	17,893,900
คณะพลศึกษา	34,457,466	-					8,539,935				42,997,401	42,997,400
คณะวิศวกรรมศาสตร์	61,261,836	-						3,836,666			65,098,502	65,098,500
คณะวิทยาศาสตร์	58,900,703	5,231						11,702,105	8,865,983		79,474,022	79,474,000
คณะเทคโนโลยีวิศวกรรมและผลิตภัณฑ์การเกษตร	20,494,648	-						977,576			21,472,224	21,472,200
คณะวัฒนธรรมสิ่งแวดล้อมและการท่องเที่ยวเชิงนิเวศ	11,429,107	1,480,240						2,553,799			15,463,146	15,463,200
คณะมนุษยศาสตร์	109,451,447	1,066,652						14,535	9,765,598		120,298,232	120,298,200
คณะศึกษาศาสตร์ (วิชาคณะ)	27,401,338	-						7,373,061	30,254,566		65,028,965	65,029,000
คณะศึกษาศาสตร์ (วิชาชีพรู)	6,095,859	-									6,095,859	6,095,900
คณะศิลปกรรมศาสตร์	55,811,222	-							24,169,569		79,980,791	79,980,800
คณะสังคมศาสตร์	41,665,294	41,949,337						3,416,343	16,574,983		103,605,957	103,606,000
คณะเศรษฐศาสตร์	29,095,526	15,788,555							7,039,074		51,923,155	51,923,200
สถาบันวิจัยพฤติกรรมศาสตร์	-	-						2,218,832	8,598,898		10,817,730	10,817,700
บัณฑิตวิทยาลัย	-	-				5,398,622		32,704	7,890,151		13,321,477	13,321,500
วิทยาลัยโพธิวิชชาลัย	7,828,773	-									7,828,773	7,828,800
วิทยาลัยนวัตกรรมการสื่อสารสังคม	115,760,936	-							7,741,366		123,502,302	123,502,300
วิทยาลัยนานาชาติเพื่อศึกษาความยั่งยืน	58,879,619	-									58,879,619	58,879,600
วิทยาลัยนานาชาติเพื่อศึกษาความยั่งยืน (ศูนย์ภาษา)	6,233,292	502,804									6,736,096	6,736,100
คณะบริหารธุรกิจเพื่อสังคม	47,816,441	34,668,508					18,923,003				101,407,952	101,408,000
วิทยาลัยอุตสาหกรรมสร้างสรรค์	26,327,078	-						2,926,057			29,253,135	29,253,100
สำนักนวัตกรรมการเรียนรู้	17,808,753	1,819,371									19,628,124	19,628,100
ส่วนกิจการนิสิต (ค่าบำรุงฝ่ายกิจการนิสิต)	34,968,748	3,446,289	82,365	25,396			296,474	569,490	1,150,281		40,539,043	40,539,000
ส่วนกิจการหอพักนิสิต (หอพักนิสิต)	-	-								44,759,321	44,759,321	44,759,300
ร.ร.สาธิต มศว (ประณม) (หลักสูตรปกติ)	-	-								38,994,885	38,994,885	38,994,900
ร.ร.สาธิต มศว (ประณม) (หลักสูตรนานาชาติ)	-	-								74,918,625	74,918,625	74,918,600
สถาบันวิจัย พัฒนา และสาธิตการศึกษา (หลักสูตรปกติ)	-	-								44,329,079	44,329,079	44,329,100
สถาบันวิจัย พัฒนา และสาธิตการศึกษา (หลักสูตรทวิภาษา)	-	-								4,561,486	4,561,486	4,561,500
หอพักโรงเรียนสาธิต มศว องครักษ์	-	-								3,422,702	3,422,702	3,422,700

แหล่งที่มาของรายได้	ป.ตรี	ป.ตรี	ป.ตรี	ป.ตรี	ป.บัณฑิต	ป.บัณฑิต	บัณฑิตศึกษา	บัณฑิตศึกษา	บัณฑิตศึกษา	รายได้อื่นๆ	รวมจัดสรร	ปรับตัวเลข
ส่วนงาน	(ในเวลาราชการ)	(นอกเวลาราชการ)	(แพทยศาสตร์) (นोटตั้งแถม)	(ทันตแพทยศาสตร์) (ต่อเนื่อง 2 ปี)	(ในเวลาราชการ)	(นอกเวลาราชการ)		(ในเวลาราชการ)	(นอกเวลาราชการ)			
ร.ร.สาธิต มศว (มัธยม) (หลักสูตรปกติ)	-	-								95,737,857	95,737,857	95,737,800
ร.ร.สาธิต มศว (มัธยม) (หลักสูตรนานาชาติ)	-	-								79,730,530	79,730,530	79,730,500
ร.ร.สาธิต มศว (มัธยม) (เด็กที่มีความต้องการพิเศษ)	-	-								6,172,573	6,172,573	6,172,600
ร.ร.สาธิต มศว (มัธยม) (หลักสูตรไตรภาษา)	-	-								20,119,486	20,119,486	20,119,500
ร.ร.สาธิต ปทุมวัน (หลักสูตรปกติ)	-	-								42,588,492	42,588,492	42,588,500
ร.ร.สาธิต ปทุมวัน (หลักสูตร EPTS)	-	-								52,161,896	52,161,896	52,161,900
บัณฑิตวิทยาลัย (ค่าบำรุงบัณฑิตวิทยาลัย)	-	-			89,390	476,748	2,958,817	5,524,317	10,965,204		20,014,476	20,014,500
บัณฑิตวิทยาลัย (ค่าปริญญาบัตร/สารนิพนธ์)	-	-					2,174,396	5,095,164	10,458,054		17,727,614	17,727,600
บัณฑิตวิทยาลัย (ค่าหน่วยกิตบัณฑิต กลุ่มนิสิตที่รักษาสภาพ)	-	-					9,044	26,001	62,985		98,030	98,000
สำนักหอสมุดกลาง (ค่าบำรุงห้องสมุด)	37,025,732	3,649,012	87,210	26,890	36,338	193,800	1,247,991	2,375,665	4,772,325		49,414,963	49,415,000
สำนักคอมพิวเตอร์ (ค่าบำรุงคอมพิวเตอร์)	26,740,806	2,635,397	62,985	19,421	15,746	83,980	521,202	973,118	1,931,540		32,984,195	32,984,200
ศูนย์กีฬาสิรินธร คณะพลศึกษา (ค่าบำรุงดำเนินการกีฬา)	12,341,911	1,216,337	29,070	8,963							13,596,281	13,596,300
ส่วนกลาง	121,525,576	13,515,812	1,439,837	127,846	57,534	306,850	1,958,652	3,711,633	7,435,460	162,090,537	312,169,737	312,169,700
<b>รวมทั้งสิ้น</b>	<b>1,097,035,257</b>	<b>121,743,545</b>	<b>14,468,548</b>	<b>1,168,211</b>	<b>484,500</b>	<b>6,460,000</b>	<b>36,629,514</b>	<b>66,594,476</b>	<b>158,592,077</b>	<b>675,263,879</b>	<b>2,178,440,007</b>	<b>2,178,440,000</b>

#### หมายเหตุ

- หักค่าประกันความคลาดเคลื่อน ปรับลดร้อยละ 5 เป็นเงิน 125,784,329 บาท แล้ว
- จัดสรรเป็นงบพัฒนามหาวิทยาลัย เป็นเงิน 343,789,253 บาท แล้ว

ประมาณการรายรับเงินรายได้มหาวิทยาลัยศรีนครินทรวิโรฒ  
ประจำปีงบประมาณ พ.ศ. 2567

หน่วย : บาท

ลำดับ ที่	แหล่งที่มาของรายได้	เงินบำรุง						ปริญญาบัตร บัณฑิตวิทยาลัย	เงินพัฒนา		หน่วยกิต		รายได้อื่น ๆ	รวม
		บำรุงมหาวิทยาลัย	บำรุงห้องสมุด	บำรุงกิจการนิสิต	บำรุงคอมพิวเตอร์	บำรุงด้านการศึกษา	บำรุงบัณฑิตวิทยาลัย		มหาวิทยาลัย	คณะ	คณะ	บัณฑิต		
1	ระดับปริญญาตรี (ในเวลาราชการ)	48,399,650	45,852,300	43,304,950	33,115,550	15,284,100			102,096,419	934,731,023	136,331,583			1,359,115,575
2	ระดับปริญญาตรี โครงการพิเศษ หลักสูตรคณะแพทยศาสตร์	114,000	108,000	102,000	78,000	36,000			1,669,080	250,368	15,022,080			17,379,528
3	ระดับปริญญาตรี หลักสูตรต่อเนื่อง 2 ปี คณะทันตแพทยศาสตร์	35,150	33,300	31,450	24,050	11,100			123,173	59,932	1,108,742			1,426,897
4	ระดับปริญญาตรี (นอกเวลาราชการ)	4,769,950	4,518,900	4,267,850	3,263,650	1,506,300			11,967,898	107,711,596	12,759,856			150,766,000
5	ระดับประกาศนียบัตรบัณฑิต (ในเวลาราชการ)	71,250	45,000		19,500		110,700				353,550			600,000
6	ระดับประกาศนียบัตรบัณฑิต (นอกเวลาราชการ)	380,000	240,000		104,000		590,400				6,685,600			8,000,000
7	ระดับบัณฑิตศึกษา	2,425,575	1,545,500	367,150	645,450		3,664,170	2,692,750		126,000	33,883,830	11,200		45,361,625
8	ระดับบัณฑิตศึกษา (ในเวลาราชการ)	4,596,450	2,942,000	705,250	1,205,100		6,841,260	6,309,800		362,250	59,475,630	32,200		82,469,940
9	ระดับบัณฑิตศึกษา (นอกเวลาราชการ)	9,208,000	5,910,000	1,424,500	2,392,000		13,579,200	12,951,150		877,500	149,978,510	78,000		196,398,860
10	รายได้จากโรงเรียนสาธิต (หลักสูตรปกติ)												251,079,400	251,079,400
11	รายได้จากโรงเรียนสาธิต (หลักสูตรนานาชาติและสองภาษา)												267,986,700	267,986,700
12	รายได้จากหอพักนิสิตแพทย์และบุคลากรคณะแพทยศาสตร์												7,029,609	7,029,609
13	รายได้จากหอพักโรงเรียนสาธิต มศว องครักษ์												4,238,640	4,238,640
14	รายได้ของส่วนกิจการหอพักนิสิต												55,429,500	55,429,500
15	รายได้จากดอกเบี้ยและเงินลงทุน												15,720,357	15,720,357
16	รายได้จากการบริหารสินทรัพย์												93,668,299	93,668,299
17	รายได้จากการรับนิสิตใหม่ (ค่าธรรมเนียมการสมัคร)												13,930,200	13,930,200
18	รายได้จากการให้บริการวิชาการ (ร้อยละ 5)												4,860,197	4,860,197
19	รายได้จากค่าบริการการศึกษา												5,915,706	5,915,706
20	รายได้จากค่าขึ้นทะเบียนนิสิต												13,399,400	13,399,400
21	รายได้ที่รับเป็นครั้งคราว ไม่ใช่ที่ได้รับเป็นประจำทุกปี												53,237,156	53,237,156
	<b>รวม</b>	<b>70,000,025</b>	<b>61,195,000</b>	<b>50,203,150</b>	<b>40,847,300</b>	<b>16,837,500</b>	<b>24,785,730</b>	<b>21,953,700</b>	<b>115,856,570</b>	<b>1,044,118,669</b>	<b>415,599,381</b>	<b>121,400</b>	<b>786,495,164</b>	<b>2,648,013,589</b>
	<b>หัก</b> งบอุดหนุนร้อยละ 5 (ยกเว้น ค่าอาหารโรงเรียนสาธิตฯ)	<b>3,500,001</b>	<b>3,059,750</b>	<b>2,510,158</b>	<b>2,042,365</b>	<b>841,875</b>	<b>1,239,287</b>	<b>1,097,684</b>	<b>5,792,829</b>	<b>52,205,933</b>	<b>20,779,969</b>	<b>6,070</b>	<b>32,708,408</b>	<b>125,784,329</b>
	<b>คงเหลือหลังหักงบอุดหนุนร้อยละ 5</b>	<b>66,500,024</b>	<b>58,135,250</b>	<b>47,692,992</b>	<b>38,804,935</b>	<b>15,995,625</b>	<b>23,546,443</b>	<b>20,856,016</b>	<b>110,063,741</b>	<b>991,912,736</b>	<b>394,819,412</b>	<b>115,330</b>	<b>753,786,756</b>	<b>2,522,229,260</b>
	<b>งบพัฒนามหาวิทยาลัย ร้อยละ 15</b> (โรงเรียนสาธิตฯ ร้อยละ 11 ยกเว้นค่าอาหาร)	<b>9,975,004</b>	<b>8,720,287</b>	<b>7,153,949</b>	<b>5,820,740</b>	<b>2,399,344</b>	<b>3,531,967</b>	<b>3,128,402</b>	<b>16,509,561</b>	<b>148,786,910</b>	<b>59,222,912</b>	<b>17,300</b>	<b>78,522,877</b>	<b>343,789,253</b>
	<b>คงเหลือตั้งงบประมาณ</b>	<b>56,525,020</b>	<b>49,414,963</b>	<b>40,539,043</b>	<b>32,984,195</b>	<b>13,596,281</b>	<b>20,014,476</b>	<b>17,727,614</b>	<b>93,554,180</b>	<b>843,125,826</b>	<b>335,596,500</b>	<b>98,030</b>	<b>675,263,879</b>	<b>2,178,440,007</b>

**2.6. จัดทำข้อมูลเพื่อขอความเห็นชอบประมาณการรายรับเงินรายได้ ประจำปีงบประมาณ** ส่วนแผนและยุทธศาสตร์จัดทำข้อมูลและรายละเอียดที่เกี่ยวข้อง เพื่อนำเสนอต่อคณะกรรมการบริหารการเงินและทรัพย์สิน มหาวิทยาลัยศรีนครินทรวิโรฒ เพื่อกำหนดเป็นงบประมาณรายจ่ายจากเงินรายได้ ประจำปีงบประมาณของมหาวิทยาลัยและส่วนงาน และกำหนดเป็นงบประมาณพัฒนามหาวิทยาลัย เพื่อบริหารจัดการมหาวิทยาลัยและส่วนงานภายในต่อไป

### ระยะเวลาการปฏิบัติงาน

ในการจัดทำประมาณการรายรับเงินรายได้ ประจำปีงบประมาณ จะมีช่วงระยะเวลาในการจัดทำค่อนข้างแน่นอน เนื่องจากเป็นส่วนหนึ่งของการจัดทำงบประมาณรายจ่ายจากเงินรายได้ ประจำปีงบประมาณ เพื่อให้การบริหารจัดการงบประมาณในภาพรวมของมหาวิทยาลัยเป็นไปด้วยความเรียบร้อย และสภามหาวิทยาลัยสามารถให้ความเห็นชอบเป็นงบประมาณรายจ่าย ประจำปีงบประมาณของมหาวิทยาลัยได้ทันตามปีงบประมาณต่อไป

รายการ	ช่วงเวลาในการจัดทำ	ระยะเวลาในการจัดทำ
<b>1. ชั้นเตรียมข้อมูล</b>	<b>ธ.ค. - มี.ค.</b>	<b>120 วัน</b>
1.1 การจัดทำข้อมูลจำนวนนิสิต (ขอข้อมูลจากส่วนงาน และ จัดทำข้อมูล)	ธ.ค. - ม.ค.	45 วัน
1.2 การรวบรวมอัตราค่าธรรมเนียมการศึกษา	ก.พ.	1 วัน
1.3 การจัดทำโครงสร้างหลักสูตร (ขอข้อมูลจากส่วนงาน และ จัดทำข้อมูล)	ก.พ. - มี.ค.	45 วัน
1.4 การจัดทำข้อมูลรายรับอื่นๆ (ขอข้อมูลจากส่วนงาน และ จัดทำข้อมูล)	ก.พ. - มี.ค.	30 วัน
1.5 การจัดทำข้อมูลงบประมาณวิชาโท	มี.ค.	1 วัน
<b>2. ชั้นจัดทำประมาณการรายรับเงินรายได้</b>	<b>ก.พ. - เม.ย.</b>	<b>75 วัน</b>
2.1 การจัดสรรค่าธรรมเนียมการศึกษา	ก.พ. - มี.ค.	30 วัน
2.2 การคำนวณการประมาณการรายรับเงินรายได้	ก.พ. - มี.ค.	10 วัน
2.3 การรวบรวมข้อมูล	มี.ค.	5
2.4 การจัดสรรงบประมาณ	มี.ค.	5
2.5 สรุปการจัดสรรประมาณการรายรับเงินรายได้ ประจำปีงบประมาณ	มี.ค.	5

รายการ	ช่วงเวลาในการจัดทำ	ระยะเวลาในการจัดทำ
2.6 จัดทำข้อมูลเพื่อขอความเห็นชอบประมาณการรายรับเงินรายได้	เม.ย.	3

### กฎหมายที่เกี่ยวข้อง

1. พระราชบัญญัติมหาวิทยาลัยศรีนครินทรวิโรฒ พ.ศ. 2559
2. ข้อบังคับมหาวิทยาลัยศรีนครินทรวิโรฒ ว่าด้วยการบริหารการเงินและทรัพย์สิน พ.ศ. 2564
3. ประกาศมหาวิทยาลัยศรีนครินทรวิโรฒ เรื่อง อัตราค่าธรรมเนียมการศึกษา ระดับปริญญาตรี ตามปีการศึกษาที่เกี่ยวข้อง
4. ประกาศมหาวิทยาลัยศรีนครินทรวิโรฒ เรื่อง อัตราค่าธรรมเนียมการศึกษาระดับบัณฑิตศึกษา เหม่าจ่ายตลอดหลักสูตร สำหรับนิสิตชาวไทย ตามปีการศึกษาที่เกี่ยวข้อง
5. ประกาศมหาวิทยาลัยศรีนครินทรวิโรฒ เรื่อง อัตราค่าธรรมเนียมการศึกษาระดับบัณฑิตศึกษา เหม่าจ่ายตลอดหลักสูตร สำหรับนิสิตชาวต่างชาติ ตามปีการศึกษาที่เกี่ยวข้อง
6. ข้อบังคับมหาวิทยาลัยศรีนครินทรวิโรฒ ว่าด้วยการศึกษาระดับปริญญาตรี พ.ศ. 2559
7. ข้อบังคับมหาวิทยาลัยศรีนครินทรวิโรฒ ว่าด้วยการศึกษาระดับปริญญาตรี (ฉบับที่ 2) พ.ศ. 2561
8. ข้อบังคับมหาวิทยาลัยศรีนครินทรวิโรฒ ว่าด้วยการศึกษาระดับบัณฑิตศึกษา พ.ศ. 2559
9. คู่มือการศึกษาระดับปริญญาตรี ประจำปีการศึกษา





**Strategy and Planning Office  
2024**

